



TÜRKİYE CUMHURİYETİ
TİCARET BAKANLIĞI

**TİCARET MÜŞAVİRLERİMİZLE SEKTÖREL ELEKTRONİK
SOHBETLER TOPLANTISI**

MEKSİKA İNŞAAT MALZEMELERİ SEKTÖRÜ

İNCİ SELİN BAL SALKIM – TİCARET MÜŞAVİRİ

Meksika Şehri, 21/06/2022



SUNUM İÇERİĞİ

1. Meksika İnşaat Sektörü (Ekonomik Yapı, Eyaletler, Üretim, Fiyatlar, Pazara Giriş)
2. Meksika'nın İnşaat Malzemeleri İthalatı
3. Meksika'ya İnşaat Malzemeleri İhracatımız
4. Meksika'ya İhracat Potansiyeli Yüksek İnşaat Malzemeleri
5. Meksika Müteahhitlik Sektörü ve Kamu İhaleleri
6. Meslek Kuruluşları
7. Sektör Fuarları
8. Sektör Yayınları
9. Yararlı İnternet Kaynakları

1. Meksika İnşaat Sektörü

- Nüfus: 129 milyon, dünyada 10. ve LA'da 2. sırada
 - Yüzölçümü: Amerika kıtasının 5. ve dünyanın 14. büyük ülkesi
 - 1,1 trilyon dolar GSYİH: LA'nın 2., dünyanın 15. ekonomisi
 - Yaklaşık 8.655 ABD doları kişi başı gelire LAK'ta 7. sırada
 - 2021 yılı enflasyon oranı %7,36, işsizlik %3,9, büyüme %4,8
-
- Meksika Şehri dünyanın 5. büyük şehri
 - Nüfusun büyük kısmı, Jalisco ve Veracruz eyaletleri arasında kalan orta kesimlerde yaşıyor.
 - Kentleşme Oranı: %81,3
 - Toplam 30 milyon hanehalkının yarısı, 4 veya daha fazla kişiden oluşuyor, yalnız yaşayan ve çocuksuz çiftlerin sayısı artıyor.
 - Ort. yaş 29,3, yıllık nüfus artışı %0,51, ort. yaşam süresi 72,3 yıl



MEKSİKA'NIN EN BÜYÜK ŞEHİRLERİ:

1. Meksika Vadisi (CDMX + Meksika) (22,09 milyon)
2. Guadalajara (5,34 milyon)
3. Monterrey (5,04 milyon)
4. Puebla (3,30 milyon)
5. Toluca (2,58 milyon)
6. Tijuana (2,22 milyon)

1. Meksika İnşaat Sektörü

- GSYİH'nin %3'ünü (alt sektörler ile birlikte %6'sını) oluşturuyor
- İnşaat sektörü GSYİH'si yaklaşık 93 milyar dolar, altyapı sektörü 30 milyar dolar
- **İnşaat Sektörünün Geliştiği Eyaletler:** Meksika Şehri, Nuevo León, Jalisco, Chihuahua, Meksika, Guanajuato, Coahuila, Baja California Sur, Yucatán, Sinaloa
- İnşaat sektörü 4 milyon kişiye istihdam sağlıyor
- İnşaat sektöründe toplam 27.305 ekonomik birim bulunuyor. En yüksek ekonomik birim sayısına sahip eyaletler: Meksika Şehri (2.401), Jalisco (1.916) ve Nuevo León (1.852).
- Bu ekonomik birimlerin %58'i 10'dan az çalışana, %32'si 11-50 arasında çalışana, %4,9'u 51-100 arasında çalışana, %4,7'si 101 ve üzeri çalışana sahip.

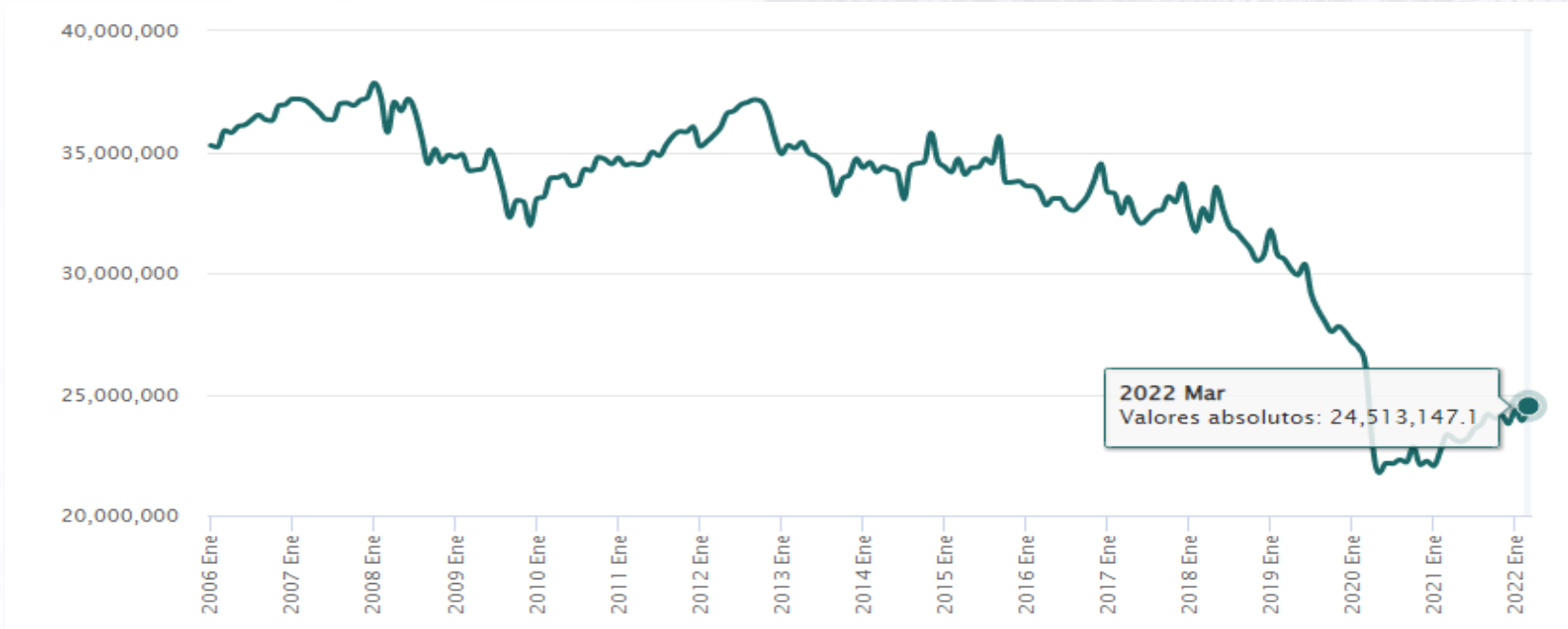


1. Meksika İnşaat Sektörü

Son 25 yılın en
yüksek
küçülmesi

Yıl	Büyüme (%)
2017	-0,4
2018	0,4
2019	-5,0
2020	-17,6
2021	7,2
2022 (t)	3,0

İNŞAAT SEKTÖRÜNÜN ÜRETİM DEĞERİ (1000 PESO) (INEGI)



İNşaat sektörünün üretim değeri
Mart 2022 itibarıyla 24,5 milyar
peso (yaklaşık 1,2 milyar dolar)

Yıllık %5 artış, aylık %2,5 artış

1. Meksika İnşaat Sektörü

2021 YILI İNŞAAT SEKTÖRÜ GÖSTERGELERİ (Yıllık % değişim, INEGI önveri)

Gösterge	2021 (Ocak-Aralık)
Reel Üretim Değeri	0,2
236 Bina inşaatı	-1,5
237 Sivil inşaat mühendisliği işleri	0,0
238 Özel inşaat işleri	10,8
Toplam çalışan personel	1,6
236 Bina inşaatı	-1,4
237 Sivil inşaat mühendisliği işleri	7,1
238 Özel inşaat işleri	-3,9
Çalışılan saatler	4,1
236 Bina inşaatı	0,6
237 Sivil inşaat mühendisliği işleri	10,1
238 Özel inşaat işleri	-2,1
Gerçek ortalama ücret	3,8
236 Bina inşaatı	1,8
237 Sivil inşaat mühendisliği işleri	5,2
238 Özel inşaat işleri	0,9

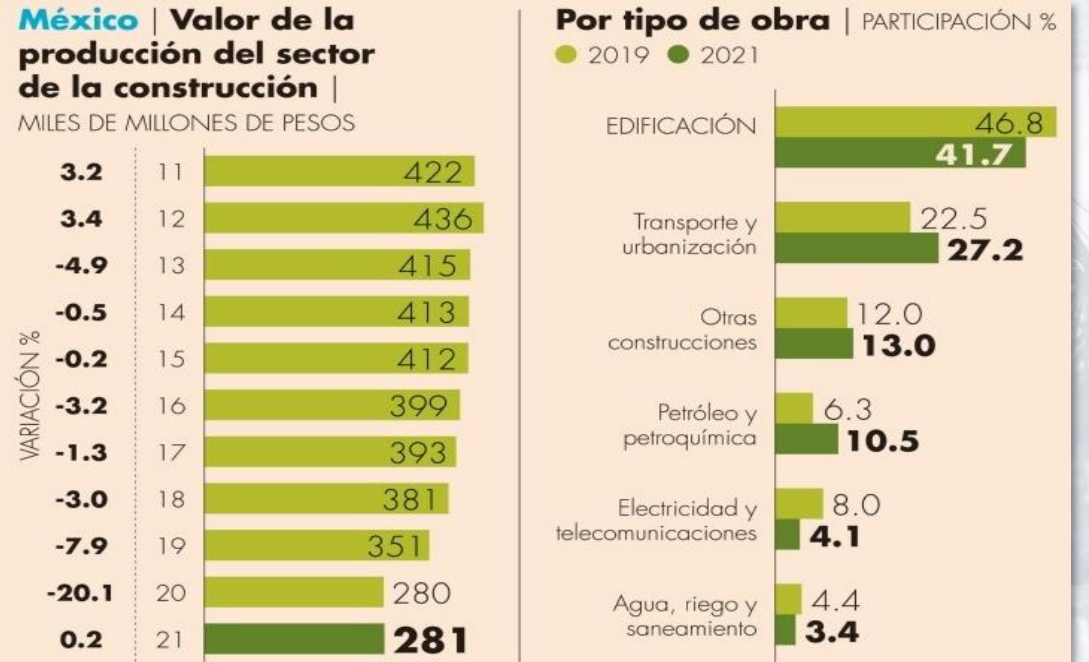
- İnşaat şirketlerinde istihdam edilen personel: 2020 (-%18), 2021 (+1,6)
- Çalışılan toplam saat: 2020 (-%19), 2021 (+%4,1)

2021 yılında İnşaat İşlerinin Dağılımı : Bina inşaatı (%42), Ulaşım-kentleşme (%27), Diğer inşaat işleri (%13), Petrol-petrokimya (%11), Elektrik-telekomünikasyon (%4), Su, sulama ve sanitasyon (%3)

2021 yılında İnşaat İşlerindeki Artış: Su, sulama ve sanitasyon (-%10,8), Elektrik-telekomünikasyon (-%25,9), Bina inşaatı (-%5,4), Ulaşım-kentleşme (+%1,4), Petrol-petrokimya (+%49,5), Diğer inşaat işleri (+%5,4)

2021-2019 Yılları Arasında İnşaat İşlerindeki Artış:

Su, sulama ve sanitasyon (-%37,2), Elektrik-telekomünikasyon (-%58,8), Bina inşaatı (-%28,5), Ulaşım-kentleşme (-%3,1), Diğer inşaat işleri (-%12,8), Petrol-petrokimya (+%31,2)



1. Meksika İnşaat Sektörü

ULUSAL İNŞAAT ŞİRKETLERİ ARAŞTIRMASI (Mart 2022)

İnşaat üretim değerinin;

- %44'ünü oluşturan bina inşaatlarının %70'i özel sektör tarafından,
- %24'ünü temsil eden ulaşım ve kentleşme işlerinin %49'u kamu tarafından,
- %14'ünü temsil eden petrol ve petrokimya işlerinin %33'ü özel sektör tarafından,
- %13'ünü oluşturan diğer inşaat işlerinin %20'si özel sektör tarafından gerçekleştirildi.

Yolsuzlukla mücadele önlemleri kapsamında, askeri mühendislerin (SEDNA ve SEMAR) sivil inşaat ve altyapı projelerindeki etkinliği arttı. (Santa Lucia Havaalanı, Maya Treni, Isthmus-Tehuantepec, demiryolları, hastane inşaatları, vb.)
Küçük inşaat şirketlerinin faaliyetleri azaldı.

2008-2021 yılları arasında inşaat şirketlerinin cirosu -%35
(son 3 yıldaki düşüş %26)

İNŞAAT ÜRETİM DEĞERİNİN ALT SEKTÖRLERE GÖRE % DAĞILIMI, MART 2022 (INEGI ÖNVERİ)

Alt Sektör ve Özel İş Türü	Toplam	Kamu	Özel
Sektör	100,0	42,7	57,3
Alt Sektör	100,0	100,0	100,0
236 Bina inşaatı	48,4	18,2	70,9
237 Sivil inşaat mühendisliği işleri	42,2	78,0	15,6
238 Özel inşaat işleri	9,4	3,8	13,6
Türe Göre İnşaat İşlerinin Dağılımı	100,0	100,0	100,0
Bina İnşaatı	43,5	8,5	69,5
Konut	17,0	0,0	29,6
Endüstriyel, ticari ve hizmet binaları	23,0	4,0	37,1
Okul	1,8	2,8	1,0
Hastane ve klinik	1,2	1,8	0,7
İnşaat işleri ve yardımcı işler	0,6	0,0	1,0
Su, Sulama ve Sanitasyon	3,1	5,9	1,0
İçme suyu ve drenaj sistemleri	1,7	2,8	0,9
Barajlar ve sulama işleri	1,4	3,1	0,1
Su, sulama ve sanitasyon işleri ve yardımcı işler	0,0	0,0	0,0
Elektrik ve Telekomünikasyon	3,0	1,4	4,1
Elektrik üretimi ve dağıtımı için altyapı	1,5	1,4	1,5
Telekomünikasyon altyapısı	1,4	0,0	2,5
Elektrik ve telekomünikasyon işleri ve yardımcı işler	0,1	0,0	0,1
Ulaşım ve Kentleşme	24,0	48,8	5,6
Şehir ulaşımı ve kentleşme işleri	3,4	4,1	2,8
Otoyollar, yollar ve köprüler	11,1	22,7	2,5
Havaalanları	5,8	13,6	0,0
Demiryolu işleri	2,9	6,7	0,1
Deniz ve nehir altyapısı	0,7	1,6	0,0
Ulaştırma işleri ve yardımcı işler	0,1	0,1	0,1
Petrol ve Petrokimya	13,9	32,7	0,0
Petrol rafinerileri ve tesisleri	12,6	29,4	0,0
Petrol ve gaz boru hatları	1,4	3,2	0,0
Petrol ve petrokimya için işler ve yardımcı işler	0,0	0,0	0,0
Diğer İnşaat İşleri	12,5	2,6	19,8
Binalardaki tesisatlar	5,2	0,0	9,1
Yapıların montajı	1,4	0,1	2,3
Duvarcılık ve bitirme işleri	2,0	1,1	2,7
Diğer yapılar için işler ve yardımcı işler	3,8	1,3	5,7



1. Meksika İnşaat Sektörü

İNŞAAT ÜRETİM DEĞERİNİN EYALETLERE VE İŞİN TÜRÜNE GÖRE % DAĞILIMI, MART 2022 (INEGI ÖNVERİ)

Eyalet Adı	Toplam	Bina İnşaatı	Su, Sulama, Sanitasyon	Elektrik ve Telekom	Ulaşım ve Kentleşme	Petrol ve Petrokimya	Diğer İnşaat İşleri
Toplam	100,0	100,0	100,0	100,0	100,0	100,0	100,0
Aguascalientes	1,1	1,6	1,0	1,6	1,2	0,0	0,6
Baja California	4,4	6,6	1,6	3,7	1,9	1,8	5,6
Baja California Sur	0,6	1,1	0,0	2,7	0,3	0,0	0,3
Campeche	3,5	0,1	0,4	0,0	6,0	12,9	1,5
Coahuila	2,5	3,8	1,8	5,1	1,1	0,0	2,9
Colima	1,3	0,7	0,4	0,1	3,1	0,0	1,8
Chiapas	1,3	0,6	0,0	3,5	3,7	0,0	0,3
Chihuahua	3,6	5,3	9,0	0,6	2,2	0,0	3,4
Meksika Şehri	4,0	6,4	0,5	2,0	0,9	0,0	7,4
Durango	1,4	2,0	2,8	0,2	1,2	0,0	1,4
Guanajuato	5,0	6,2	1,0	5,1	4,0	5,1	3,4
Guerrero	0,7	0,9	0,3	4,1	0,6	0,0	0,4
Hidalgo	1,5	0,8	3,7	0,9	0,8	6,1	0,3
Jalisco	6,9	10,3	5,4	3,8	5,0	0,0	7,4
México	12,6	4,7	5,2	3,5	40,2	0,0	4,5
Michoacán	0,7	0,9	3,8	0,7	0,6	0,0	0,3
Morelos	0,5	0,8	0,0	0,1	0,5	0,0	0,2
Nayarit	0,8	1,4	0,1	0,1	0,5	0,0	0,4
Nuevo León	11,1	17,8	2,8	17,3	2,1	0,0	17,5
Oaxaca	1,8	1,1	0,0	9,5	4,3	0,1	0,1
Puebla	0,9	1,2	0,1	3,1	0,2	0,0	1,8
Querétaro	2,4	4,1	1,3	4,4	0,8	0,0	1,9
Quintana Roo	1,5	2,4	0,6	0,0	0,4	0,0	2,7
San Luis Potosí	1,4	1,5	2,5	1,8	1,5	0,0	2,1
Sinaloa	2,6	2,8	15,5	0,6	2,9	0,0	1,7
Sonora	5,1	6,6	14,8	3,6	1,1	0,2	11,0
Tabasco	12,7	2,5	3,9	3,2	4,7	69,4	4,7
Tamaulipas	2,3	2,6	2,7	7,5	2,3	0,6	2,3
Tlaxcala	0,1	0,2	0,0	0,0	0,2	0,0	0,0
Veracruz	2,2	1,2	5,8	5,5	0,2	3,9	5,8
Yucatán	2,4	1,5	1,5	5,6	5,2	0,0	2,0
Zacatecas	1,1	0,3	11,5	0,1	0,2	0,0	4,2

1. Meksika İnşaat Sektörü

SHF KONUT FİYAT ENDEKSİ (2021-Q1)

- Meksika genelinde ort. konut fiyatı = 1.466.989 peso (yaklaşık 73.350 dolar)
- Konut fiyatlarının en yüksek olduğu eyaletler:** Meksika Şehri (2.892.361 peso), Morelos (1.995.023 peso), Queretaro (1.977.258 peso), Nayarit (1.789.644 peso), Jalisco (1.626.675 peso), Quintana Roo (1.546.337 peso)
- 2022 yılının ilk çeyreğinde Meksika genelinde konut fiyatları %7,7 arttı.
Yıl sonu tahmini: %12-17 arasında artış.
- Konut fiyatlarının en fazla arttığı eyaletler:** Quintana Roo (%12,4), Baja California Sur (%12,2), Nayarit (%12,2), Michoacan (%11), Morelos (%10,6), Sinaloa (%10,2), Guerrero (%9,9), Baja California (%9,8), Campeche (%9,7), Chihuahua (%9,6)

MORTGAGE SEKTÖRÜNÜN DİNAMİK OLDUĞU BÖLGELER:

Nuevo León, Guanajuato, Jalisco, Puebla, Meksika Vadisi, Querétaro, Aguascalientes, Baja California, Tamaulipas, Ciudad Juárez.

EYALETLER İTİBARIYLA ORT. KONUT FİYATI (PESO)

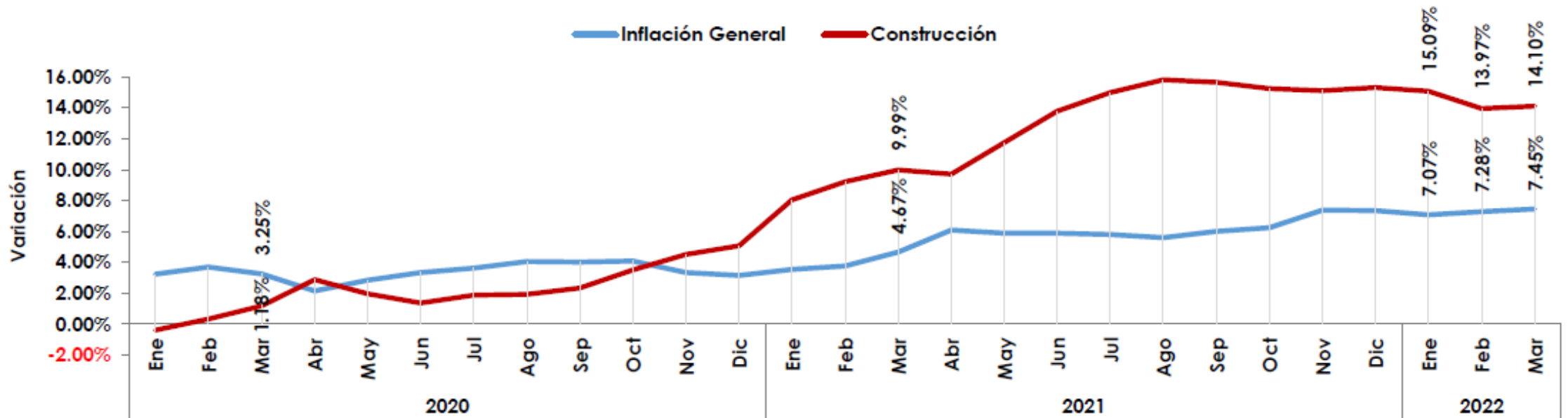
	Precio Medio
Nacional	1,466,989
Aguascalientes	1,208,304
Baja California	1,426,780
Baja California Sur	1,497,554
Campeche	1,157,322
Coahuila	1,081,432
Colima	1,141,373
Chiapas	1,139,314
Chihuahua	1,197,676
Ciudad de México	2,892,361
Durango	856,958
Guanajuato	1,198,733
Guerrero	1,429,070
Hidalgo	1,061,103
Jalisco	1,626,675
México	1,408,701
Michoacán	1,363,800
Morelos	1,995,023
Nayarit	1,789,644
Nuevo León	1,441,321
Oaxaca	1,201,436
Puebla	1,355,818
Querétaro	1,977,258
Quintana Roo	1,546,337
San Luis Potosí	1,407,239
Sinaloa	1,444,130
Sonora	1,346,784
Tabasco	1,163,520
Tamaulipas	806,733
Tlaxcala	823,180
Veracruz	1,163,570
Yucatán	1,418,384
Zacatecas	1,022,845



1. Meksika İnşaat Sektörü

- İnşaat Fiyat Endeksi'ndeki yıllık % değişim oranı, Genel Tüketici Fiyat Endeksi'nin yaklaşık 2 katı düzeyinde.
- 2021 yılında inşaat malzemesi fiyatları %17,4 oranında arttı (2004 yılından bu yana 2. en yüksek).
- Genel olarak fiyatı artan malzemeler; çelik, çimento, beton, bakır, alüminyum, ahşap.
- 2021: Metal yapı fiyatları %49, inşaat demiri fiyatları %43, çelik fiyatları %38, tel ve çubuk fiyatları %35, filmaşın fiyatları %31 arttı.
- Ocak-Mayıs 2022 döneminde %16,9 artış: metal sac (+%27,5), çelik çubuk (+%27), çelik tel (+%19,6), inşaat demiri (+%20)

TÜKETİCİ VE İNŞAAT FİYAT ENDEKSİNDEKİ YILLIK % DEĞİŞİM (INEGI)

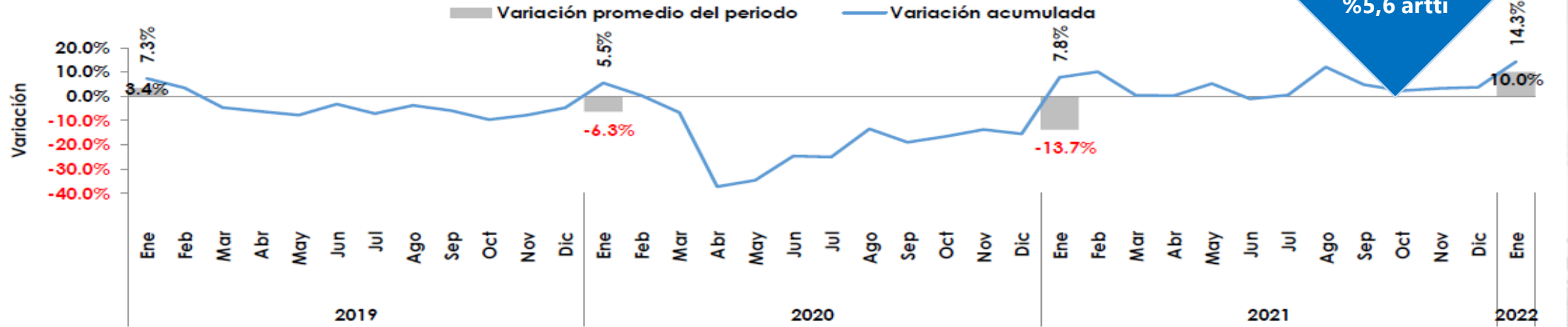




1. Meksika İnşaat Sektörü

2021
yılında
inşaat
sektöründe
Brüt Sabit
Yatırımlar
(üretken
yatırımlara
yapılan
harcama)
%5,6 arttı

İNŞAAT SEKTÖRÜ BRÜT SABİT YATIRIMLARDAKİ % DEĞİŞİM (2019-2021) (INEGI)



İNŞAAT SEKTÖRÜNDEKİ DOĞRUDAN YABANCI YATIRIMLAR (milyon dolar)

	2017	2018	2019	2020	2021	2021 Pay (%)	1999-2021 Toplam Değer	1999-2021 Pay (%)
İNşaat Sektörü Toplam	3.089,4	1.797,8	348,0	444,4	240,8	0,8	21.519,4	3,4
Bina inşaatı	172,3	81,6	152,1	72,2	64,1	0,2	3.259,5	0,5
Sivil inşaat mühendisliği işleri	2.841,6	1.617,2	95,4	328,5	25,7	0,1	16.564,3	2,6
Özel inşaat işleri	75,5	99,0	100,5	43,7	151,0	0,5	1.695,6	0,3

1. Meksika İnşaat Sektörü

“OBRAŞ POR EXPANSION” 2020 YILI FİRMA SIRALAMASINA GÖRE ÜLKEDEKİ EN BÜYÜK İNŞAAT ŞİRKETLERİ:

CICSA (Meksika), **Aleatica** (Avustralya), **Fibra UNO** (Meksika), **Grupo ACS** (İspanya), **IDEAL** (Meksika), **México Proyectos y Desarrollos** (Meksika), **RUBA** (Meksika), **Red Vía Corta** (Meksika), **Pinfra** (Meksika), **ALDESA México** (İspanya)

STATİSTA VERİLERİNE GÖRE; 2020 YILINDA MEKSİKA'DA EN YÜKSEK SATIŞ DEĞERİNE SAHİP İNŞAAT ŞİRKETLERİ:

- **CICSA** (24,54 milyar Meksika pesosu),
- **Aleatica** (23,96 milyar Meksika pesosu),
- **Grupo ACS** (15,13 milyar Meksika pesosu),
- **IDEAL** (13,66 milyar Meksika pesosu),
- **México Proyectos y Desarrollos** (11,32 milyar Meksika pesosu),
- **Pinfra** (9,79 milyar Meksika pesosu),
- **Grupo Aldesa** (8,93 milyar Meksika pesosu),
- **Grupo GP** (8,79 milyar Meksika pesosu),
- **Grupo Indi** (8,52 milyar Meksika pesosu),
- **Coconal** (7,14 milyar Meksika pesosu),
- **Grupo GIA** (6,89 milyar Meksika pesosu),
- **Acciona México** (5,84 milyar Meksika pesosu),
- **Mota-Engil México** (3,83 milyar Meksika pesosu),
- **GMD** (3,67 milyar Meksika pesosu),
- **Techint Ingeniería y Construcción** (3,14 milyar Meksika pesosu)

1. Meksika İnşaat Sektörü

İNŞAAT MALZEMELERİ SEKTÖRÜNDEKİ BAŞLICA FİRMALAR:

Cemex, Gerdau Corsa, Mexalit, Arcelormittal Sicartsa, Sika, Amanco Wavin, Deacero, Urrea, Santul

İNŞAAT MALZEMELERİ DAĞITIM KANALLARI:

- Büyük ve orta ölçekli distribütör/toptancılar
- Büyük marketler, Yapı marketler
- Küçük ve orta ölçekli hırdavat dükkanları
- İnşaat, müteahhitlik ve mimarlık firmaları
- E-ticaret (Home Depot, Walmart, Mercado Libre, Amazon, Alibaba, B2W, Linio, Coppel, Claro Shop, Tul)

LOJİSTİK: Meksika'nın güneyinden kuzey bölgelere taşıma maliyeti, çoğu zaman ABD'den Meksika'ya taşıma maliyetinden yüksek. Ürünlerin Meksika içerisindeki varış/teslim noktası, ülke gümrük kapısına (çoğunlukla Veracruz Limanı) yakınsa, lojistik maliyeti daha az.

TÜKETİCİ TERCİHLERİ:

Her fiyat ve kalite aralığında ürünün alıcısı mevcut. Çin ve Tayvan gibi ülkelere ithal edilen ürünlerin kalite algısı düşük.

SEKTÖRDEKİ İŞ FIRSATLARI:

- Eylül 2017'de Oaxaca ve Meksika Şehri, Şubat 2018'de Oaxaca eyaletinde yaşanan depremlerin sonrasında çok sayıda konut ve ticari yapı zarar gördü veya yıkıldı. Yeni konut ve modern işyeri ihtiyacı oluştu, yeniden inşa çalışmaları devam ediyor.
- Pandemi dönemi ve sonrasında bakım-tadilat amaçlı inşaat malzemesi talebi arttı.
- Ülkenin güney-doğusunda altyapı projeleri ve turistik bölgelerde otel inşaatları devam ediyor.

2. Meksika'nın İnşaat Malzemeleri İthalatı

Dünya
İnşaat
Malzemeler
i İthalatı
(1000 \$)

Sıra	Ülkeler	2019	2020	2021	Değişim (%) 2021/20	Değişim (%) 2021/19	Pay (%) 2021
	Tüm Ülkeler	785.109.502	732.643.818	901.128.418	23,0	14,8	100,0
1	ABD	106.166.500	100.093.625	129.003.293	28,9	21,5	14,3
2	Almanya	53.800.444	52.249.370	64.933.609	24,3	20,7	7,2
3	Çin	36.841.074	38.175.416	39.842.582	4,4	8,1	4,4
4	Fransa	31.301.576	28.565.396	37.751.637	32,2	20,6	4,2
5	Birleşik Krallık	27.252.290	22.811.286	29.733.119	30,3	9,1	3,3
6	Kanada	24.281.978	21.982.399	28.352.482	29,0	16,8	3,1
7	Meksika	23.247.775	19.806.155	25.696.553	29,7	10,5	2,9
8	Hollanda	19.826.943	20.371.068	25.605.090	25,7	29,1	2,8
9	Japonya	22.850.146	20.664.791	23.681.489	14,6	3,6	2,6
10	Polonya	14.237.416	15.391.444	20.720.250	34,6	45,5	2,3



2. Meksika'nın İnşaat Malzemeleri İthalatı

Meksika'nın
Ürün
Bazında
İnşaat
Malzemeler
i İthalatı
(1000 \$)

GTİP	Ürünler	2019	2020	2021	Değişim (%) 2021/20	Değişim (%) 2021/19
	Meksika'nın Tüm Ürünler İthalatı	455.235.784	382.979.896	506.565.459	32,3	11,3
	Meksika'nın İnşaat Malzemeleri İthalatı	23.247.775	19.806.155	25.696.553	29,7	10,5
2520	Alçı	4.737	3.302	4.265	29,2	-10,0
2523	Çimento	19.981	16.929	16.589	-2,0	-17,0
3208	Boyalar ve vernikler	474.428	407.120	467.717	14,9	-1,4
3209		259.209	227.476	247.798	8,9	-4,4
3210		14.482	12.789	14.299	11,8	-1,3
3214		248.346	226.997	284.663	25,4	14,6
3917	Plastik İnşaat Malzemeleri	1.423.710	1.325.384	1.607.715	21,3	12,9
3918		62.379	47.291	57.024	20,6	-8,6
3922		35.666	38.728	49.826	28,7	39,7
3925		104.810	98.778	128.925	30,5	23,0
4411	Ağaçtan İnşaat Malzemeleri	185.748	160.404	293.289	82,8	57,9
4412		289.063	289.106	434.032	50,1	50,2
4418		46.501	30.899	35.687	15,5	-23,3
4814	Duvar Kağıtları	7.773	7.085	8.135	14,8	4,7
6802	İşlenmiş Doğal Taşlar	139.191	113.933	153.206	34,5	10,1
6803		2.295	1.798	1.790	-0,4	-22,0
6806	Mineral Yünler	105.883	84.106	103.563	23,1	-2,2
6807	Asfalt, Alçı, Çimento ve Betondan Eşya	13.637	12.912	13.586	5,2	-0,4
6809		6.335	6.103	8.699	42,5	37,3
6810		28.476	22.467	30.022	33,6	5,4
6811		2.520	692	462	-33,2	-81,7
6904	Tuğlalar, Karolar, Kiremitler	216	537	64	-88,1	-70,4
6905		160	87	14	-83,9	-91,3
6907	Seramik Kaplamalar	84.295	52.719	282.999	436,8	235,7
6908		143.359	112.253	0	-100,0	-100,0
6910	Seramik Sağlık Gereçleri	61.184	46.128	76.305	65,4	24,7
7003	Düz Cam, Yalıtım Camı, Cam Tuğla	4.797	3.923	4.047	3,2	-15,6
7004		441	415	235	-43,4	-46,7
7005		117.625	79.669	124.632	56,4	6,0
7008		9.109	4.677	5.952	27,3	-34,7
7016		24.931	25.183	34.744	38,0	39,4
7019		Cam Yünü	573.951	521.674	638.588	22,4

2. Meksika'nın İnşaat Malzemeleri İthalatı

Meksika'nın
Ürün
Bazında
İnşaat
Malzemeleri
İthalatı
(1000 \$) -
devam

GTİP	Ürünler (devam)	2019	2020	2021	Değişim (%) 2021/20	Değişim (%) 2021/19
	Meksika'nın Tüm Ürünler İthalatı	455.235.784	382.979.896	506.565.459	32,3	11,3
	Meksika'nın İnşaat Malzemeleri İthalatı	23.247.775	19.806.155	25.696.553	29,7	10,5
7214	Demir Çelik Çubuk, Profil ve Teller, Çivi, Somun, Sıhhi Gereçler, Tuvalet Eşyası Aksamı	124.727	69.581	135.331	94,5	8,5
7215		103.325	89.537	128.709	43,7	24,6
7216		186.952	126.973	205.217	61,6	9,8
7217		108.014	84.618	126.702	49,7	17,3
7303		13.525	4.716	5.792	22,8	-57,2
7304	Demir Çelik Boru ve Bağlantı Parçaları	326.934	240.777	402.937	67,3	23,2
7305		52.694	28.899	14.559	-49,6	-72,4
7306		589.174	459.004	701.352	52,8	19,0
7307		549.891	480.674	634.211	31,9	15,3
7308	Demir Çelikten Diğer İnşaat Aksamı	209.458	155.522	214.117	37,7	2,2
7317	Demir Çelik Vida, Cıvata vb.	22.291	23.595	29.653	25,7	33,0
7318		3.025.057	2.488.440	3.208.135	28,9	6,1
7322	Demir Çelik Radyatörler	35.707	23.173	33.358	44,0	-6,6
7324	Demir Çelik Sağlık Gereçleri	31.280	28.407	42.081	48,1	34,5
7604	Alüminyumdan İnşaat Malzemeleri ve İnşaat Aksamı	452.354	355.951	544.380	52,9	20,3
7610		72.989	76.217	71.004	-6,8	-2,7
7615	Alüminyum Sağlık Gereçleri	94.465	83.899	118.920	41,7	25,9
8301	Kilitler ve Donanım Eşyası	722.098	671.275	791.490	17,9	9,6
8302		1.475.517	1.245.335	1.547.297	24,2	4,9
8402	Isıtma ve Soğutma Cihazları	34.472	13.639	23.134	69,6	-32,9
8403		2.777	2.319	1.917	-17,3	-31,0
8404		18.505	5.230	4.556	-12,9	-75,4
8415		1.231.467	1.031.187	1.358.969	31,8	10,4
842810	Asansörler ve Liftler	95.826	73.128	68.176	-6,8	-28,9
848110	Musluklar ve Vanalar	89.418	79.285	92.146	16,2	3,1
8536	Elektrik Malzemeleri	6.513.801	5.642.550	7.124.415	26,3	9,4
854442	Diğer elektrik iletkenleri (Gerilimi<1000 volt); Bağlantı Parçaları Takılmış Olan	1.756.407	1.603.490	2.031.843	26,7	15,7
9405	Aydınlatma Cihazları	661.090	502.693	692.347	37,7	4,7
9406	Prefabrik Yapılar	152.322	134.477	214.933	59,8	41,1



2. Meksika'nın İnşaat Malzemeleri İthalatı

Meksika'nın
Ülke
Bazında
İnşaat
Malzemeleri
İthalatı
(1000 \$)

Sıra	Ülkeler	2019	2020	2021	Değişim (%), 2021/20	Değişim (%), 2021/19	Pay (%), 2021
	Tüm Ülkeler	23.247.775	19.806.155	25.696.553	29,7	10,5	100,0
1	ABD	10.311.574	8.605.383	10.516.101	22,2	2,0	40,9
2	Çin	5.257.277	4.943.774	7.112.058	43,9	35,3	27,7
3	Almanya	1.120.995	942.480	1.212.461	28,6	8,2	4,7
4	Japonya	988.939	798.452	986.475	23,5	-0,2	3,8
5	Tayvan	757.579	623.752	821.158	31,6	8,4	3,2
6	Güney Kore	742.877	602.301	751.478	24,8	1,2	2,9
7	İtalya	473.521	366.053	489.507	33,7	3,4	1,9
8	İspanya	446.429	334.311	458.591	37,2	2,7	1,8
9	Kanada	450.844	341.386	399.001	16,9	-11,5	1,6
10	Hindistan	231.164	191.982	336.029	75,0	45,4	1,3
11	Brezilya	259.949	199.043	321.625	61,6	23,7	1,3
12	Fransa	250.752	189.415	243.697	28,7	-2,8	0,9
13	Çekya	171.558	143.171	183.587	28,2	7,0	0,7
14	Malezya	150.125	123.349	150.168	21,7	0,0	0,6
15	Vietnam	92.450	99.262	140.784	41,8	52,3	0,5
16	İsviçre	149.183	112.885	127.014	12,5	-14,9	0,5
17	Tayland	90.363	89.299	131.839	47,6	45,9	0,5
18	Filipinler	86.776	83.549	107.048	28,1	23,4	0,4
19	Macaristan	83.442	72.099	89.433	24,0	7,2	0,3
20	Hollanda	59.864	44.948	82.912	84,5	38,5	0,3
21	Polonya	92.633	68.131	79.798	17,1	-13,9	0,3
22	Şili	84.757	75.519	79.338	5,1	-6,4	0,3
23	Türkiye	66.250	51.814	73.645	42,1	11,2	0,3
24	Endonezya	45.900	58.439	77.920	33,3	69,8	0,3
25	Birleşik Krallık	90.244	77.258	69.352	-10,2	-23,2	0,3

Kaynak: ITC Trademap

2. Meksika'nın İnşaat Malzemeleri İthalatı

- **Demir-Çelik ithalatı 17,7 milyar dolar (%101,3 artış):** ABD (%35,4), Brezilya (%15,5), Japonya (%10,2), G.Kore (%7), Rusya (%6), Vietnam (%4,3), Çin (%3,5), Kanada (%2,5), Almanya (%2,4), Hollanda (%1,7), Hindistan (%1,1), İtalya (%1), İspanya (%1), Tayvan (%1), **Türkiye (%0,4 payla 21. sırada)**
- **Bağlantı Elemanları ithalatı 6,1 milyar dolar (%26,4 artış):** ABD (%51,7), Çin (%16,2), Tayvan (%8,2), Almanya (%5,2), Japonya (%4,3), G. Kore (%3,2), İtalya (%2,3), Kanada (%1,6), Hindistan (%1,3), **Türkiye (%0,3 payla 18. sırada)**
- **Armatür ithalatı 3,5 milyar dolar (%22,4 artış):** ABD (%44,3), Çin (%24,2), Japonya (%4,7), Almanya (%4,6), İtalya (%3), G. Kore (%2,9), Vietnam (%2,2), Hindistan (%1,7), Fransa (%1,4), Kanada (%1,4), Tayvan (%1,1), Belçika (%1), **Türkiye (%0,2 payla 24. sırada)**
- **Alüminyum İnşaat Malzemeleri ithalatı 550,9 milyon dolar (%52,8 artış):** ABD (%66,4), Çin (%24,3), İtalya (%2,1), Kanada (%1,8), **Türkiye (%0,6 payla 9. sırada)**
- **El Aletleri ithalatı 2,6 milyar dolar (%23,8 artış):** Çin (%33,8), ABD (%30), Almanya (%6,6), Japonya (%6,4), G. Kore (%4,8), Tayvan (%3,7), Kanada (%2,5), İtalya (%1,7), İsveç (%1,4), Hindistan (%1,3), Brezilya (%1,2), İspanya (%1,1), İsviçre (%1), **Türkiye (%0,1 payla 24. sırada)**



3. Meksika'ya İnşaat Malzemeleri İhracatımız

Meksika'ya
Ürün
Bazında
İnşaat
Malzemeleri
İhracatımız
(1000 \$)

GTİP	Ürünler	2017	2018	2019	2020	2021	Değişim (%) 2021/20	Değişim (%) 2021/19	GV (%)
	Meksika'ya Tüm Ürünler İhracatımız	441.433	600.402	668.356	538.630	839.883	55,9	25,7	-
	Meksika'ya İnşaat Malzemeleri İhracatımız Toplamı	32.930	44.671	45.367	39.410	76.370	93,8	68,3	-
2520	Alçı	194	126	139	84	226	169,0	62,6	0
2523	Çimento	0	0	753	830	518	-37,6	-31,2	0
3208	Boyalar ve Vernikler	75	245	813	655	1.437	119,4	76,8	0 - 10
3209		0	0	11	4	9	125,0	-18,2	0
3210		3	5	6	9	36	300,0	500,0	0
3214		1.023	1.329	1.830	1.174	2.773	136,2	51,5	3 - 5
3917	Plastik İnşaat Malzemeleri	782	1.471	4.196	3.766	7.465	98,2	77,9	0 - 15
3918		164	213	352	305	139	-54,4	-60,5	15
3922		0	0	25	3	1	-66,7	-96,0	15
3925		147	346	362	537	1.306	143,2	260,8	15
4411	Ağaçtan İnşaat Malzemeleri	763	884	1.931	2.798	6.297	125,1	226,1	0 - 5
4412		1	0	49	1	36	3500,0	-26,5	7
4418		127	129	212	13	47	261,5	-77,8	5 - 15
4814	Duvar Kağıtları	75	142	206	178	326	83,1	58,3	0 - 5
6802	İşlenmiş Doğal Taşlar	3.136	4.540	4.321	4.284	4.624	7,9	7,0	0 - 15
6803		0	0	0	0	1	100,0	100,0	5 - 15
6806	Mineral Yünler	0	111	20	26	35	34,6	75,0	0
6807	Asfalt, Alçı, Çimento ve Betondan Eşya	0	48	34	95	121	27,4	255,9	0
6809		0	0	0	0	0	-	-	15
6810		0	0	2	0	1	100,0	-50,0	5 - 15
6811		0	0	0	0	2	100,0	100,0	0 - 5
6904	Tuğlalar, Karolar, Kiremitler	0	0	0	0	0	-	-	15
6905		0	0	0	0	0	-	-	0 - 15
6907	Seramik Kaplamalar	96	58	129	64	77	20,3	-40,3	15
6908		0	0	0	0	0	-	-	-
6910	Seramik Sağlık Gereçleri	0	0	53	25	0	-100,0	-100,0	0 - 15
7003	Düz Cam, Yalıtım Camı, Cam Tuğla	0	0	0	0	0	-	-	15
7004		0	0	0	0	1	100,0	100,0	15
7005		0	0	7	0	0	-	-100,0	0 - 15
7008		2.125	2.391	871	725	740	2,1	-15,0	15
7016		0	16	0	0	41	100,0	100,0	0 - 15
7019		Cam Yünü	132	195	165	484	634	31,0	284,2



3. Meksika'ya İnşaat Malzemeleri İhracatımız

Meksika'ya
Ürün
Bazında
İnşaat
Malzemeleri
İhracatımız
(1000 \$) -
devam

GTİP	Ürünler (devam)	2017	2018	2019	2020	2021	Değişim (%) 2021/20	Değişim (%) 2021/19	GV (%)
	Meksika'ya Tüm Ürünler İhracatımız	441.433	600.402	668.356	538.630	839.883	55,9	25,7	-
	Meksika'ya İnşaat Malzemeleri İhracatımız Toplamı	32.930	44.671	45.367	39.410	76.370	93,8	68,3	-
7214	Demir Çelik Çubuk, Profil ve Teller, Çivi, Somun, Sıhhi Gereçler, Tuvalet Eşyası Aksamı	6.582	48	78	0	72	100,0	-7,7	0 - 15
7215		1.523	4.590	3.539	1.951	6.179	216,7	74,6	0
7216		8.563	2.398	1.022	158	871	451,3	-14,8	0 - 15
7217		444	2.621	1.514	669	906	35,4	-40,2	0
7303	Demir Çelik Boru ve Bağlantı Parçaları	0	2	0	0	0	-	-	0
7304		16	326	241	26	130	400,0	-46,1	0 - 15
7305		525	350	73	0	0	-	-100,0	0 - 15
7306		2.871	8.157	11.245	6.981	17.956	157,2	59,7	5 - 15
7307		67	193	119	65	77	18,5	-35,3	0 - 15
7308	Demir Çelikten Diğer İnşaat Aksamı	176	5.449	2.476	5.345	5.849	9,4	136,2	5 - 15
7317	Demir Çelik Vida, Cıvata vb.	1	0	10	0	0	-	-100,0	0 - 7
7318		654	3.292	4.101	2.856	2.793	-2,2	-31,9	0 - 5
7322	Demir Çelik Radyatörler	0	2	1	0	0	-	-100,0	0 - 15
7324	Demir Çelik Sağlık Gereçleri	1	27	250	7	149	2028,6	-40,4	15
7604	Alüminyumdan İnşaat Malzemeleri ve İnşaat Aksamı	81	699	1.305	2.729	4.423	62,1	238,9	0 - 5
7610		45	19	95	248	3.064	1135,5	3125,3	0 - 15
7615	Alüminyum Sağlık Gereçleri	847	636	1.019	447	3.381	656,4	231,8	15
8301	Kilitler ve Donanım Eşyası	133	268	17	40	118	195,0	594,1	0 - 15
8302		635	952	679	647	983	51,9	44,8	0 - 15
8402	Isıtma ve Soğutma Cihazları	0	1.391	0	0	6	100,0	100,0	0 - 15
8403		0	0	0	0	58	100,0	100,0	0 - 15
8404		0	0	0	0	0	-	-	0
8415		10	0	94	233	9	-96,1	-90,4	0 - 15
842810		Asansörler ve Liftler	0	0	19	27	7	-74,1	-63,2
848110	Musluklar ve Vanalar	5	8	62	69	742	975,4	1096,8	0 - 5
8536	Elektrik Malzemeleri	336	477	697	630	1.116	77,1	60,1	0 - 15
854442	Diğer elektrik iletkenleri (Gerilimi<1000 volt); Bağlantı Parçaları Takılmış Olan	134	19	47	54	61	13,0	29,8	0 - 5
9405	Aydınlatma Cihazları	340	176	155	168	235	39,9	51,6	0 - 15
9406	Prefabrik Yapılar	98	322	22	0	292	100,0	1227,3	10

4. Meksika'ya İhracat Potansiyeli Yüksek İnşaat Malzemeleri

Karma işlevli binalar (perakende, kurumsal ve konut); şirket ofisleri; lojistik ve üretim merkezleri; AVM ve perakende mağazalar; lüks konut ve siteler; sürdürülebilir teknolojiler; çevreci ve ekolojik malzemeler ve binalar; enerji tasarrufu sağlayan malzeme ve sistemler; sismik stabilizasyon; inşaat süreçlerinin tasarımını ve malzeme yönetimini kolaylaştıran BT araçları, iletişim platformları, yazılım, Yapı Bilgi Modelleme (BIM)

Bina ve tesislerin çoğu geleneksel yapı malzemeleri olan tuğla ve betonla inşa edilmiş. Çimento, çelik çubuk, cam ve havalandırma sistemlerine talep artıyor, yerel üretim yetersiz.

- PVC pencere ve kapı sistemleri
- Doğal taşlar
- Boru ve Bağlantı Elemanları
- Armatür
- Hırdavat
- Aydınlatma
- Alüminyum sac levha ve şerit
- Adi metallerden donanım ve tertibat
- Kontrplak, döşeme, panel ve kalıplama
- Çatı ve zemin kaplamaları
- Ses ve ısı yalıtım malzemeleri
- H-VAC ekipmanları
- Su arıtma sistemleri
- Elektrik malzemeleri

5. Meksika Müteahhitlik Sektörü ve Kamu İhaleleri

Federal düzeyde >> Anayasa'nın 134'üncü maddesi, Kamu İhale Yasası ve Bayındırlık Yasası

Yerel düzeyde >> 32 eyaletin her biri ve belediyeler de kamu ihale yasalarına ve bütçesine göre ihale açma yetkisine sahip

1. Ulusal kamu ihaleleri
 2. Meksika'nın taraf olduğu Serbest Ticaret Anlaşmaları (STA) kapsamında yürütülen uluslararası kamu ihaleleri
 3. Uluslararası açık kamu ihaleleri (sayısal oran %10, değer bakımından %30-35)
- "CompraNet" (<https://compranet.hacienda.gob.mx/web/login.html>)
 - Meksika Hükümeti İhale Veri Tabanı (<https://datos.gob.mx/busca/dataset?tags=licitaciones>)
 - "Mexico Projects Hub" (<https://www.proyectosmexico.gob.mx/en/home>)
 - Eyaletlerin ihale web sayfaları

Devam Eden Mega Projeler >> Maya Treni (Quintana Roo-Chiapas), Panama Kanalı'na rakip olan Isthmus Tehuantepec Koridoru, Tabasco'daki Dos Bocas rafinerisi SICT (<https://www.gob.mx/proyectosyprogramasprioritarios>)

Birinci (05.10.2020) ve İkinci (30.11.2020) Yatırım Planı: Toplam 68 proje, değeri yaklaşık 26 milyar dolar (GSYİH'nin %2,3'ü)

6. Meslek Kuruluşları



648 Enero 2022
Version digital aqui



4	TEMA DE PORTADA	18	SECTOR EDUCACIÓN	42	DELEGACIONES
8	CREMO	22	ACTUALIZACIÓN PROFESIONAL	46	NOTICIAS / AGENDA
14	SECTOR HÍDRICO	24	ÉTICA	48	CULTURA
		32	MATERIALES		



PUEDE CONSULTAR LA VERSION ELECTRÓNICA DE CADA EDICIÓN EN cmic.org SI DESEA LA EDICIÓN IMPRESA, CONTACTÉSE: construccion@heliosmx.org TELÉFONO +52 (55) 2976 1222
Realización heliosmx.org



[Meksika İnşaat Sanayi Odası \(CMIC\)
https://www.cmic.org/](https://www.cmic.org/)



ALUMINIUM (15 JUN) 2.592.50 USD +22.50 USD	ALUMINIUM ALLOY (15 JUN) 1.675.00 USD S/D	COPPER (15 JUN) 9.230.00 USD -0.50 USD	ZINC (15 JUN) 3.643.00 USD +46.00 USD	ORO X ONZA (16 JUN) \$37.752.29 MXN +71.22 MXN	DÓLAR (16 JUN) \$20.6675 MXN +0.0092 MXN	EURO (16 JUN) \$21.5348 MXN +0.0313 MXN	BMV IPC (16 JUN) 48.344.97 +180.50
---	--	---	--	---	---	--	---



[Meksika Ulusal Alüminyum Sanayi Odası \(CANALUM\)
https://www.canalum.org/](https://www.canalum.org/)

6. Meslek Kuruluşları

CANACINTRA

LA FUERZA DE LA INDUSTRIA

LA CÁMARA SECTORES DELEGACIONES AFILIATE CONVENIOS INTEGRIDAD Y CONDUCTA SANTANDER PYME

SECTORES

[Meksika Ulusal İmalat Sanayi Odası \(CANACINTRA\)
https://canacintra.org.mx/](https://canacintra.org.mx/)

CANACERO

ABOUT US SERVICES MEMBERS STEEL IN MEXICO STANDARDIZATION EVENTS NEWSROOM SPA

MEMBERS LOGIN

STEEL IN MEXICO

INDEX STEEL IN MEXICO



STEEL IN FIGURES





STEEL AND ENVIRONMENT



LEARN FROM STEEL

Customs Foreign Trade Statistics



[Meksika Ulusal Demir-Çelik Sanayi Odası \(CANACERO\)
https://www.canacero.org.mx/](https://www.canacero.org.mx/)

6. Meslek Kuruluşları

İLGİLİ KURUM/KURULUŞ	İNTERNET ADRESİ
Meksika Mühendisler ve Mimarlar Derneği (<i>Asociación de Ingenieros y Arquitectos de México</i>)	https://www.aiamac.com
Meksika Hazır Çimento Endüstrisi Birliği (<i>Asociacion Mexicana de la Industria del Concreto Premezclado</i>)	www.amicp.org.mx
Ulusal Konut Komisyonu (<i>Comisión Nacional de Vivienda</i>)	https://www.gob.mx/conavi
Ulusal Toplu Konut ve Tanıtım Sanayi Odası (<i>Cámara Nacional de la Industria de Desarrollo y Promoción de Vivienda</i>)	www.canadevi.com.mx
İşçiler için Ulusal Konut Fonu Enstitüsü (<i>Instituto Nacional de Fondo Nacional Vivienda para Trabajador</i>)	http://infonavit.gob.mx
Ulusal Çimento Ticaret Odası (<i>Cámara Nacional del Cemento</i>)	https://canacem.org.mx
Ulusal Elektrik Üreticileri Ticaret Odası (<i>Cámara Nacional de Manufacturas Eléctricas</i>)	www.caname.org.mx
Alüminyum Enstitüsü (<i>Instituto del Aluminio</i>)	http://www.imedal.org.mx
Guadalajara Metal Sanayi Odası (<i>Cámara de la Industria Metálica de Guadalajara</i>)	www.cimeg.org.udg.mx
Ulusal Teçhizat ve Hırdavat Ürünleri Üreticileri Birliği (<i>Ulusal Donanım Araçları ve Ürünleri Üreticileri Birliği</i>)	www.anfher.org.mx
Ulusal İnşaat Hizmetleri Bağımsız Laboratuvarlar Birliği (<i>Asociación Nacional de Laboratorios Independientes al Servicio de la Construcción</i>)	https://www.analisc.mx/analisc/



7. Sektör Fuarları



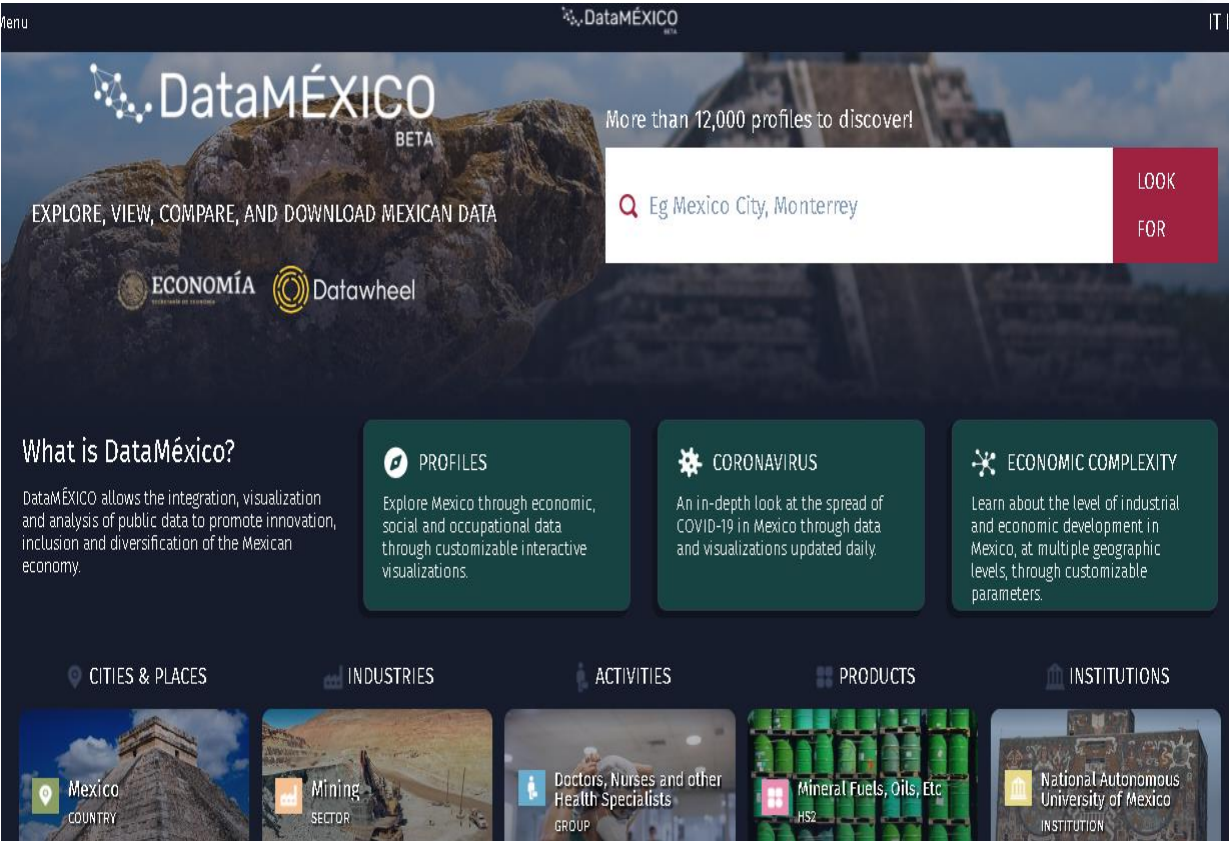
İLGİLİ ETKİNLİK	TARİH	YER	İNTERNET ADRESİ
Expo Construcción Yucatan	24-26 Mart 2022	Mérida	www.cmicyucatan.org
Ferre Show	25-27 Mayıs 2022	Monterrey	http://www.ferreshow.com/
EXPO CHIAC	12-14 Ekim 2022	Meksika Şehri	https://expocihac.com/
Expo Nacional Ferretera	8-10 Eylül 2022	Guadalajara	www.expoferretera.com.mx
Fastener Fair Mexico	8-10 Eylül 2022	Guadalajara	https://www.fastenerfairmexico.com/
Mexico Infrastructure Summit	23-25 Kasım 2022	Meksika Şehri	https://mexicobusiness.events/infrastructure/2022/11
Expo Lighting America	8-10 Kasım 2022	Meksika Şehri	https://www.expolightingamerica.com/
Habitat Expo	18-20 Mayıs 2023	Meksika Şehri	https://www.habitatexpo.com/



8. Sektör Yayınları

İLGİLİ YAYIN	İNTERNET ADRESİ
Revista Mexicana de la Construcción	https://www.cmic.org.mx/rmc/
Equipar	https://www.revistaequipar.com/
World Construcción	https://worldconstruccion.mx/
Construye	http://www.revistaconstruye.com.mx/
Obras	https://obras.expansion.mx/
Construcción y Concreto	http://www.revistacyt.com.mx/
Revista Ambientes	https://www.revistaambientes.com/
Revista Vector	http://www.revistavector.com.mx/
Revista Constructivo	https://constructivo.com/
Revista Infraestructura	https://www.revistainfraestructura.com.mx/
Revista Consultoría	https://revistaconsultoria.com.mx/
Construcción Latino América	https://www.construccionlatinoamericana.com/
Revista Inmobiliare	https://inmobiliare.com/
Editorial Espacios Dinámicos	https://www.espacios.com/
Todo Ferretería	http://todoferreteria.com.mx/
Construtips	https://www.construtips.mx/
Magazin of the Mexican Institute of Cement and Concrete	http://www.imcyc.com/
Revista Ferrepat	https://www.revista.ferrepat.com/
Revista de Preferencia	http://www.revistadp.com/
Smart Building	https://smartbuilding.mx/
Somos Industria	https://www.somosindustria.com/

9. Yararlı İnternet Kaynakları



Menu DataMEXICO IT IS

DataMEXICO

BETA

More than 12,000 profiles to discover!

EXPLORE, VIEW, COMPARE, AND DOWNLOAD MEXICAN DATA

Eg Mexico City, Monterrey

LOOK FOR

ECONOMÍA Datawheel

What is DataMEXICO?

DataMEXICO allows the integration, visualization and analysis of public data to promote innovation, inclusion and diversification of the Mexican economy.

- PROFILES**
Explore Mexico through economic, social and occupational data through customizable interactive visualizations.
- CORONAVIRUS**
An in-depth look at the spread of COVID-19 in Mexico through data and visualizations updated daily.
- ECONOMIC COMPLEXITY**
Learn about the level of industrial and economic development in Mexico, at multiple geographic levels, through customizable parameters.

CITIES & PLACES INDUSTRIES ACTIVITIES PRODUCTS INSTITUTIONS

- Mexico COUNTRY
- Mining SECTOR
- Doctors, Nurses and other Health Specialists GROUP
- Mineral Fuels, Oils, Etc HS2
- National Autonomous University of Mexico INSTITUTION



English Otros idiomas Contacto

Temas Programas de Información Sistemas de Consulta Infraestructura Investigación Sala de prensa

Inicio / Temas / Construcción

Construcción

Información sobre los principales resultados de las Empresas Constructoras, consideradas en el sector 23, del Sistema de Clasificación Industrial de América del Norte (SCIAN 2013), comprende unidades económicas dedicadas principalmente a la edificación; a la construcción de obras de ingeniería civil y a la realización de trabajos especializados de construcción.

Programas relacionados

Información general Tabulados Publicaciones Herramientas

Valor de la producción

Serie desestacionalizadas

24,513,147.1 Miles de pesos a precios de junio de 2012

2022 Mar



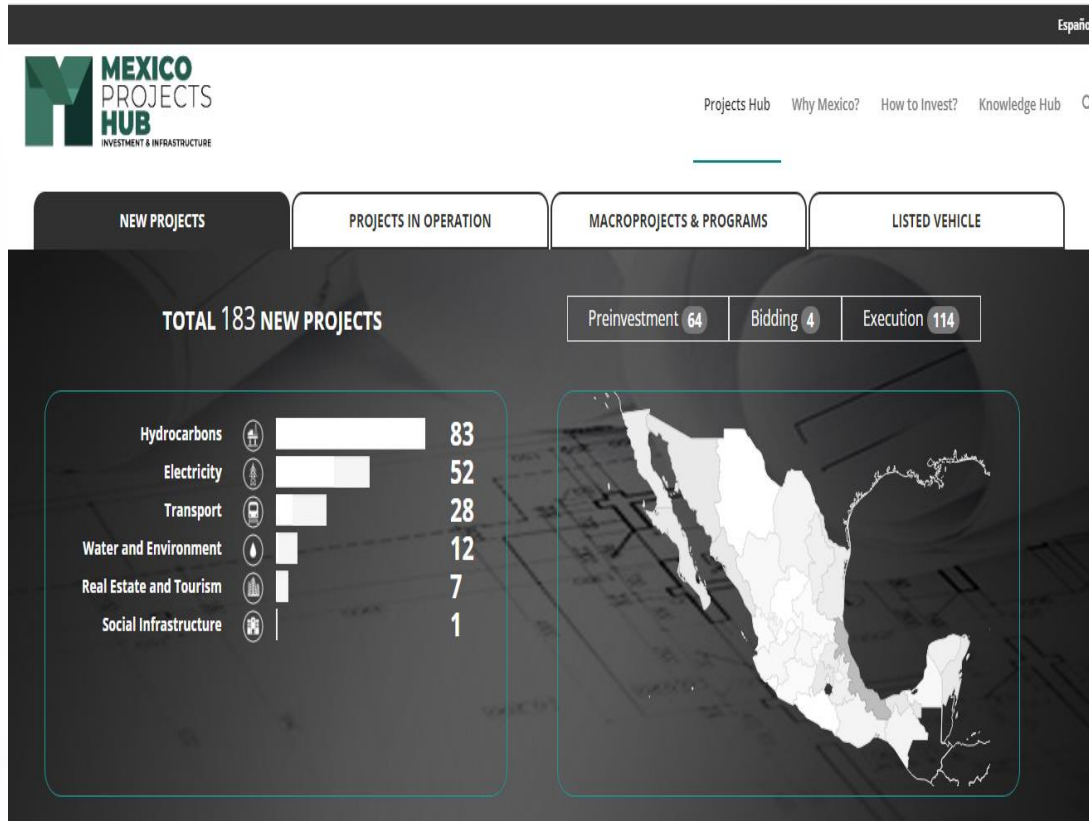
- Cifras durante marzo de 2022
- El valor de la producción generado por las empresas constructoras aumentó 2.5% en términos reales.
- Última actualización: 24 de mayo de 2022
- Próxima actualización: 24 de junio de 2022

Ver noticia completa

[DATA MEXICO](https://datamexico.org/en)
<https://datamexico.org/en>

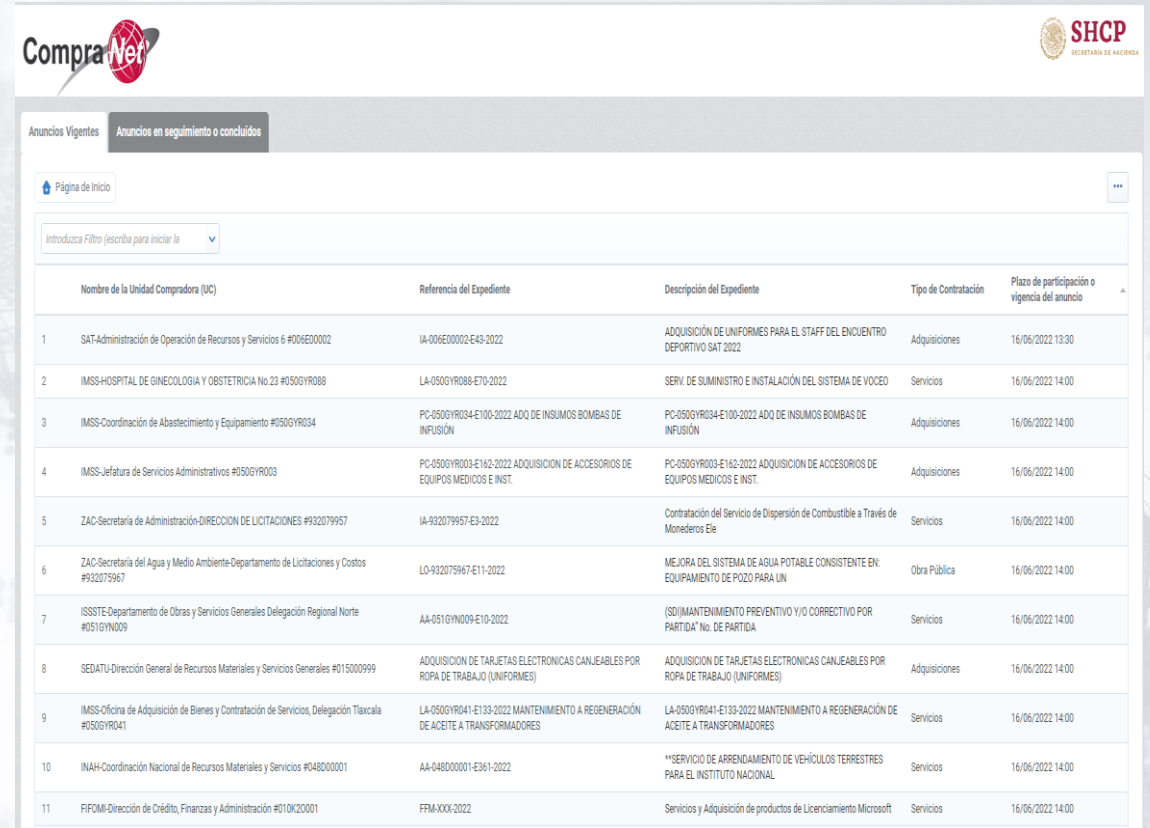
[Ulusal İstatistik ve Coğrafya Enstitüsü \(INEGI\)](https://www.inegi.org.mx/temas/construccion/)
<https://www.inegi.org.mx/temas/construccion/>

9. Yararlı İnternet Kaynakları



[MEXICO PROJECTS HUB](https://www.proyectosmexico.gob.mx/en/projects-hub/)

<https://www.proyectosmexico.gob.mx/en/projects-hub/>



Compranet SHCP SECRETARÍA DE HACIENDA

Anuncios Vigentes Anuncios en seguimiento o concluidos

Introduzca Filtro (escriba para iniciar la)

Nombre de la Unidad Compradora (UC)	Referencia del Expediente	Descripción del Expediente	Tipo de Contratación	Plazo de participación o vigencia del anuncio
SAT-Administración de Operación de Recursos y Servicios # 4006E00002	IA-006E00002-E43-2022	ADQUISICIÓN DE UNIFORMES PARA EL STAFF DEL ENCUENTRO DEPORTIVO SAT 2022	Adquisiciones	16/06/2022 13:30
IMSS-HOSPITAL DE GINECOLOGIA Y OBSTETRICIA No.23 #050GYR088	LA-050GYR088-E70-2022	SERV. DE SUMINISTRO E INSTALACIÓN DEL SISTEMA DE VOCEO	Servicios	16/06/2022 14:00
IMSS-Coordinación de Abastecimiento y Equipamiento #050GYR034	PC-050GYR034-E100-2022 ADO. DE INSUMOS BOMBAS DE INFUSIÓN	PC-050GYR034-E100-2022 ADO. DE INSUMOS BOMBAS DE INFUSIÓN	Adquisiciones	16/06/2022 14:00
IMSS-Jefatura de Servicios Administrativos #050GYR003	PC-050GYR003-E162-2022 ADQUISICION DE ACCESORIOS DE EQUIPOS MEDICOS E INST.	PC-050GYR003-E162-2022 ADQUISICION DE ACCESORIOS DE EQUIPOS MEDICOS E INST.	Adquisiciones	16/06/2022 14:00
ZAC-Secretaría de Administración-DIRECCION DE LICITACIONES #932079957	IA-932079957-E3-2022	Contratación del Servicio de Dispersión de Combustible a Través de Monederos Ele	Servicios	16/06/2022 14:00
ZAC-Secretaría del Agua y Medio Ambiente-Departamento de Licitaciones y Costos #932079967	LO-932079967-E11-2022	MEJORA DEL SISTEMA DE AGUA POTABLE CONSISTENTE EN EQUIPAMIENTO DE POZO PARA UN	Obra Pública	16/06/2022 14:00
ISSSTE-Departamento de Obras y Servicios Generales Delegación Regional Norte #051GYN009	AA-051GYN009-E10-2022	(SD)MANTENIMIENTO PREVENTIVO Y/O CORRECTIVO POR PARTIDA* No. DE PARTIDA	Servicios	16/06/2022 14:00
SEDATU-Dirección General de Recursos Materiales y Servicios Generales #015000999	ADQUISICION DE TARJETAS ELECTRONICAS CANJEABLES POR ROPA DE TRABAJO (UNIFORMES)	ADQUISICION DE TARJETAS ELECTRONICAS CANJEABLES POR ROPA DE TRABAJO (UNIFORMES)	Adquisiciones	16/06/2022 14:00
IMSS-Oficina de Adquisición de Bienes y Contratación de Servicios, Delegación Tlaxcala #050GYR041	LA-050GYR041-E133-2022 MANTENIMIENTO A REGENERACIÓN DE ACEITE A TRANSFORMADORES	LA-050GYR041-E133-2022 MANTENIMIENTO A REGENERACIÓN DE ACEITE A TRANSFORMADORES	Servicios	16/06/2022 14:00
INAH-Coordinación Nacional de Recursos Materiales y Servicios #048000001	AA-048000001-E361-2022	**SERVICIO DE ARRENDAMIENTO DE VEHÍCULOS TERRESTRES PARA EL INSTITUTO NACIONAL	Servicios	16/06/2022 14:00
FIFOM-Dirección de Crédito, Finanzas y Administración #010K20001	FFM-XXX-2022	Servicios y Adquisición de productos de Licenciamiento Microsoft	Servicios	16/06/2022 14:00

[COMPRANET](https://compranet.hacienda.gob.mx/)

<https://compranet.hacienda.gob.mx/> > Difusión de procedimientos

9. Yararlı İnternet Kaynakları



SE SECRETARÍA DE ECONOMÍA

SIAMI SISTEMA DE INFORMACIÓN ARANCELARIA VÍA INTERNET

SIAMI 4

Capítulo 12

Partida 1209

Subpartida 1209.91

Fracción 1209.91.01

12 Semillas y frutos oleaginosos; semillas y frutos diversos; plantas industriales o medicinales; paja y forraje
1209 Semillas, frutos y esporas, para siembra.
1209.91 Semillas de hortalizas.
1209.91.01 De cebolla.

Aranceles y normatividad

Estadísticas Anuales

Estadísticas Mensuales

2020 2019 2018 2017 2016 2015 2014 2013 2012 2011 2010 2009 2008 2007 2006 2005 2004 2003

Fracción > Aranceles Normatividad > (12099101)

Tarifa de la Ley de Impuestos Generales de Importación y de Exportación

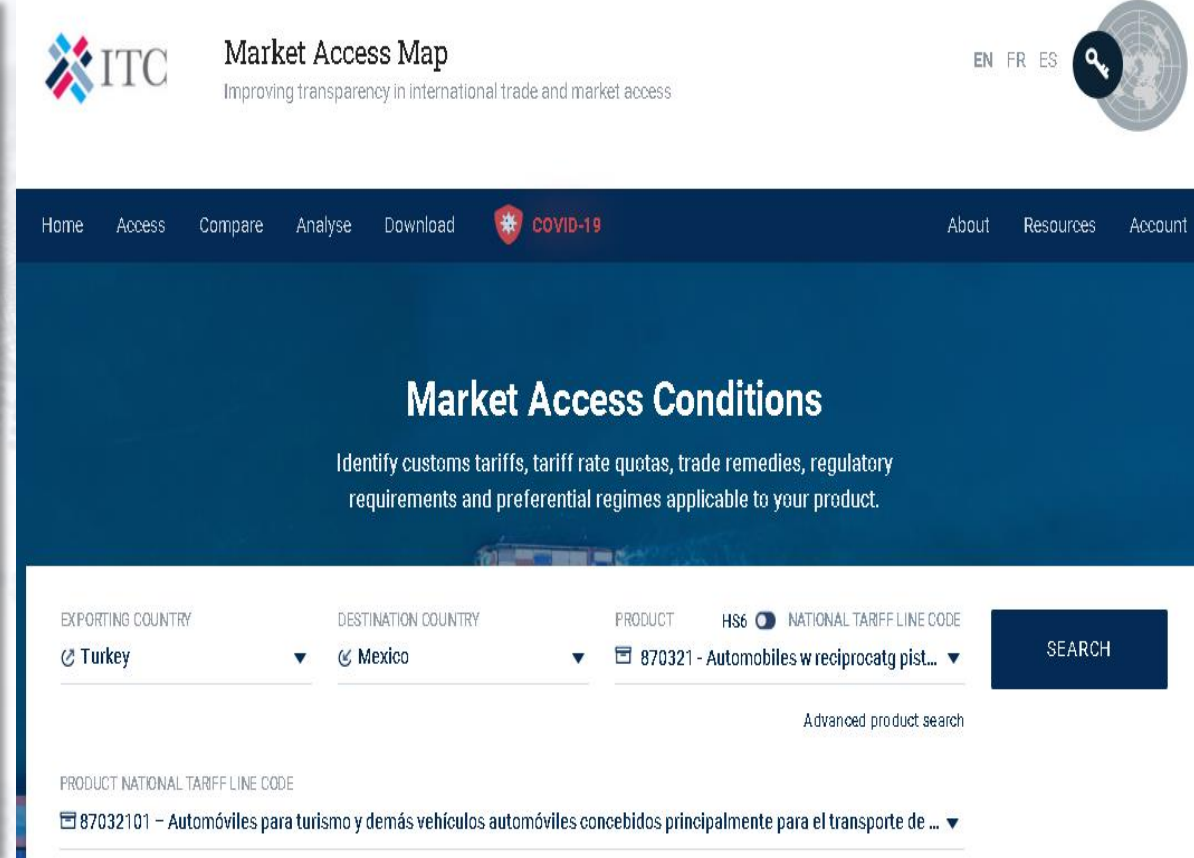
ANTERIOR INICIO SIGUIENTE

Sección:	II	Productos del reino vegetal
Capítulo:	12	Semillas y frutos oleaginosos; semillas y frutos diversos; plantas industriales o medicinales; paja y forraje
Partida:	1209	Semillas, frutos y esporas, para siembra.
		- Los demás:
SubPartida:	120991	-- Semillas de hortalizas.
Fracción:	12099101	De cebolla.

Frontera

UM: Kg	Resto del Territorio		Franja		Region	
Importación	Arancel	IVA	Arancel	IVA	Arancel	IVA
Ex.	Ex.	Ex.*				Ex.*
Exportación	Ex.	0%				0%

[INTERNET TARİFE BİLGİ SİSTEMİ \(SIAMI\)](http://www.economia-snci.gob.mx/)
<http://www.economia-snci.gob.mx/>



ITC Market Access Map

Improving transparency in international trade and market access

EN FR ES

Home Access Compare Analyse Download COVID-19 About Resources Account

Market Access Conditions

Identify customs tariffs, tariff rate quotas, trade remedies, regulatory requirements and preferential regimes applicable to your product.

EXPORTING COUNTRY: Turkey

DESTINATION COUNTRY: Mexico

PRODUCT: 870321 - Automobiles w reciprocatg pist...


SEARCH

Advanced product search

PRODUCT NATIONAL TARIFF LINE CODE: 87032101 - Automóviles para turismo y demás vehículos automóviles concebidos principalmente para el transporte de ...

[MARKET ACCESS MAP](https://www.macmap.org/)
<https://www.macmap.org/>

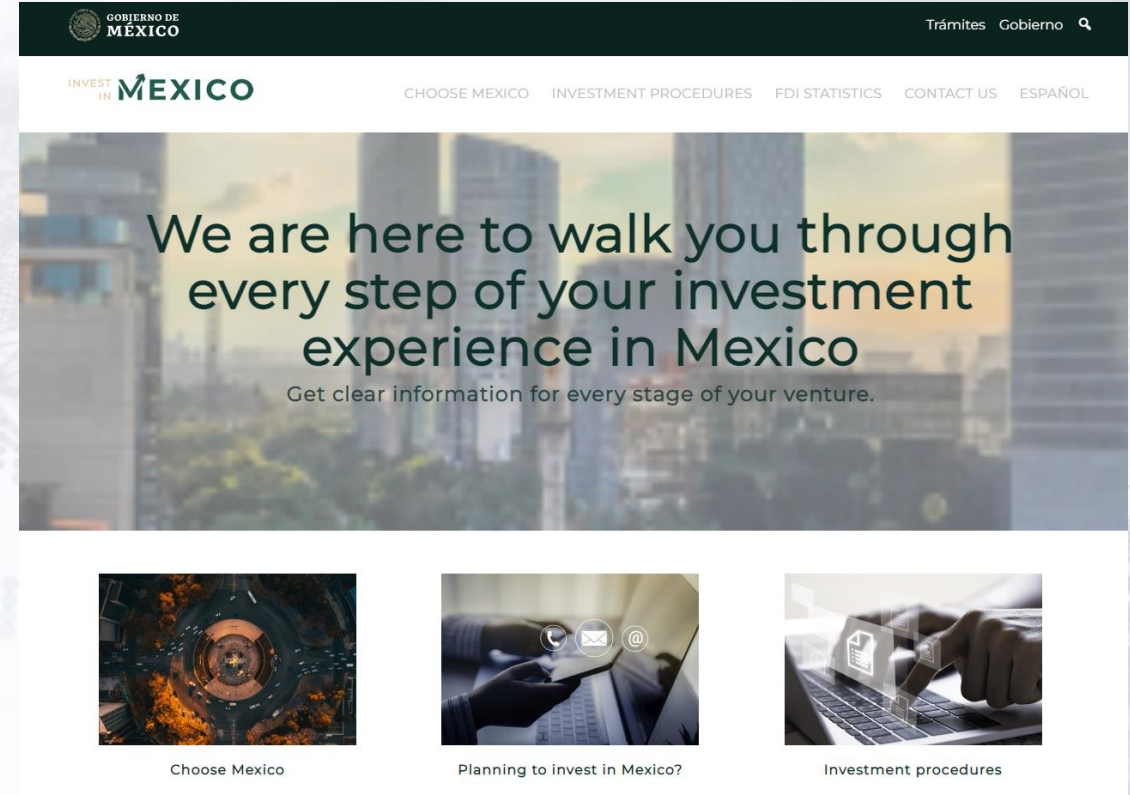
9. Yararlı İnternet Kaynakları



The screenshot shows the 'Procedures and Requirements' page on the VUCEM website. The page header includes the 'GOBIERNO DE MÉXICO' logo and navigation links for 'Formalities' and 'government'. Below the header, there are logos for 'HACIENDA', 'SAT', and 'VUCEM'. The main heading is 'Procedures and Requirements'. Below this, a paragraph states: 'In this section you will find the information regarding the procedures that you can carry out in the One-Stop Shop, as well as the requirements that you must meet for each of them.' At the bottom, there are logos for various Mexican government departments: HACIENDA, ECONOMÍA, SENER, AGRICULTURA, MEDIO AMBIENTE, SEDENA, PROFEPA, and COFEPRIS.

[DİŞ TİCARET TEK PENCERE SİSTEMİ](https://www.ventanillaunica.gob.mx/vucem/tramites.html)

<https://www.ventanillaunica.gob.mx/vucem/tramites.html>



The screenshot shows the 'Invest in Mexico' website. The header includes the 'GOBIERNO DE MÉXICO' logo and navigation links for 'Trámites' and 'Gobierno'. Below the header, there is a large banner with the text: 'We are here to walk you through every step of your investment experience in Mexico. Get clear information for every stage of your venture.' Below the banner, there are three images with captions: 'Choose Mexico', 'Planning to invest in Mexico?', and 'Investment procedures'.

[INVEST IN MEXICO](https://www.economia.gob.mx/invest-in-mx/)

<https://www.economia.gob.mx/invest-in-mx/>



TÜRKİYE CUMHURİYETİ
TİCARET BAKANLIĞI

TEŞEKKÜRLER

İNCİ SELİN BAL SALKIM – TİCARET MÜŞAVİRİ

<http://musaviredanisin.ticaret.gov.tr>
