



TÜRKİYE CUMHURİYETİ
TİCARET BAKANLIĞI

TİCARET MÜŞAVİRLERİMİZLE SEKTÖREL ELEKTRONİK SOHBET TOPLANTILARI

MEKSIKA OTOMOTIV YAN SANAYİ SEKTÖRÜ

NUR PINAR INAL– TİCARET MÜSAVİRİ

21.06.2022



SUNUM İÇERİĞİ

1. Ekonomik Yapı
2. Meksika'nın Dış Ticareti
3. Türkiye-Meksika İkili Ticareti
4. Meksika Otomotiv Ana Sanayi
5. Meksika Otomotiv Yan Sanayi
6. Gümrük Vergileri, Standartlar, Önemli Hususlar
7. Yararlı İnternet Kaynakları

1. Ekonomik Yapı

GSYİH'İN SEKTÖREL KIRILIMI (2019)

- Hizmetler sektörü (%62)

- Toptan ve Perakende Ticaret (%16)
- Emlak (%10)
- Turizm (%8,7)
- Nakliye, Depolama, İletişim (%7)
- Finansal Hizmetler ve Sigorta (%6)

- Sanayi sektörü (%18)

- Elektronik (%8)
- Otomotiv (%4)
- Gıda (%3,8)
- Plastik (%2,6)

- İnşaat, Elektrik, Su ve Gaz Dağıtımı (%8)

- İnşaat (%6)

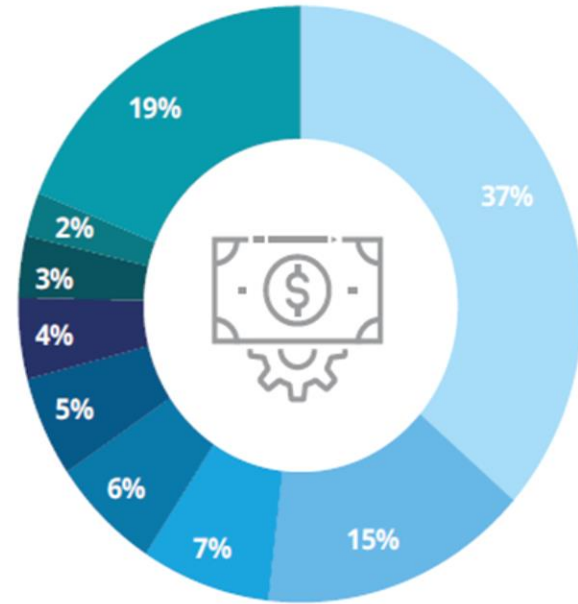
- Madencilik (%5)

- Kamu (%4)

- Tarım, Ormancılık, Hayvancılık, Balıkçılık (%3)

Manufacturing industries

(Contribution to total revenues, %)



- Vehicles
- Computer equipment
- Electrical apparatuses
- Plastic and rubber
- Metallic products
- Machinery and equipment
- Garments
- Food and drinks
- Others



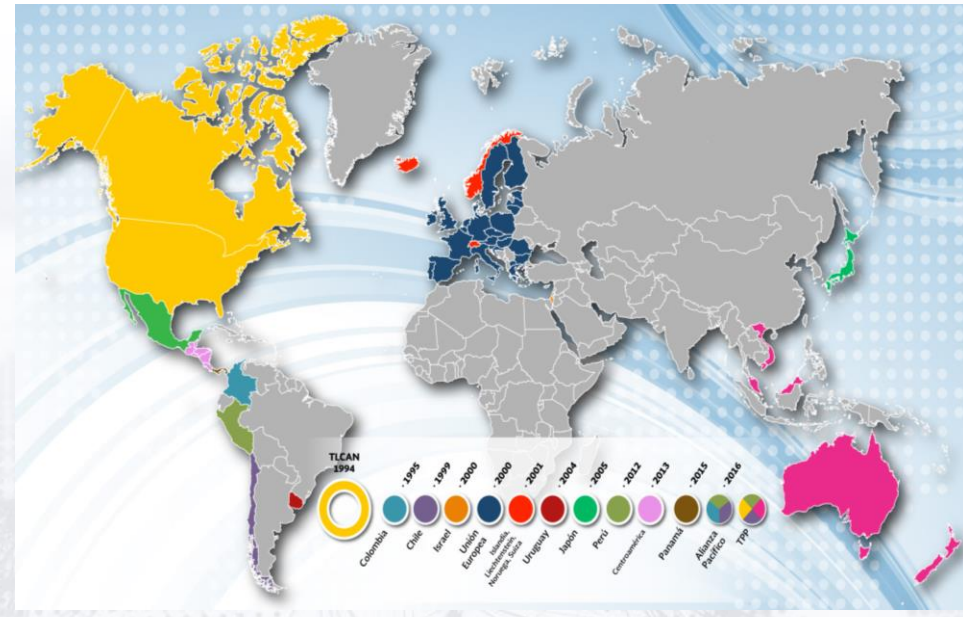
2. Meksika'nın Dış Ticareti

50 Ülke ile 13 Serbest Ticaret Anlaşması:

- ABD-Meksika-Kanada Serbest Ticaret Anlaşması (T-MEC/USMCA)
- AB (27)-Meksika Serbest Ticaret Anlaşması (TLCUEM)
- Pasifik İttifakı: Şili, Peru, Kolombiya
- Kapsamlı ve İlerleyici Trans-Pasifik Ortaklığı (CPTPP): Avustralya, Yeni Zelanda, Kanada, Japonya, Singapur, Vietnam
- EFTA: İsviçre, Norveç, İzlanda, Lihtenştayn
- Orta Amerika: Kosta Rika, Nikaragua, El Salvador, Guatemala, Honduras
- İsrail, Uruguay, Panama
- Birleşik Krallık (Ticaretin Devamlılığı Anlaşması)

6 Latin Amerika ülkesi ile 8 adet Ekonomik Tamamlayıcı Anlaşma:

Arjantin, Bolivya, Brezilya, Küba, Ekvator, Paraguay



2. Meksika'nın Dış Ticareti

Yıl / milyon \$	İhracat	İhracat Değişim (%)	İthalat	İthalat Değişim (%)	Hacim	Denge
2009	229.712	- 21,1	234.385	- 24	464.097	- 4.673
2010	298.305	29,9	301.482	28,6	599.787	- 3.177
2011	349.327	17,1	350.843	16,4	700.170	- 1.516
2012	370.707	6,1	370.751	5,7	741.458	- 44
2013	379.949	2,5	381.210	2,8	761.159	- 1.261
2014	396.891	4,5	399.984	4,9	796.875	- 3.093
2015	380.789	- 4,1	395.232	- 1,2	776.021	- 14.443
2016	373.904	- 1,8	387.065	- 2,1	760.969	- 13.161
2017	409.476	9,5	420.369	8,6	829.845	- 10.893
2018	450.920	10,1	464.277	10,4	915.197	- 13.357
2019	460.704	2,2	455.290	- 1,9	915.994	5.414
2020	417.670	- 9,3	383.194	- 15,8	800.864	34.476
2021	494.764	18,5	505.703	32,0	1.000.467	- 10.939

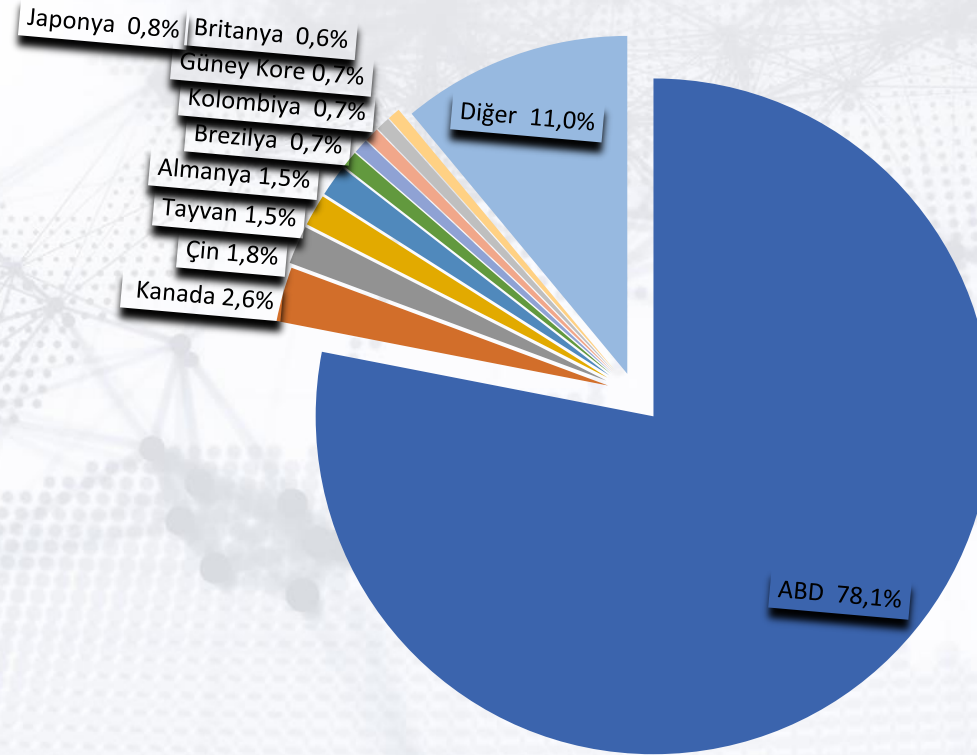
2. Meksika'nın Dış Ticareti

HS	MEKSİKA'NIN İHRACATINDA BAŞLICA ÜRÜNLER (MİLYAR \$)	2019	2020	2021	2021/2020 Değişim %	2021 Pay %
	Tüm Ürünler	460,6	417,0	494,6	18,6	100,0
8703	Binek otomobilleri ve insan taşımak üzere imal edilmiş motorlu taşıt	50,6	40,2	39,9	-0,8	8,1
8471	Otomatik bilgi işlem makineleri ve bunlara ait birimler	32,3	32,0	33,3	4,1	6,7
8704	Eşya taşımaya mahsus motorlu taşıtlar	26,5	24,7	30,7	24,3	6,2
8708	Karayolu taşıtları için aksam, parça ve aksesuarlar	30,8	26,8	30,5	14,0	6,2
2709	Ham Petrol	22,4	14,7	24,0	63,3	4,8
8528	Monitörler ve projektörler, televizyon alıcı cihazları	13,0	13,1	15,6	19,4	3,2
8544	İzole edilmiş teller, kablolar ve diğer elektrik iletkenler	12,5	11,0	14,1	28,7	2,9
8517	Telefon cihazları, ses, görüntü almaya/vermeye mahsus cihazlar	13,0	11,9	11,8	-0,5	2,4
9018	Tıpta, cerrahide, dişçilikte ve veterinerlikte kullanılan alet ve cihaz	8,3	8,4	9,2	9,6	1,9
8701	Traktörler	10,1	6,7	8,5	28,0	1,7

2. Meksika'nın Dış Ticareti

MEKSİKA'NIN İHRACITINDA BAŞLICA ÜLKELER (2021)

■ ABD ■ Kanada ■ Çin ■ Tayvan ■ Almanya ■ Japonya ■ Brezilya ■ Kolombiya ■ Güney Kore ■ Britanya ■ Diğer

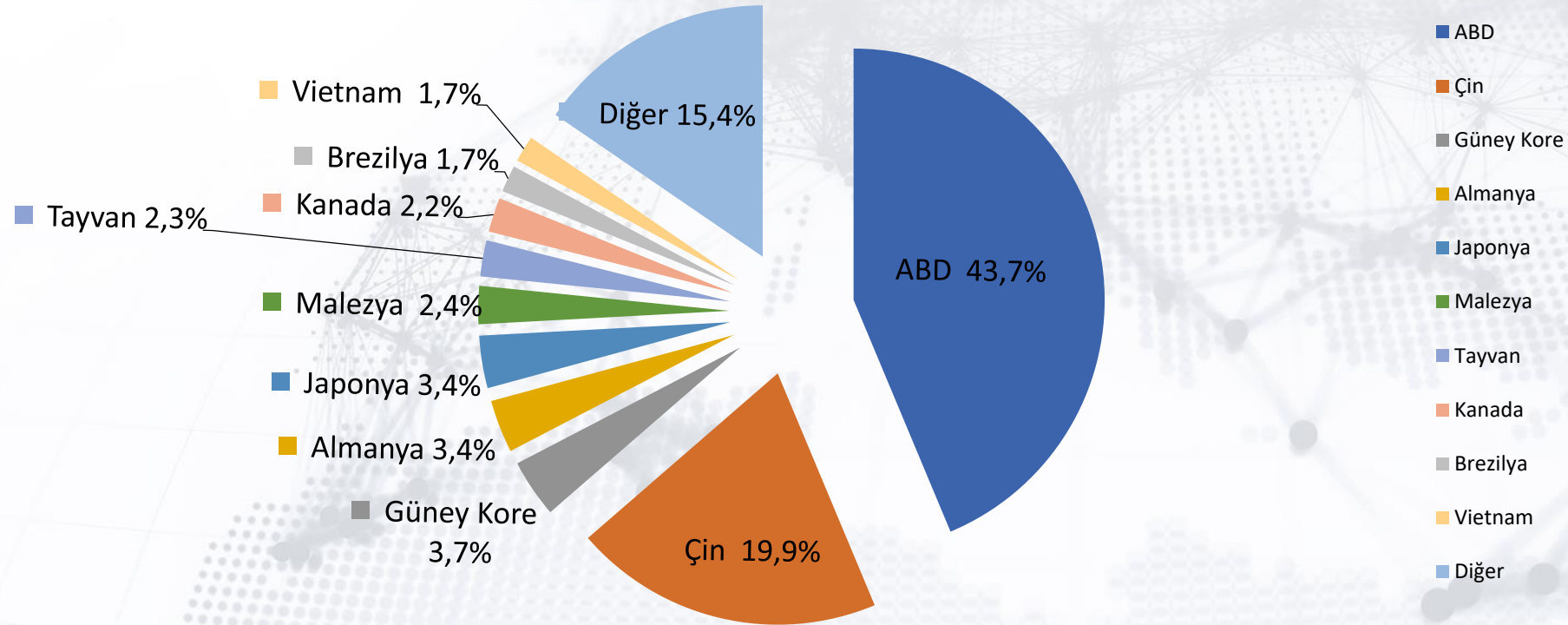


2. Meksika'nın Dış Ticareti

HS	MEKSİKA'NIN İTHALATINDA BAŞLICA ÜRÜNLER (MİLYAR \$)	2019	2020	2021	2021-2020 Değişim %	2021 Pay %
	Tüm Ürünler	455,24	382,98	506,57	32,27	100,00
8708	Karayolu taşıtları için aksam, parça ve aksesuarlar	27,16	21,93	25,96	18,40	5,12
2710	Petrol yağları ve madeni minerallerden elde edilen yağlar (ham petrol hariç)	29,67	17,02	24,78	45,55	4,89
8542	Elektronik entegre devreler ve parçaları	21,36	18,82	21,87	16,18	4,32
2711	Petrol gazı ve diğer gaz halindeki hidrokarbonlar	8,13	6,67	15,77	136,33	3,11
8517	Telefon cihazları, ses, görüntü almaya/vermeye mahsus cihazlar	13,64	11,71	13,65	16,55	2,70
8473	8469 ila 8472 pozisyonlarındaki makina ve cihazlarda kullanılmaya elverişli aksam, parça ve aksesuarlar	9,40	9,33	11,12	19,17	2,20
8471	Otomatik bilgi işlem makineleri ve bunlara ait birimler	10,13	9,73	10,91	12,15	2,15
9013	Sıvı kristal cihazlar	3,85	4,64	7,81	68,06	1,54
8703	Binek otomobilleri ve insan taşımak üzere imal edilmiş motorlu taşıt	9,87	6,23	7,56	21,23	1,49
8536	Gerilimi 1000 voltu geçmeyen elektrik devrelerinin anahtarlanması, korunması veya bağlanmasına mahsus elektrik teçhizatı	6,51	5,64	7,12	26,26	1,41

2. Meksika'nın Dış Ticareti

MEKSİKA'NIN İTHALATINDA BAŞLICA ÜLKELER (2021)





3. Türkiye-Meksika İkili Ticareti

Yıl / milyon \$	İhracat	İhracat Değişim (%)	İthalat	İthalat Değişim (%)	Hacim	Denge
2009	93	-38,9	335,2	-12,2	428,2	-242,2
2010	145,5	56,4	494,6	47,5	640,1	-349,1
2011	145	-0,4	699,4	41,4	844,4	-554,4
2012	206	42,1	867,2	24	1.073,2	-661,2
2013	238,7	15,9	1.000,8	15,4	1.239,6	-762,1
2014	312	30,7	944,7	-5,6	1.256,6	-632,7
2015	344	10,3	860,7	-8,9	1.204,7	-516,7
2016	443,7	29	820,9	-4,6	1.264,7	-377,2
2017	441,4	-0,5	771,9	-6	1.213,3	-330,5
2018	600,4	36	634,2	-17,8	1.234,6	-33,8
2019	668,4	11,3	742,1	17,0	1.410,5	-73,7
2020	538,6	-19,4	833,5	12,3	1.372,1	-294,9
2021	839,8	55,9	953,2	14,4	1.793,0	-113,4

3. Türkiye-Meksika İkili Ticareti

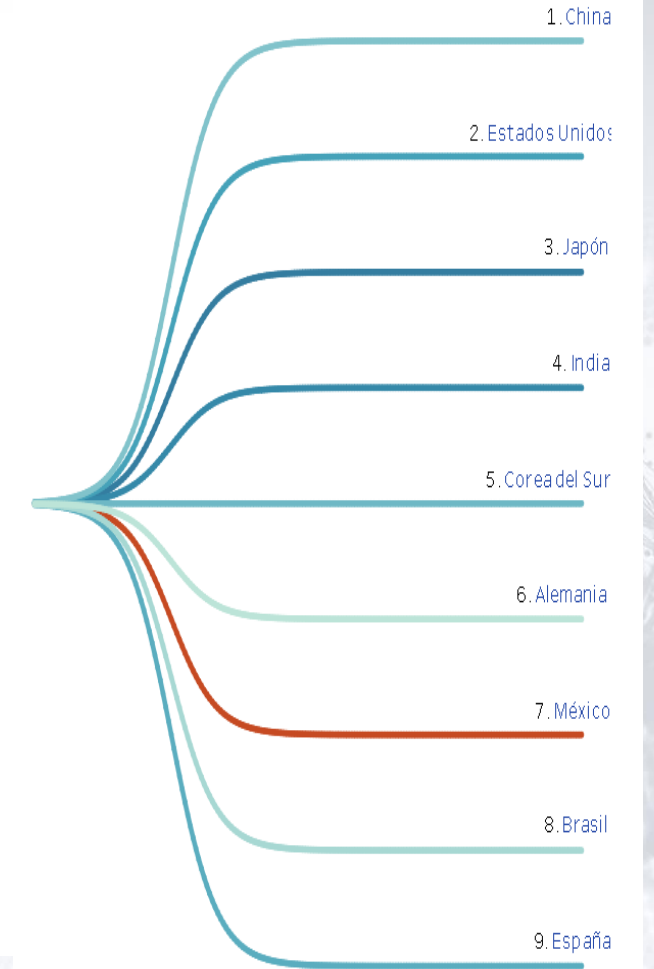
HS	MEKSİKA'YA İHRACATIMIZDA BAŞLICA ÜRÜNLER (MİLYON \$)	2019	2020	2021
	Tüm Ürünler	668,4	538,6	839,9
8708	Karayolu taşıtları için aksam, parça ve aksesuarlar	59,1	49,3	97,5
7113	Mücevherci eşyası ve aksamı	58,3	37,4	96,8
8704	Eşya taşımaya mahsus motorlu taşıtlar	14,3	50,6	59,1
7207	Demir veya alaşımsız çelikten yarı mamul ürünler	4,6	0,0	30,6
7311	Sıkıştırılmış veya sıvılaştırılmış gaz için demir veya çelikten kaplar	0,5	0,4	20,3
8409	84.07 veya 84.08 pozisyonlarındaki motorların aksam ve parçaları	20,3	11,6	18,6
7306	Tüpler, borular ve içi boş profiller örneğin, açık dikiş veya kaynaklı, perçinlenmiş veya benzer şekilde kapatılmış	11,2	7,0	18,0
7408	Bakır tel (cerrahi dikişler, bükümlü teller, kablolar, örgülü bantlar ve benzerleri hariç)	6,3	6,0	12,5
7208	Genişliği \geq 600 mm olan demir veya alaşımsız çelikten yassı haddelenmiş ürünler, sıcak haddelenmiş, kaplanmamış	3,8	0,0	11,3
7606	Kalınlığı $>$ 0,2 mm olan alüminyumdan levhalar, levhalar ve şeritler (genişletilmiş levhalar)	8,7	7,1	9,7

3. Türkiye-Meksika İkili Ticareti

HS	MEKSİKA'DAN İTHALATIMIZDA BAŞLICA ÜRÜNLER (MİLYON \$)	2019	2020	2021
	Tüm Ürünler	743,0	833,5	953,2
8703	Binek otomobilleri	16,2	55,3	115,5
3904	Vinil klorür veya diğer halojenlenmiş olefinlerin polimerleri	57,2	57,1	108,8
3206	Diğer boyayıcı madde, lüminofor olarak kullanılan inorganik ürünler	35,1	55,5	80,4
5201	Pamuk (karde edilmemiş veya penyelenmemiş)	46,8	83,6	70,6
8517	Telefon cihazları, ses, görüntü veya diğer bilgileri almaya/vermeye mahsus diğer cihazlar	50,9	55,8	66,0
9018	Tıpta, cerrahide, dişçilikte ve veterinerlikte kullanılan alet ve cihazlar	58,3	59,9	59,9
0713	Kuru baklagiller (kabuksuz) (taneleri ikiye ayrılmış)	35,3	44,8	45,8
8471	Otomatik bilgi işlem makineleri ve bunlara ait birimler	25,7	34,9	33,6
8536	Gerilimi 1000 voltu geçmeyen elektrik devresi teçhizatı	24,2	19,2	23,4
9021	Ortopedik aletler, dahil. koltuk değnekleri, cerrahi kemerler ve makaslar	5,6	9,7	22,3



4-Dünya Araç Üretimi



4. Otomotiv Ana Sanayi- Binek ve Hafif Ticari Araçlar- Üretim 2020-2022

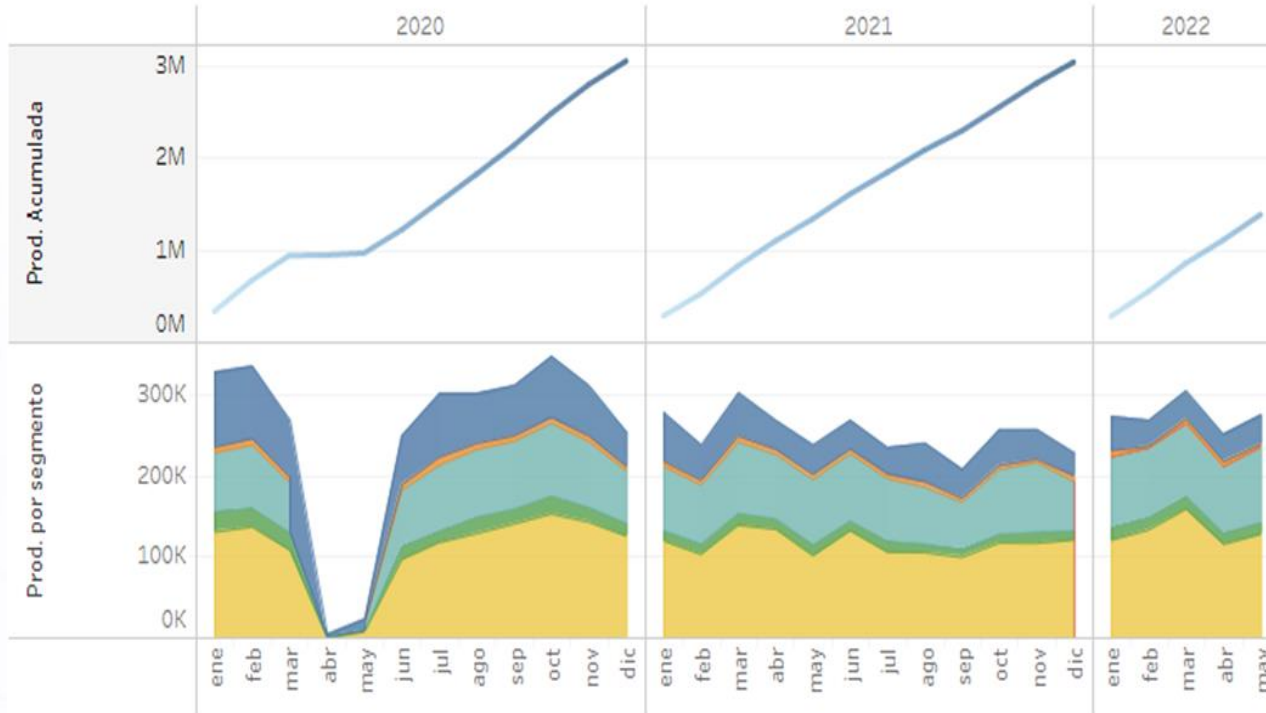
Periodo analizado:
de enero de 2020 a mayo de 2022

7,444,687 unidades producidas

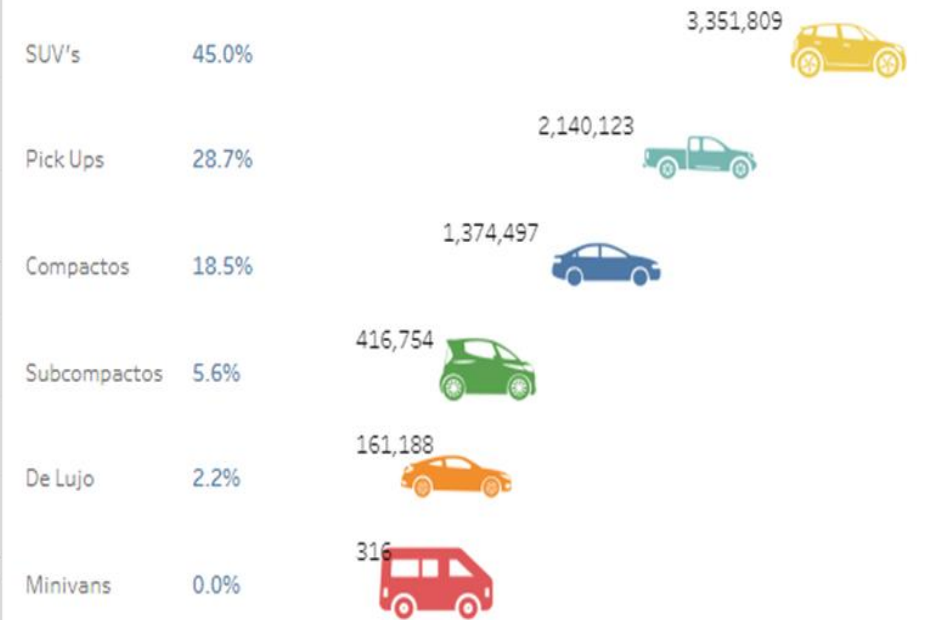
2020

Seleccione años

2022

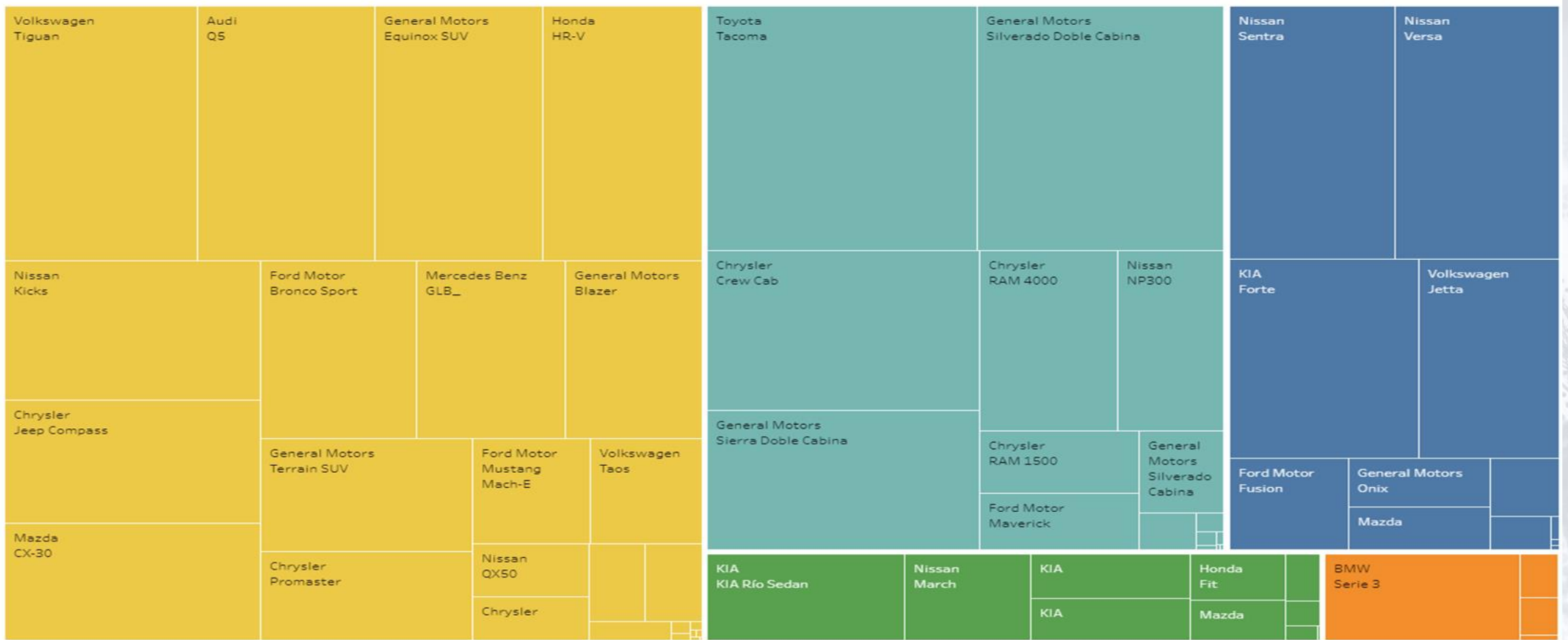


Producción por segmento





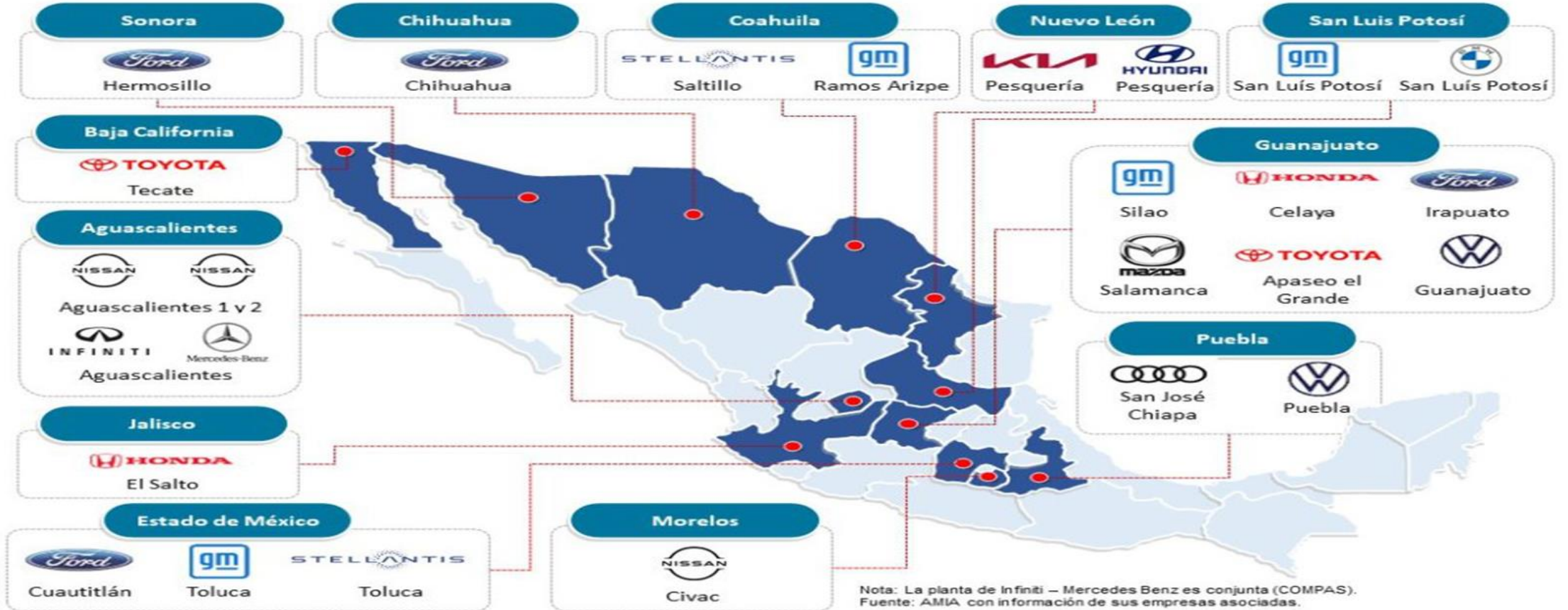
4. Otomotiv Ana Sanayi- Binek ve Hafif Ticari Araçlar- Üretim 2020-2022





4. Otomotiv Ana Sanayi- Binek ve Hafif Ticari Araçlar- Üretim

Plantas de fabricación de vehículos ligeros, motores y transmisiones pertenecientes a las empresas asociadas a la AMIA

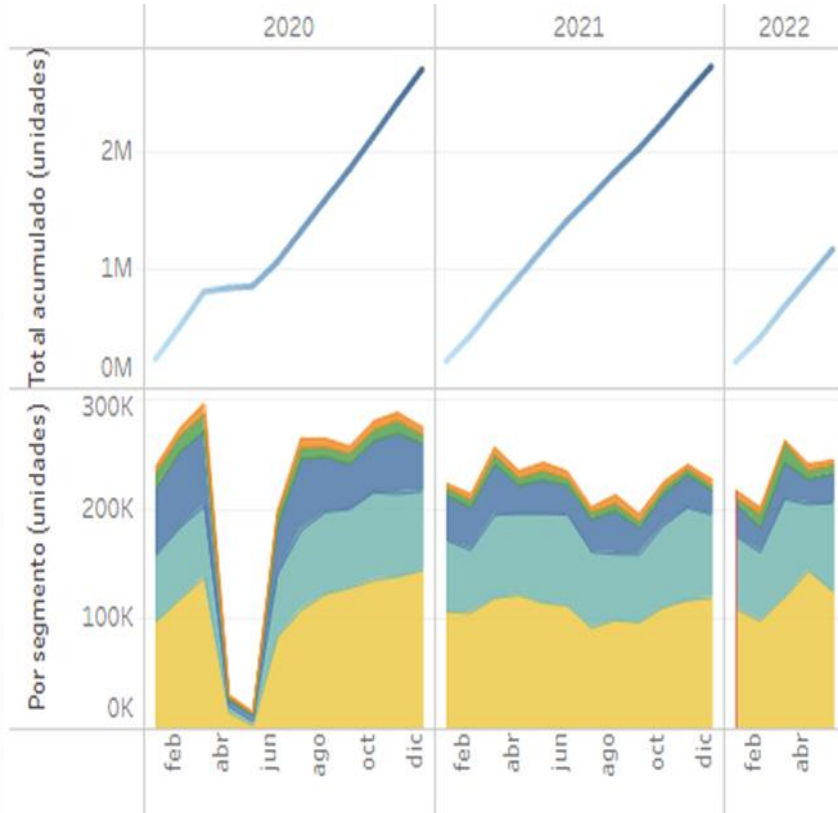


4. Otomotiv Ana Sanayi- Binek ve Hafif Ticari Araçlar- İhracat 2020-2022

Periodo analizado:
de enero de 2020 a mayo de 2022

6,555,707
unidades exportadas

Seleccione años: 2020 — 2022
Seleccione región: (All)



Exportación por Segmento

Segmento	Porcentaje	Unidades
SUV's	48.0%	3,149,665
Pick Ups	29.4%	1,925,793
Compactos	16.3%	1,069,340
Subcompactos	3.8%	251,770
De Lujo	2.4%	158,523
Minivans	0.0%	616

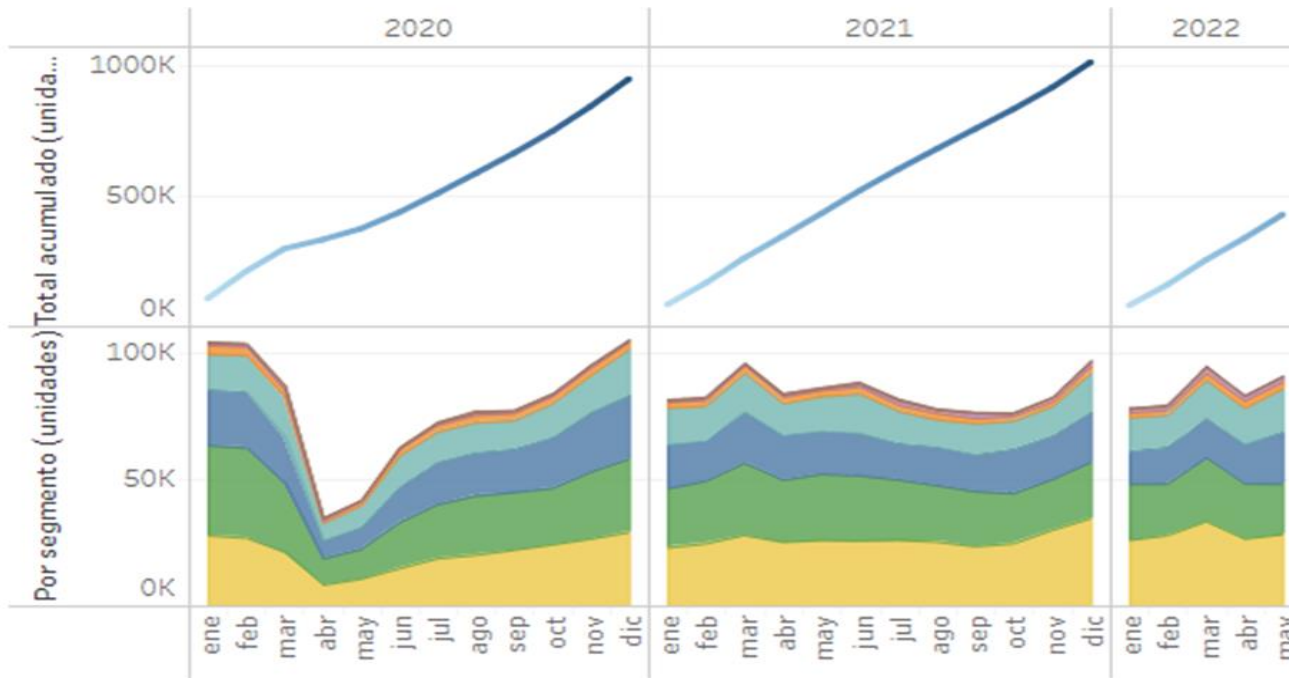
Top 10 países de destino

Rango	País	Porcentaje	Unidades
1	Estados Unidos	78.1%	5,120,528
2	Canadá	6.6%	431,226
3	Alemania	5.6%	367,209
4	Colombia	1.2%	81,262
5	Brasil	0.8%	53,786
6	Puerto Rico	0.7%	49,099
7	Chile	0.7%	46,321
8	Emiratos Árabes Unidos	0.6%	39,000
9	Italia	0.4%	23,488
10	Japón	0.4%	23,237

4. Otomotiv Ana Sanayi- Binek ve Hafif Ticari Araçlar- Yurtdışı Satışlar

Periodo analizado:
de enero de 2020 a mayo de 2022

2,392,854
unidades vendidas



Importado



63.4%

Nacional



36.6%

SUV's 29.8%

Subcompactos 28.3%


Compactos 20.5%


Pick Ups 16.3%

De Lujo 3.0%

Minivans 1.4%

Deportivos 0.5%

713,662 

678,166 

491,635 

390,389 

71,980 

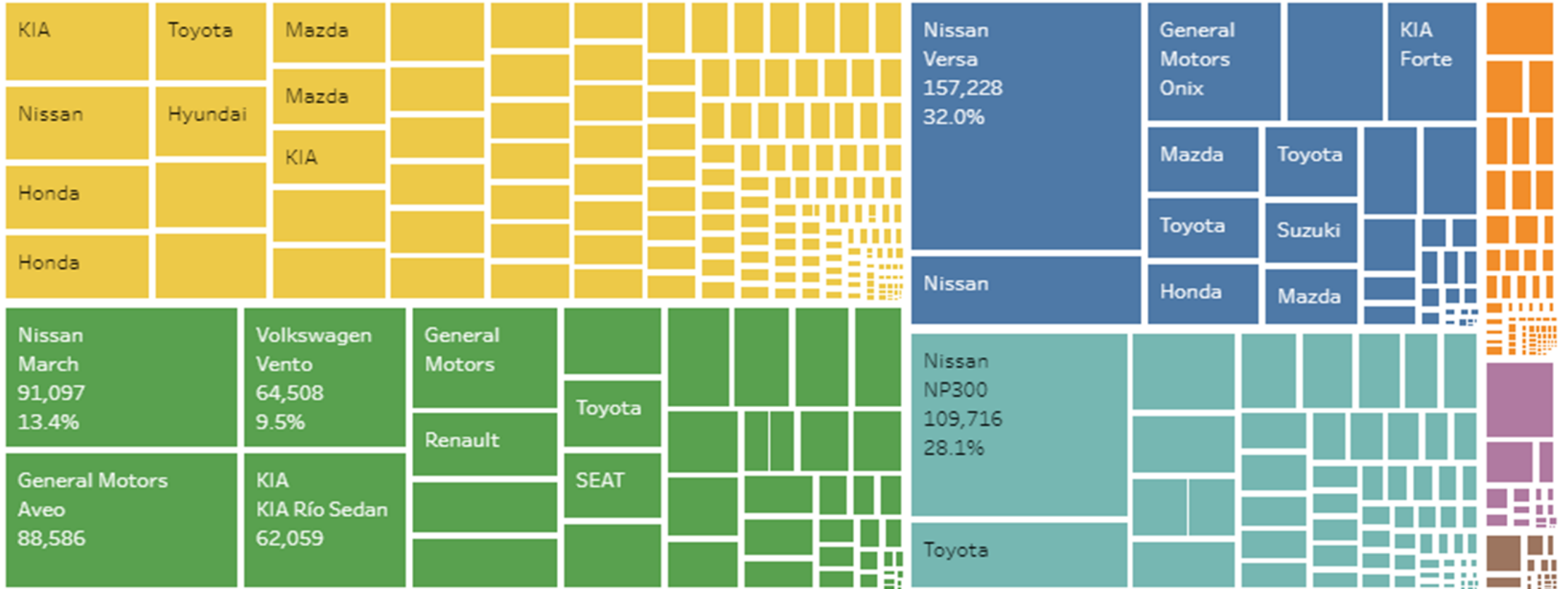
34,503 

12,519 



4. Otomotiv Ana Sanayi- Binek ve Hafif Ticari Araçlar- Yurtiçi Satışlar

Segmento y modelo



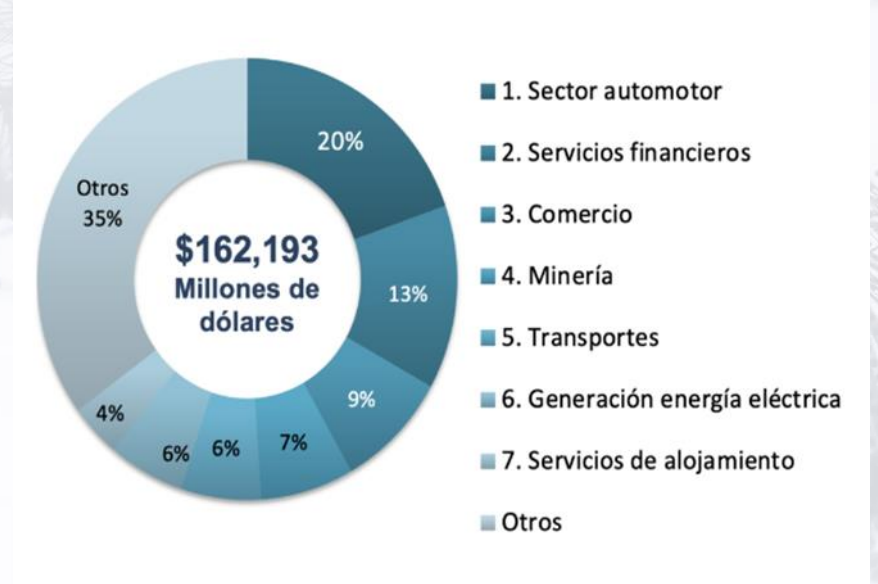
4. Otomotiv Ana Sanayi- Binek ve Hafif Ticari Araçlar- Yabancı Yatırımlar

Son 5 yılda her 100 dolarlık doğrudan yabancı yatırımın %20'si otomotiv sektörüne yatırıldı.

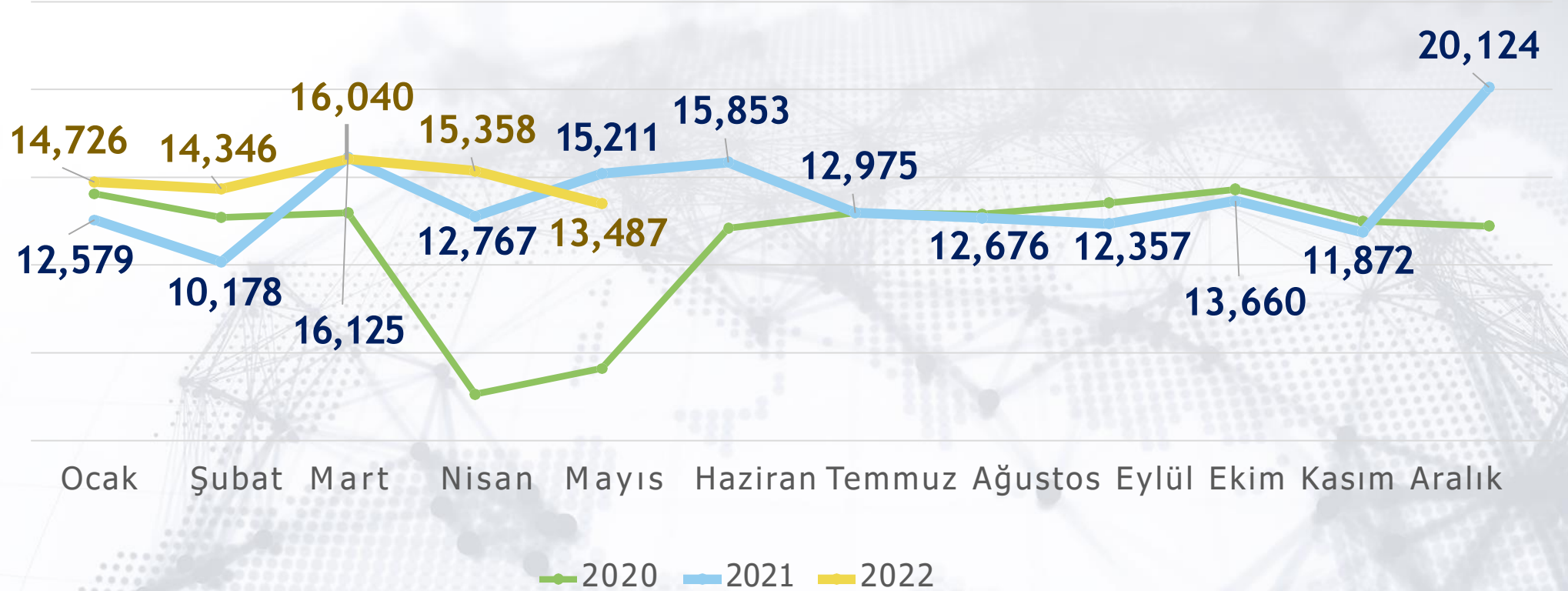
2010-2021(Milyon USD)



Sekterlöre Göre Dağılımı, 2017-2021



4-Otomotiv Ana Sanayi- Ağır Vasıta-Üretim 2020-2022 (adet)



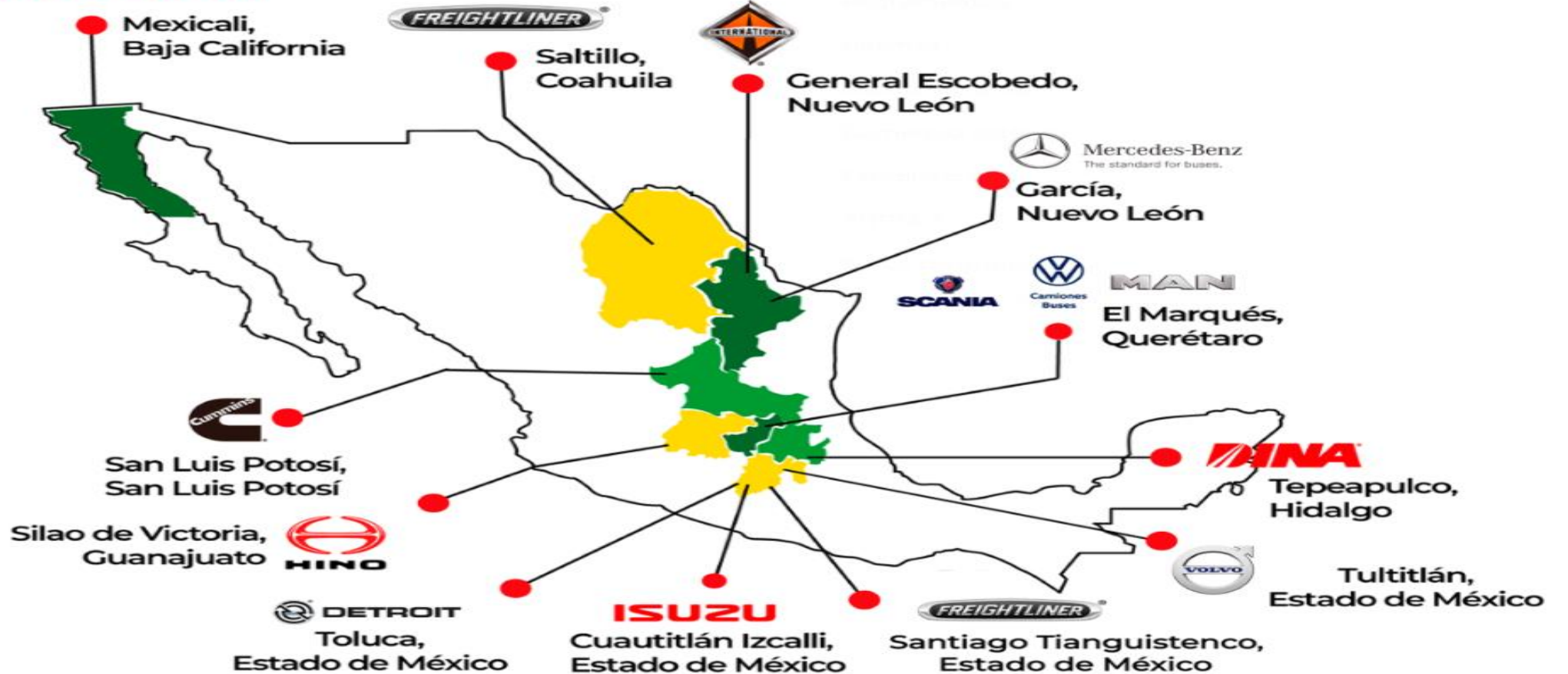
4-Otomotiv Ana Sanayi- Ağır Vasıta- Üretim, Ocak-Mayıs 2022 (adet)

	AĞIR VASITA ÜRETİMİ					
	MAYIS			OCAK-MAYIS		
	2022	2021	Var %	2022	2021	Var %
Yük-Traktör	7,179	9,034	- 20.5	43,422	42,991	1.0
Yük-Diğerleri	6,018	5,833	3.2	29,136	22,699	28.4
Yük Ara Toplam	13,197	14,867	- 11.2	72,558	65,690	10.5
Yolcu-Tur Otobüsü	63	9	600.0	209	23	808.7
Yolcu-Diğer Otobüsler	227	335	- 32.2	1,190	1,147	3.7
Yolcu Ara Toplam	290	344	- 15.7	1,399	1,170	19.6
Toplam Üretim	13,487	15,211	- 11.3	73,957	66,860	10.6



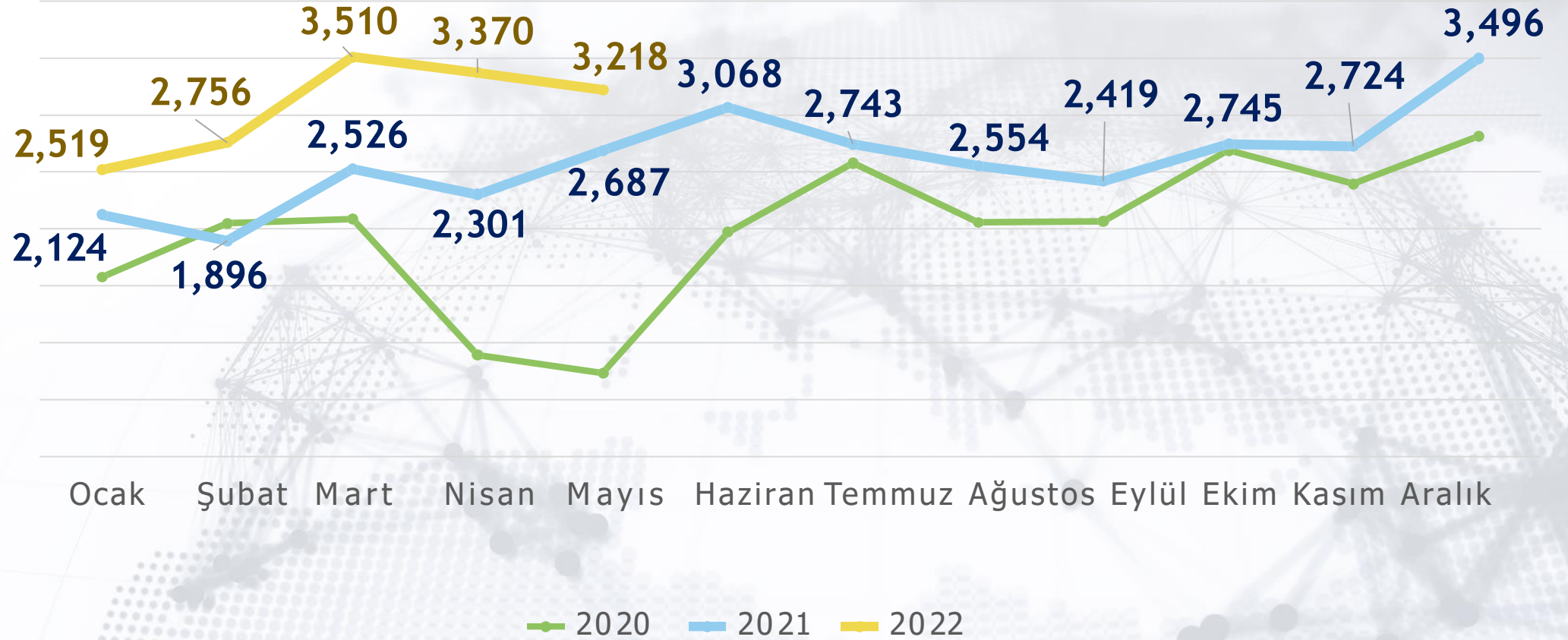
4-Otomotiv Ana Sanayi- Ağır Vasıta- Üretim,

KENWORTH





4-Otomotiv Ana Sanayi- Ağır Vasıta- Toptan Satış 2020-2022 (adet)



4-Otomotiv Ana Sanayi- Ağır Vasıta- Toptan Satış 2021-2022 Ocak- Mayıs 1/2 (adet)

MARKA	SEGMENT	SINIF	TOPTAN SATIŞ					
			MAYIS			OCAK-MAYIS		
			2022	2021	Var %	2022	2021	Var %
Dina	Yük	Diğer	-	-	-	-	-	-
	Yük	Traktör	-	-	-	-	-	-
	Yolcu	Tur Otobüsü	-	-	-	-	-	-
	Yolcu	Diğer Otobüsler	-	1	- 100.0	-	11	- 100.0
Foton	Yük	Diğer	19	14	35.7	104	116	- 10.3
	Yük	Traktör	16	-	-	78	4	1,850.0
	Yolcu	Tur Otobüsü	-	-	-	-	-	-
	Yolcu	Diğer Otobüsler	-	-	-	-	-	-
Freightliner	Yük	Diğer	495	325	52.3	2,261	1,435	57.6
	Yük	Traktör	555	416	33.4	2,278	1,413	61.2
Hino	Yük	Diğer	223	159	40.3	681	696	- 2.2
	Yük	Traktör	-	-	-	1	-	-
	Yolcu	Diğer Otobüsler	-	6	- 100.0	-	27	- 100.0
International	Yük	Diğer	301	230	30.9	1,331	892	49.2
	Yük	Traktör	166	319	- 48.0	1,301	1,039	25.2
	Yolcu	Diğer Otobüsler	42	121	- 65.3	265	406	- 34.7
Isuzu	Yük	Diğer	310	254	22.0	1,104	1,118	- 1.3
	Yolcu	Diğer Otobüsler	-	-	-	3	-	-
Kenworth	Yük	Diğer	144	89	61.8	816	528	54.5
	Yük	Traktör	499	390	27.9	2,700	2,210	22.2
Mack Trucks	Yük	Diğer	6	7	- 14.3	21	21	-
	Yük	Traktör	-	8	- 100.0	8	19	- 57.9
MAN	Yük	Diğer	-	-	-	1	-	-
	Yük	Traktör	3	-	-	3	7	- 57.1
	Yolcu	Tur Otobüsü	1	-	-	5	3	66.7



4-Otomotiv Ana Sanayi- Ağır Vasıta- Toptan Satış 2021-2022 Ocak-Mayıs 2/2 (adet)

MARKA	SEGMENT	SINIF	TOPTAN SATIŞ			OCAK-MAYIS		
			2022	2021	Var %	2022	2021	Var %
Mercedes-Benz Autobuses	Yolcu	Tur Otobüsü	4	3	33.3	12	13	- 7.7
	Yolcu	Diğer Otobüsler	193	134	44.0	837	714	17.2
Scania	Yük	Diğer	-	4	- 100.0	32	9	255.6
	Yük	Traktör	12	61	- 80.3	84	172	- 51.2
	Yolcu	Tur Otobüsü	9	20	- 55.0	68	30	126.7
	Yolcu	Diğer Otobüsler	-	-	-	-	3	- 100.0
	Yük	Diğer	140	45	211.1	840	301	179.1
Volkswagen Camiones y Autobuses	Yük	Traktör	-	-	-	-	-	-
	Yolcu	Diğer Otobüsler	42	51	- 17.6	251	223	12.6
	Yük	Diğer	-	-	-	-	-	-
Volvo Buses	Yolcu	Tur Otobüsü	35	7	400.0	146	32	356.3
	Yolcu	Diğer Otobüsler	3	23	- 87.0	142	69	105.8
Volvo Trucks	Yük	Diğer	-	-	-	-	-	-
	Yük	Traktör	-	-	-	-	23	- 100.0
Ara Toplam Yük-Traktör			1,251	1,194	4.8	6,453	4,887	32.0
Ara Toplam Yük-Diğerleri			1,638	1,127	45.3	7,191	5,116	40.6
TOPLAM YÜK			2,889	2,321	24.5	13,644	10,003	36.4
Ara Toplam Yolcu-Tur Otobüsü			49	30	63.3	231	78	196.2
Ara Toplam Yolcu-Diğer Otobüsler			280	336	- 16.7	1,498	1,453	3.1
TOPLAM YOLCU			329	366	- 10.1	1,729	1,531	12.9
TOPLAM YÜK VE YOLCU			3,218	2,687	19.8	15,373	11,534	33.3

4-Otomotiv Ana Sanayi- Ağır Vasıta- Markaya ve Enerji Sınıfına Göre Perakende Satışlar 2021-2022 Ocak-Mayıs (adet)

PERAKENDE SATIŞLAR							
MARKA	ENERJİ	MAYIS			OCAK		
		2022	2021	Var %	2022	2021	Var %
Dina	Diésel	-	44	- 100.0	-	154	- 100.0
	Eléctrico	-	-	-	-	-	-
	Gas natural vehicular	-	-	-	-	-	-
	Gasolina	-	-	-	-	-	-
Foton	Diésel	35	16	118.8	159	182	- 12.6
	Eléctrico	-	-	-	-	-	-
	Gas natural vehicular	-	-	-	-	-	-
	Gasolina	-	-	-	-	-	-
Freightliner	Híbrido	-	-	-	-	-	-
	Diésel	947	734	29.0	4,379	3,469	26.2
Hino	Diésel	168	173	- 2.9	583	737	- 20.9
	Híbrido	10	-	-	104	12	766.7
International	Diésel	597	598	- 0.2	2,989	2,116	41.3
Isuzu	Diésel	314	263	19.4	1,070	1,099	- 2.6
Kenworth	Diésel	708	617	14.7	3,287	3,143	4.6
	Eléctrico	-	-	-	-	-	-
	Gas natural vehicular	-	12	- 100.0	-	35	- 100.0
Mack Trucks	Diésel	7	9	- 22.2	35	44	- 20.5
MAN	Diésel	4	-	-	12	10	20.0
	Gas natural vehicular	-	-	-	1	-	-
Mercedes-Benz Autobuses	Diésel	189	81	133.3	819	706	16.0
Scania	Diésel	21	74	- 71.6	179	190	- 5.8
	Gas natural vehicular	-	11	- 100.0	5	24	- 79.2
Volkswagen Camiones y Autobuses	Diésel	160	106	50.9	1,089	548	98.7
Volvo Buses	Diésel	38	30	26.7	288	101	185.1
Volvo Trucks	Diésel	-	11	- 100.0	-	66	- 100.0
	Gas natural vehicular	-	-	-	-	-	-
	Diésel	3,188	2,756	15.7	14,889	12,565	18.5
	Eléctrico	-	-	-	-	-	-
	Gas natural vehicular	-	23	- 100.0	6	59	- 89.8
	Gasolina	-	-	-	-	-	-
	Híbrido	10	-	-	104	12	766.7
	TOPLAM	3,198	2,779	151	14,999	12,636	18.7

4-Otomotiv Ana Sanayi- Ağır Vasıta- İhracat, Ocak-Mayıs 2022 (adet)

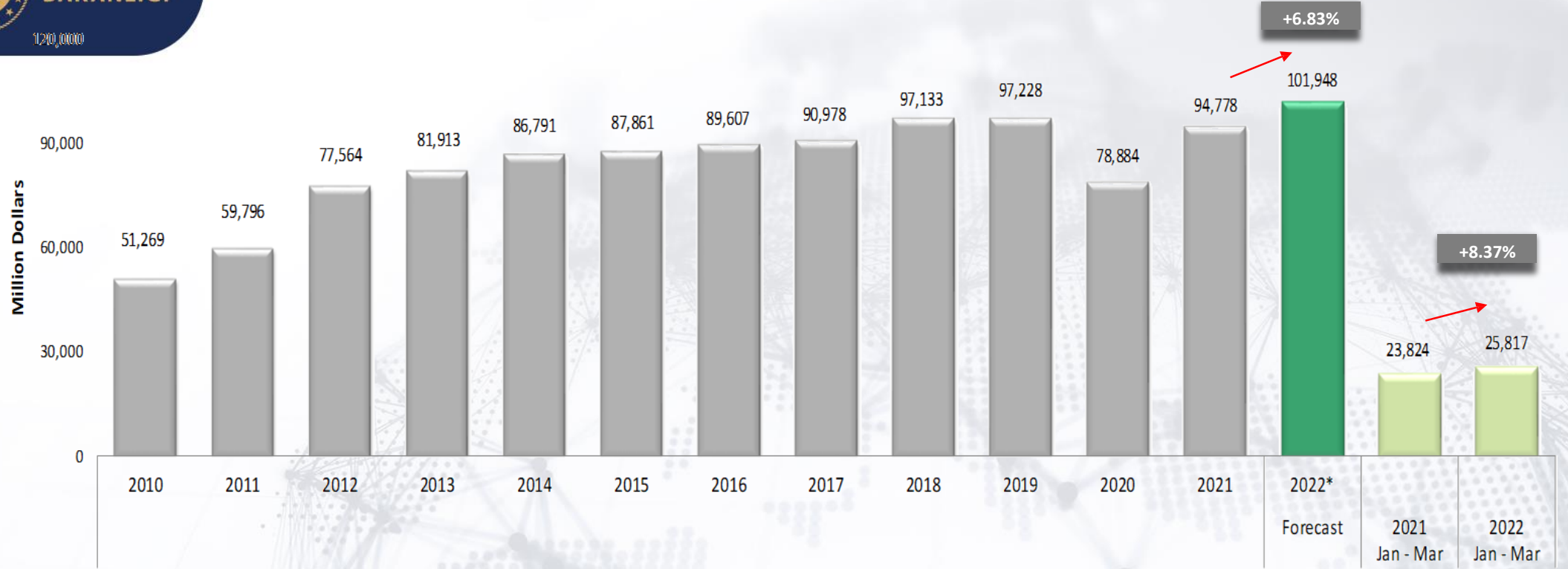
	Ağır Vasıta İhracatı					
	2022	MAYIS 2021	Var.%	2022	OCAK-MAYIS 2021	Var.%
Yük-Traktör	6,021	7,984	- 24.6	37,326	38,210	- 2.3
Yük-Diğerleri	5,050	4,908	2.9	24,074	19,168	25.6
Yük Ara Toplam	11,071	12,892	- 14.1	61,400	57,378	7.0
Yolcu-Tur Otobüsü	-	-	-	1	1	-
Yolcu-Diğer Otobüsler	-	-	-	-	5	- 100.0
Yolcu Ara Toplam	-	-	-	1	6	- 83.3
Toplam Üretim	11,071	12,892	- 14.1	61,401	57,384	7.0

4-Otomotiv Ana Sanayi- Ağır Vasıta- İthalat, Ocak-Mayıs 2022 (adet)

	Ağır Vasıta İthalatı					
	MAYIS			OCAK-MAYIS		
	2022	2021	Var.%	2022	2021	Var.%
Yük-Traktör	33	45	- 26.7	101	305	- 66.9
Yük-Diğerleri	674	519	29.9	2,625	1,713	53.2
Yük Ara Toplam	707	564	25.4	2,726	2,018	35.1
Yolcu-Tur Otobüsü	60	-	-	174	2	8,600.0
Yolcu-Diğer Otobüsler	-	-	-	11	3	266.7
Yolcu Ara Toplam	60	-	-	185	5	3,600.0
Toplam Üretim	767	564	36.0	2,911	2,023	43.9



5- Otomotiv Yan Sanayi-Üretim

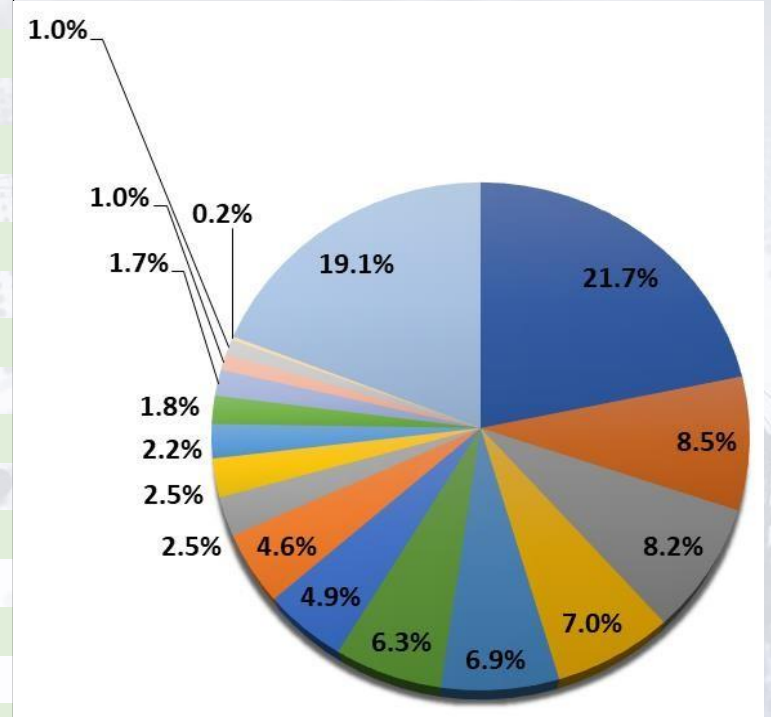


Milyon Dolar)	2010	2011	2012	2013	2014	2015	2016	2017	2018	2019	2020	2021	2022*	2021 Ocak-Mart	2022 Ocak-Mart	Var %
Toplam Üretim	51,269	59,796	77,564	81,913	86,791	87,861	89,607	90,978	97,133	97,228	78,884	94,778	101,948	23,824	25,817	8.37%

5-Otomotiv Yan Sanayi-Üretim 2021

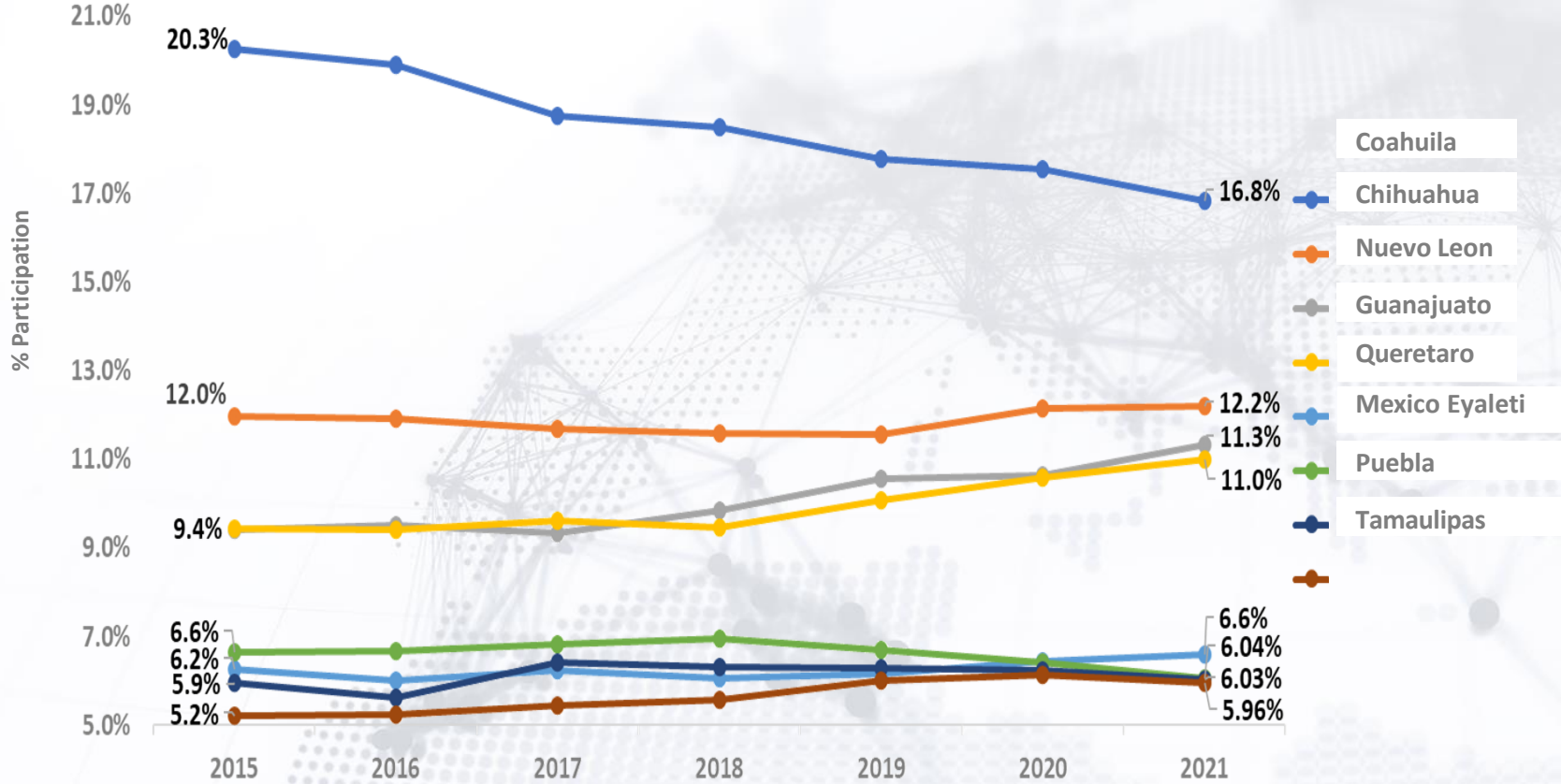


Otomotiv Yan Sanayi –Oto Parçaları	Milyon USD		Dif
	2020	2021	
Elektrikli parçalar	\$ 17,446	\$ 20,574	17.9%
Şanzımanlar, Debriyajlar ve Parçalar	\$ 6,920	\$ 8,049	16.3%
Motor parçaları	\$ 6,230	\$ 7,792	25.1%
Otomobiller için halı ve koltuk	\$ 5,773	\$ 6,637	15.0%
Otomobiller için aksesuarlar ve parçalar	\$ 5,390	\$ 6,531	21.2%
Benzinli Motorlar	\$ 5,244	\$ 5,968	13.8%
Otomotiv damgalama ve parçaları	\$ 3,849	\$ 4,668	21.3%
Süspansiyon, Direksiyon ve Parçalar	\$ 3,621	\$ 4,345	20.0%
Dizel Motorlar	\$ 1,959	\$ 2,370	21.0%
Frenler ve Parçaları	\$ 1,797	\$ 2,331	29.7%
Otomobil için gövde parçaları	\$ 1,456	\$ 2,059	41.4%
Otomobil Kauçuk Ürünleri	\$ 1,434	\$ 1,710	19.3%
Otomobil Lastikleri	\$ 1,021	\$ 1,581	54.9%
Cam, Otomotiv Camı ve Ön Cam	\$ 726	\$ 975	34.4%
Yağlar, Yağlayıcılar ve Sıvılar	\$ 678	\$ 922	36.0%
Soğutma sistemleri	\$ 176	\$ 210	19.4%
Diğerleri	\$ 15,165	\$ 18,056	19.1%
TOPLAM	\$ 78,884	\$ 94,778	20.1%





5-Otomotiv Yan Sanayi- Üretim, 2015 -2021



Kuzey Sınırı	51.8%
Coahuila	16.8%
Chihuahua	12.2%
Nuevo Leon	11.3%
Tamaulipas	6.0%
Baja California	2.8%
Sonora	2.7%

Şehirler	45.8%
Guanajuato	11.0%
Queretaro	6.6%
Mexico Eyaleti	6.0%
Puebla	6.0%
San Luis Potosi	5.1%
Aguascalientes	4.9%
Jalisco	3.2%
Morelos	1.5%
Mexico City	0.8%
Tlaxcala	0.7%



5- Otomotiv Yan Sanayi- İhracat-İthalat, 2021



Country	Exports	Share (%)
United States	70,265	89.5%
Canada	2,513	3.2%
Brazil	1,178	1.5%
China	943	1.2%
Japan	707	0.9%
Germany	550	0.7%
Others	2,356	3.0%
Total	78,543	100%



Country	Imports	Share (%)
United States	28,171	52.7%
China	7,486	14.0%
Japan	3,476	6.5%
South Korea	3,315	6.2%
Germany	2,674	5.0%
Canada	2,032	3.8%
Others	6,310	11.8%
Total	53,474	100%







5-Otomotiv Yan Sanayi- İhracat-İthalat, Ocak-Mart 2022

Toplam Üretim: 25,817 (Milyon USD)

Ülke	İhracat (Milyon USD)	Pay (%)	Ülke	İthalat (Milyon USD)	Pay (%)
ABD	18,969	90.1%	ABD	7,975	54.7%
Kanada	421	2.0%	Çin	2,068	14.2%
Brezilya	316	1.5%	Japonya	976	6.7%
Japonya	232	1.1%	Güney Kore	844	5.8%
Çin	122	0.8%	Almanya	786	5.4%
Almanya	105	0.5%	Kanada	495	3.4%
Diğerleri	889	4.0%	Diğerleri	1,422	9.8%
Toplam	21,054	100%	Total	14,566	100%
Ticaret Dengesi	+6,488				



5-Otomotiv Yan Sanayi- İhracat, Ocak-Mart 2022 (Milyon Dolar)

	Otomotiv Yedek Parçaları	2022
	Kablo demetleri ve kablolar	2,454
	Mühürlü parçalar ve gövde aksesuarları	1,427
	Araçlar için koltuklar	1,426
	Dişli kutuları ve parçaları	1,097
	Fren mekanizmaları	892
	Motorlar ve parçaları	801
	Aydınlatma ve görsel sinyalizasyon cihazları	777
	Klima cihazları	739
	Diferansiyel akslar ve parçaları	694
	Hava yastıkları ve emniyet kemerleri	668
	Toplam	21,054



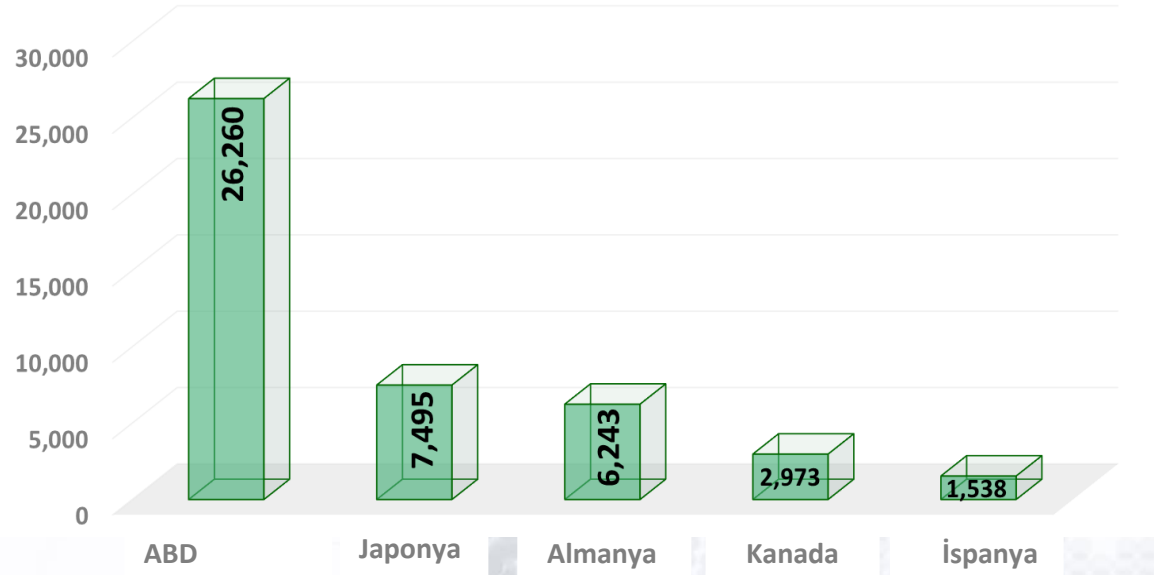
5-Otomotiv Yan Sanayi- İthalat, Ocak-Mart 2022 (Milyon Dolar)

	Otomotiv Yedek Parçaları	2022
	Mühürlü parçalar ve gövde aksesuarları	899
	Dişli kutular aksam ve parçaları	887
	Reprodüksiyon cihazlarının aksam ve parçaları (ses/video)	713
	Motorlar ve parçaları	625
	Emniyet kemerleri için bileşenler	599
	Frenler için aksam ve parçalar	597
	Diferansiyel akslar için bileşenler	464
	Hava yastıkları ve emniyet kemerler için bileşenler	457
	Direksiyon Sistemleri Parçaları	417
	Araç koltukları için bileşenler	317
	Toplam	14,566

5- Otomotiv Yan Sanayi- Doğrudan Yabancı Yatırımlar

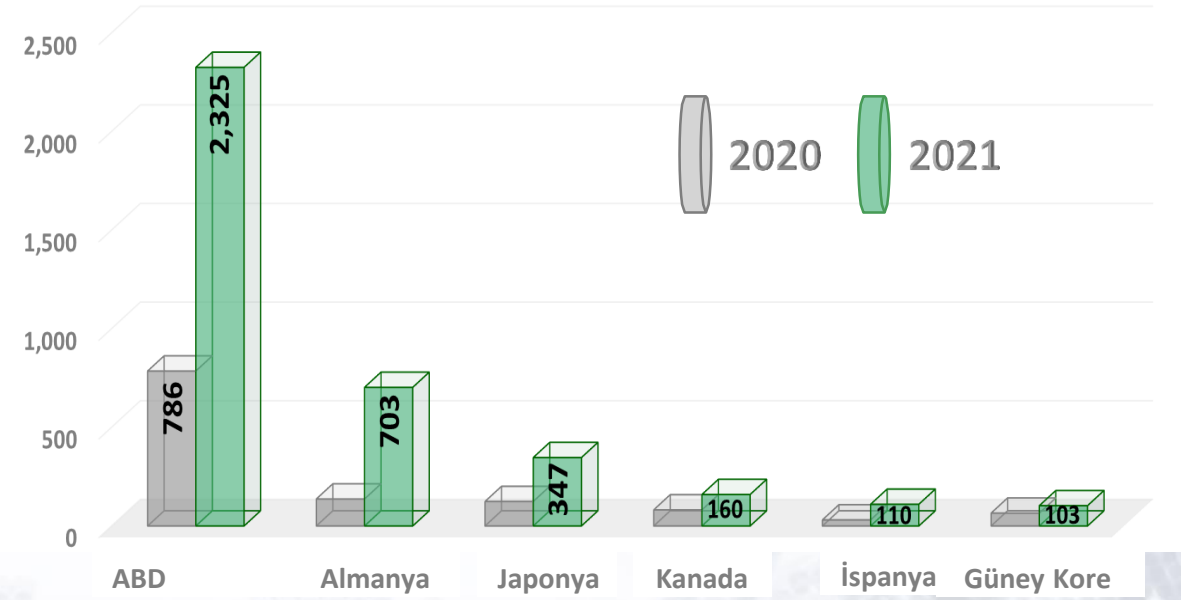
DYY 1999-2021
Milyon Dolar

Total → 48,755



DYY 2000-2021
Milyon Dolar

2021 → 3,964



5-Otomotiv Yan Sanayi- Meksika'ya İhracat İçin Potansiyel Ürünler

- Önceden monte edilmiş bileşenler,
- Kalıplar ve aletler,
- Otomasyon proses ekipmanları,
- Kablo demetleri,
- Elektronik aksam ve parçalar
- Araba ses ekipmanı,
- Navigasyon ekipmanı,
- Metal levha ve saçlar, çelik ve ağır araç parçaları,
- Fren sistemleri,
- Oturma ve iç mekan ürünleri,
- Motor ve parçaları
- Orijinal ekipman parçaları
- Satış sonrası parçalar
- Hibrit ve elektrikli araç parçaları
- Özel ekipman,
- Plastik enjeksiyon

6-Gümrük Vergileri, Standartlar, Önemli Hususlar

Gümrük Vergileri:

- Otomotiv Ana Sanayi kapsamı 8702-8703-8704 G.T.TP.'lerinde gümrük vergileri %15-%20-%50 olarak uygulanmaktadır.
- Otomotiv yan sanayinde ise (8706-8708,4011-4013, 7007, 8407-8409,8482-8484,8511-8512 G.T.İ.P.'lerinde) %5-%10-%15 olarak uygulanmaktadır.
- KDV (IVA): %16

T-MEC: 2023 yılına kadar farklı gümrük tarifeleri uygulanan tüm otomobillerde **en az %40** oranında saat başına asgari 16 dolar kazanan işçiler tarafından üretilen parçaların kullanılması, **otomobil endüstrisinde kullanılan parçalarda %75**, otomobil endüstrisinde kullanılan **çelik ve alüminyum ürünlerinde %70** bölge menşe kriterleri i getirilmiştir.

NOM 236: 3 bin 857 kilodan hafif otomobillerin fiziksel-mekanik koşullarının periyodik olarak gözden geçirilmesine ilişkin bir standart. Bu kapsamda, aracın kaporta, kaput, korna, emniyet kemeri, hız göstergesi gibi dış koşullar ve yedek lastik bulundurma gibi koşulları incelenecektir.

- Özel ulaşım araçlarında, ticarileşmelerinin izleyen dördüncü yıldan itibaren başlamak üzere dokuz yaşına kadar iki yılda bir,
- 10 yaş ve üzeri özel ulaşım araçları her yıl,
- Yoğun kullanıma tabi araçlar, ticarileştikleri tarihten bir yıl sonra başlamak üzere her yıl,

DAĞITIM KANALLARI: Yerel temsil veya bölgesel distribütörler.


6-Gümrük Vergileri, Standartlar, Önemli Hususlar

	TARİH	YER	İNTERNET ADRESİ
Expo Proveedores	18-20 Mayıs 2022	Monterrey	https://expoproveedores.mx/
Expo Foro Mexico	01-03 Haziran 2022	Meksika Şehri	https://www.expoforo.org.mx/
INA PAACE Automechanika	13-15 Temmuz 2022	Meksika Şehri	https://ina-paace-automechanika-mexico-city.us.messefrankfurt.com/mexico-city/es.html
Mexico Auto Industry Summit	17-18 Ağustos 2022	León, Guanajuato	https://mexicoautosummit.com/
Expo Transporte ANPACT	5-7 Ekim 2022	Puebla	https://expotransporte.com/



T.C. TİCARET
BAKANLIĞI

7. Yararlı İnternet Kaynakları



AMIA-Asociación Mexicana de la Industria Automotriz A.C.
<https://amia.com.mx/>



ANPACT-Asociación Nacional de Productores de Autobuses, Camiones y
Tractocamiones, A.C.
<https://www.anpact.com.mx/>



T.C. TİCARET
BAKANLIĞI

7. Yararlı İnternet Kaynakları

The screenshot shows the homepage of the Industria Nacional de Autopartes, A.C. website. The header includes the company logo, contact information (+52 (55) 5682 5862), social media icons, and an email address (ina@ina.com.mx). A navigation menu lists: Nosotros, Mercado, Comercio Exterior, Estadísticas, Eventos, Comités, and Asíate. A search bar is also present. The main content area features a large 3D 'INA' logo over a cityscape image. A sidebar on the left contains a section titled 'La industria de manufactura más importante de México' with a video player and text describing the automotive industry's importance to Mexico's economy.

INA-Industria Nacional de Autopartes A.C.
<https://www.ina.com.mx/>

The screenshot shows the homepage of the Aridra website. The header features the Aridra logo and a navigation menu with: INICIO, ARIDRA es..., SOCIOS, DIRECTORIO, VIDEOS, and CONTACTO. The main content area has a dark red background with the text 'LA ASOCIACIÓN MÁS ANTIGUA DE LA INDUSTRIA AUTOMOTRIZ EN MÉXICO' and 'Reunimos al mercado de autopartes en temas en común'. A 'Contáctanos' button is visible. The bottom of the page displays various automotive parts like gears and bearings.

Aridra A.C.
<https://www.aridra.com.mx/>

7. Yararlı İnternet Kaynakları

Nuevo Leon Otomotiv Sektörü Kümelenmesi - Cluster Automotriz de Nuevo León

www.claut.com.mx

Guanajuato Otomotiv Sektörü Kümelenmesi - Cluster Automotriz de Guanajuato

www.claugto.org

San Luis Potosí Otomotiv Sektörü Kümelenmesi - Cluster Automotriz de San Luis Potosí

clusterautomotrizslp.com

Meksika Eyaleti Otomotiv Sektörü Kümelenmesi - Cluster Automotriz de Estado de México

<http://www.clatedomex.mx/>

Chihuahua Eyaleti Otomotiv Sektörü Kümelenmesi - Cluster Automotriz de Chihuahua

desec.org.mx/automotriz

Puebla Otomotiv Sektörü Kümelenmesi - Cluster Automotriz de Puebla

<https://clauz.mx>

Jalisco Eyaleti Otomotiv Sektörü Kümelenmesi - Cluster Automotriz de Estado de Jalisco

<http://www.clautjalisco.org.mx/>

Sonora Eyaleti Otomotiv Sektörü Kümelenmesi - Cluster Automotriz de Sonora

icluster-sonora.spribo.com/clusters

7. Yararlı İnternet Kaynakları

YAYINLAR	İNTERNET ADRESİ
Directorio Automoriz	https://www.directorioautomotriz.com.mx/
Visión Automotriz	https://www.visionautomotriz.com.mx/
Motor Pasión	https://www.motorpasion.com.mx/
Mundo Automotriz	https://www.mundoautomotriz.com/
AutoBild México	https://autobild.com.mx/
Merca 2.0	https://www.merca20.com/tag/industria-automotriz/
Automotores Informa	http://www.automotores-rev.com/
Manufactura	https://manufactura.mx/automotriz
Cluster Industrial	https://www.clusterindustrial.com.mx/
México Automotriz	https://www.mexicoautomotriz.mx/
T21	http://t21.com.mx/industria-automotriz
Alianza Automotriz	https://alianzaautomotriz.com/
CESVI México	http://cesvimexico.com.mx/
Líder Empresarial	https://www.liderempresarial.com/tag/sector-automotriz/



TÜRKİYE CUMHURİYETİ
TİCARET BAKANLIĞI

TEŞEKKÜRLER

NUR PINAR İNAL- TİCARET MÜSAVİRİ

<http://musaviredanisin.ticaret.gov.tr>
