



2022 yılı Haziran ayında geçen yılın aynı ayına göre; ihracat %18,5 oranında artışla 23 milyar 395 milyon dolar, ithalat %39,6 oranında artışla 31 milyar 555 milyon dolar oldu. 2022 yılı Ocak-Haziran döneminde ise geçen yılın aynı dönemine göre, ihracat %20,0 oranında artışla 125 milyar 864 milyon dolar, ithalat %40,6 oranında artışla 177 milyar 230 milyon dolar olarak gerçekleşti.

Tablo 1: Dış Ticaret Verileri (Milyon Dolar)

Dış Ticaret		İhracat	İthalat	Dış Ticaret Hacmi	Dış Ticaret Dengesi	İhr./ İth. Oran (%)
Haziran	2021	19.741	22.611	42.352	-2.870	87,3
	2022	23.395	31.555	54.950	-8.161	74,1
	Değişim %	18,5	39,6	29,8	184,3	.
Ocak-Haziran	2021	104.879	126.059	230.938	-21.180	83,2
	2022	125.864	177.230	303.094	-51.367	71,0
	Değişim %	20,0	40,6	31,2	142,5	.

2022 yılı Haziran ayında geçen yılın aynı ayına göre;

- İhracat, %18,5 oranında artarak 23 milyar 395 milyon dolar,
- İthalat, %39,6 oranında artarak 31 milyar 555 milyon dolar,
- Dış ticaret hacmi, %29,8 oranında artarak 54 milyar 950 milyon dolar,

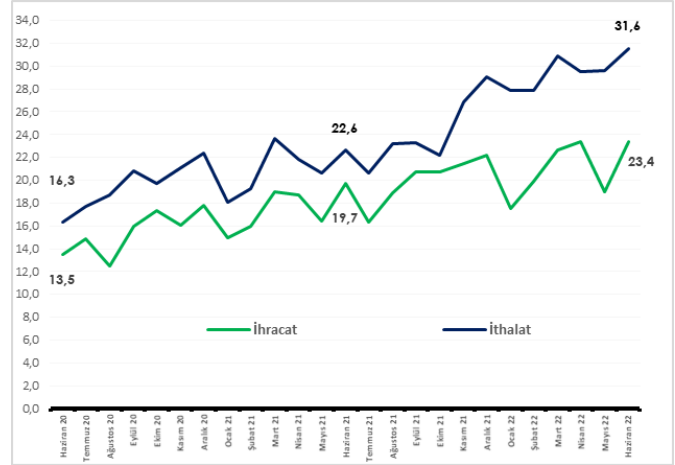
2022 yılı Ocak-Haziran döneminde geçen yılın aynı dönemine göre;

- İhracat, %20,0 oranında artarak 125 milyar 864 milyon dolar,
- İthalat, %40,6 oranında artarak 177 milyar 230 milyon dolar,
- Dış ticaret hacmi, %31,2 oranında artarak 303 milyar 94 milyon dolar,

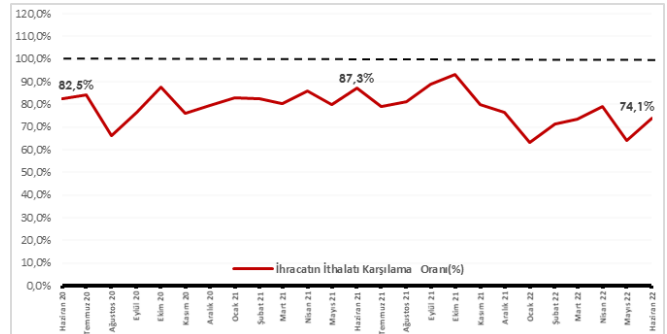
2022 yılı Haziran ayında geçen yılın aynı ayına göre;

- İhracatın ithalatı karşılama oranı 13,2 puan azalarak %74,1 olarak gerçekleşti.
- Enerji verileri hariç tutulduğunda, ihracatın ithalatı karşılama oranı 7,1 puan azalarak %93,4 olarak gerçekleşti.

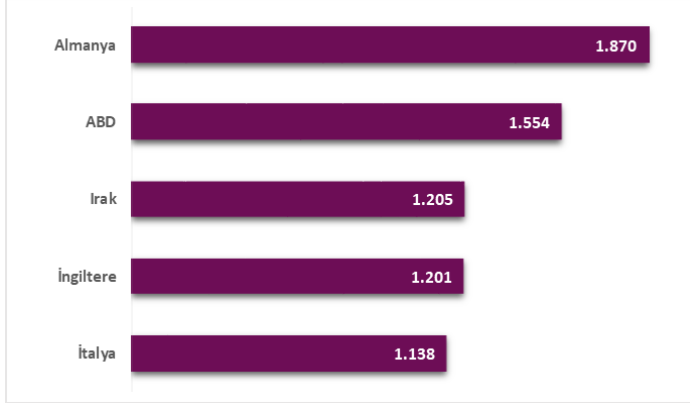
Grafik 1: Aylara Göre Dış Ticaret (Milyar Dolar)



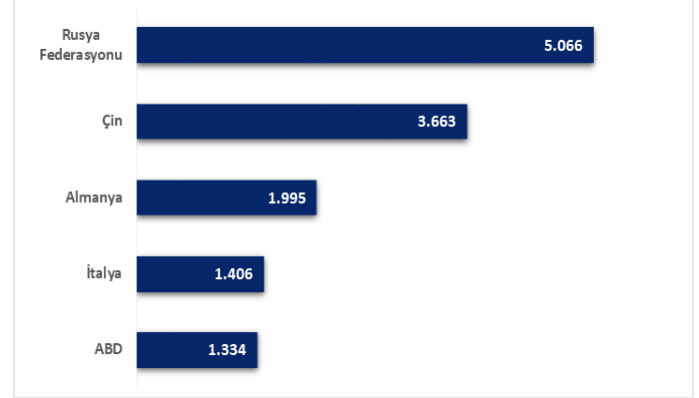
Grafik 2: İhracatın İthalatı Karşılama Oranı (%)



Grafik 3: İhracat Yapılan İlk 5 Ülke (Milyon Dolar, Haziran 2022)

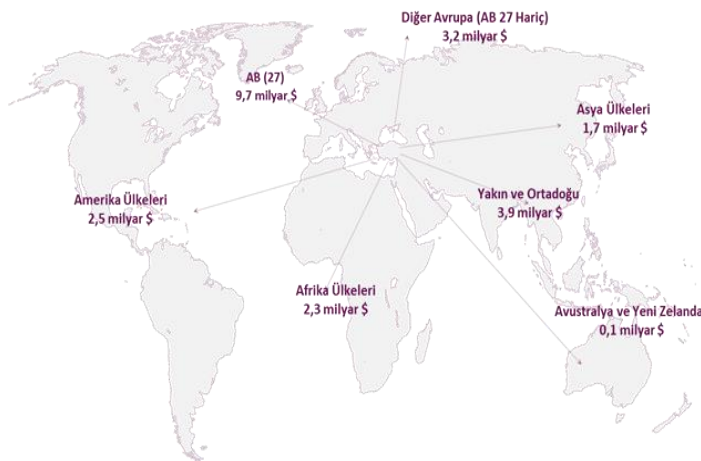


Grafik 4: İthalat Yapılan İlk 5 Ülke (Milyon Dolar, Haziran 2022)

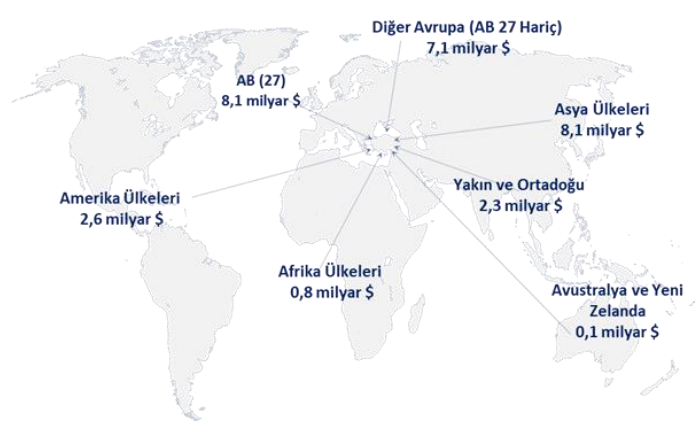


- Haziran ayında en fazla **ihracat** yaptığımız ülkeler sırasıyla; **Almanya** %9,8 oranında artışla 1 milyar 870 milyon dolar, **ABD** %15,3 oranında artışla 1 milyar 554 milyon dolar ve **Irak** %32,2 oranında artışla 1 milyar 205 milyon dolar oldu.
- İhracatta en çok paya sahip ilk 10 ülkenin toplam ihracat içerisindeki payı % 47,6 oldu.
- Haziran ayında en fazla **ithalat** yaptığımız ülkeler sırasıyla; **Rusya Federasyonu** %118,3 oranında artışla 5 milyar 66 milyon dolar, **Çin** %28,6 oranında artışla 3 milyar 663 milyon dolar ve **Almanya** %4,0 oranında artışla 1 milyar 995 milyon dolar oldu.
- İthalatta en çok paya sahip ilk 10 ülkenin toplam ithalat içerisindeki payı % 56,0 oldu.

Grafik 5: Ülke Gruplarına Göre İhracat (Milyar Dolar, Haziran 2022)

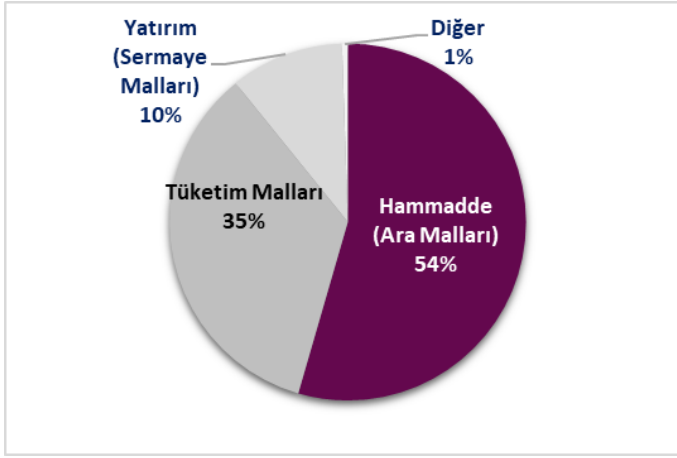


Grafik 6: Ülke Gruplarına Göre İthalat (Milyar Dolar, Haziran 2022)

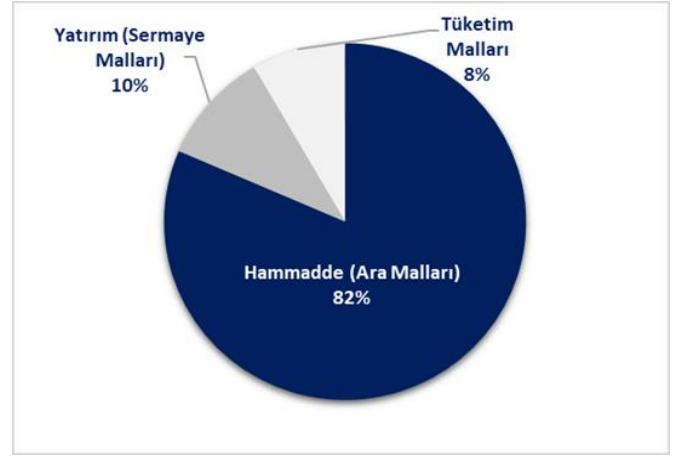


- Haziran ayında en fazla **ihracat** yaptığımız ülke grupları sırasıyla; **Avrupa Birliği (AB-27)** %17,8 oranında artışla 9 milyar 704 milyon dolar, **Yakın ve Ortadoğu Ülkeleri** %26,3 oranında artışla 3 milyar 862 milyon dolar ve **Diğer Avrupa Ülkeleri** %13,1 oranında artışla 3 milyar 245 milyon dolar oldu.
- Haziran ayında en fazla **ithalat** yaptığımız ülke grupları sırasıyla; **Asya Ülkeleri** %33,6 oranında artışla 8 milyar 84 milyon dolar, **Avrupa Birliği (AB-27)** %8,9 oranında artışla 8 milyar 54 milyon dolar ve **Diğer Avrupa Ülkeleri** %104,9 oranında artışla 7 milyar 121 milyon dolar oldu.

Grafik 7: BEC Sınıflamasına Göre İhracatın Dağılımı(%,Haziran 2022)



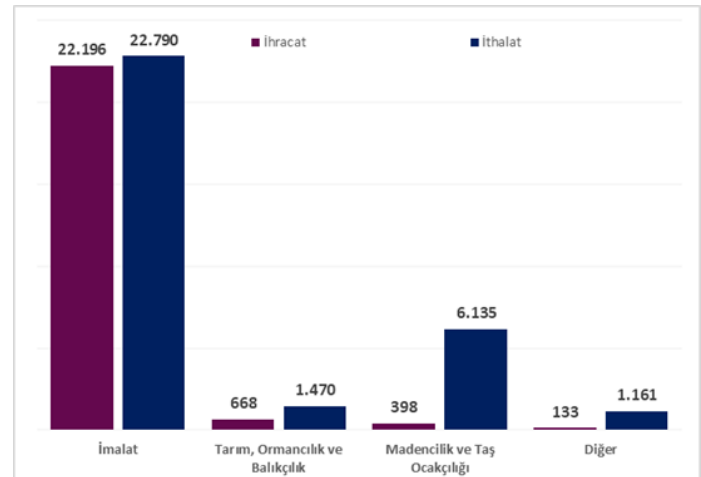
Grafik 8: BEC Sınıflamasına Göre İthalatın Dağılımı(%,Haziran 2022)



- Haziran ayında Geniş Ekonomik Grupların (BEC) sınıflamasına göre, en çok ihracat 12 milyar 747 milyon dolarla (%24,5 artış) "**Hammadde (Ara malları)**" grubunda yapılırken, bu grubu sırasıyla 8 milyar 114 milyon dolarla (%13,0 artış) "**Tüketim Malları**" ve 2 milyar 411 milyon dolarla (%7,9 artış) "**Yatırım (Sermaye) Malları**" grupları takip etti.
- Haziran ayında Geniş Ekonomik Grupların(BEC) sınıflamasına göre, en çok ithalat 25 milyar 709 milyon dolarla (%51,2 artış) "**Hammadde (Ara malları)**" grubunda yapılırken, bu grubu sırasıyla 3 milyar 197 milyon dolarla (%5,3 azalış) "**Yatırım (Sermaye) Malları**" ve 2 milyar 638 milyon dolarla (%19,5 artış) "**Tüketim Malları**" grupları takip etti.

- Haziran ayında sektörlere göre ihracatın payı sırasıyla; **İmalat Sanayi** %94,9 (22 milyar 196 milyon dolar), **Tarım, Ormancılık ve Balıkçılık** sektörü %2,9 (668 milyon dolar), **Madencilik ve Taş Ocakçılığı** sektörü %1,7 (398 milyon dolar) oldu.
- Haziran ayında sektörlere göre ithalatın payı sırasıyla; **İmalat Sanayi** %72,2 (22 milyar 790 milyon dolar), **Madencilik ve Taş Ocakçılığı** sektörü %19,4 (6 milyar 135 milyon dolar), **Tarım, Ormancılık ve Balıkçılık** sektörü %4,7 (1 milyar 470 milyon dolar) oldu.

Grafik 9: Sektörlere Göre Dış Ticaret (Milyon Dolar, Haziran 2022) (ISIC Rev4)



Dış Ticaret İstatistikleri için [tıklayınız.](#)



AÇIKLAMALAR

Bültende yer alan DıŐ Ticaret verileri "Genel Ticaret Sistemi (GTS)" esas alınarak hazırlanmıŐtır. 2022 yılı Haziran ayına iliŐkin veriler Bakanlıđımız idari kayıtlarından, diđer dönemlere iliŐkin veriler ise Bakanlıđımız ve Türkiye İstatistik Kurumu Başkanlıđı (TÜİK) ile ortaklaŐa hazırlanarak TÜİK tarafından kamuoyu ile paylaŐılan resmi dıŐ ticaret verilerinden derlenerek hazırlanmıŐtır.

Diđer taraftan, Resmi DıŐ Ticaret İstatistikleri, her ayın son iŐ günü TÜİK' in resmî internet sayfasından kamuoyuna duyurulmaktadır. Bu kapsamda, geçmiŐ dönemlere iliŐkin DıŐ Ticaret İstatistiklerine TÜİK'in resmi internet sitesinden ulaŐılabilir.

YASAL UYARI

Bültende yer verilen görüŐ ve deđerlendirmeler, hiçbir kiŐi, kurum veya kuruluŐa herhangi bir taahhüt içermemekte olup, sadece bilgi amaçlıdır. Bültende yer alan bilgiler, kaynak gösterilmek suretiyle yayımlanabilir; ancak bu bilgiler ticari amaçlarla kullanılamaz. Bültendeki bilgilerin telif ve diđer her türlü hakkı Ticaret Bakanlıđı'na aittir.

Ticaret Bakanlıđı, Bültende yer alan bilgi, görüŐ ve deđerlendirmelerin dođru, deđiŐmez ve eksiksiz olması konusunda hiçbir taahhüt ve sorumluluk kabul etmez. Bültendeki bilgilerin yanlış veya eksik kullanımı veya yorumlanması sonucunda Ticaret Bakanlıđı'na hiçbir kusur veya sorumluluk yüklenemez. Tablodaki yer alan rakamlar yuvarlamadan dolayı toplamı vermeyebilir.

Ticaret Bakanlıđı, Bültende yer alan bütün bilgileri ve tasarımı önceden bildirimde bulunmaksızın deđerştirebilir veya Bültenden kaldırabilir.