



2022 yılı Ağustos ayında geçen yılın aynı ayına göre; ihracat %13,2 oranında artışla 21 milyar 341 milyon dolar, ithalat %40,8 oranında artışla 32 milyar 618 milyon dolar oldu. 2022 yılı Ocak-Ağustos döneminde ise geçen yılın aynı dönemine göre, ihracat %18,3 oranında artışla 165 milyar 672 milyon dolar, ithalat %40,7 oranında artışla 239 milyar 127 milyon dolar olarak gerçekleşti.

Tablo 1: Dış Ticaret Verileri (Milyon Dolar)

Dış Ticaret		İhracat	İthalat	Dış Ticaret Hacmi	Dış Ticaret Dengesi	İhr./ İth. Oran (%)
Ağustos	2021	18.861	23.168	42.029	-4.307	81,4
	2022	21.341	32.618	53.959	-11.277	65,4
	Değişim %	13,2	40,8	28,4	161,8	.
Ocak-Ağustos	2021	140.096	169.913	310.010	-29.817	82,5
	2022	165.672	239.127	404.799	-73.454	69,3
	Değişim %	18,3	40,7	30,6	146,4	.

2022 yılı Ağustos ayında geçen yılın aynı ayına göre;

- İhracat, %13,2 oranında artarak 21 milyar 341 milyon dolar,
- İthalat, %40,8 oranında artarak 32 milyar 618 milyon dolar,
- Dış ticaret hacmi, %28,4 oranında artarak 53 milyar 959 milyon dolar,

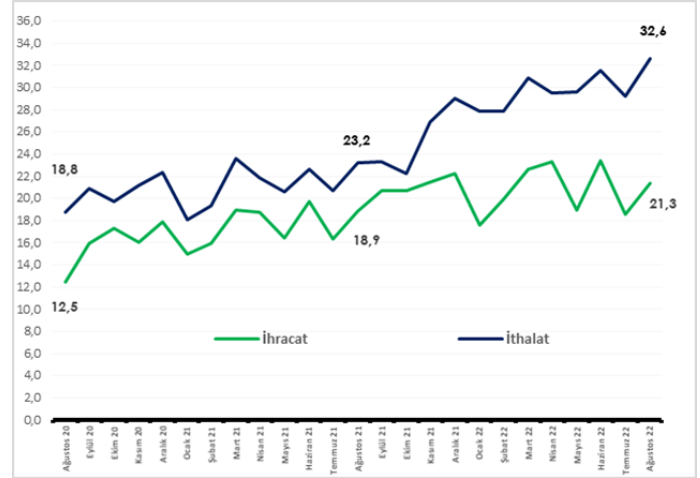
2022 yılı Ocak-Ağustos döneminde geçen yılın aynı dönemine göre;

- İhracat, %18,3 oranında artarak 165 milyar 672 milyon dolar,
- İthalat, %40,7 oranında artarak 239 milyar 127 milyon dolar,
- Dış ticaret hacmi, %30,6 oranında artarak 404 milyar 799 milyon dolar,

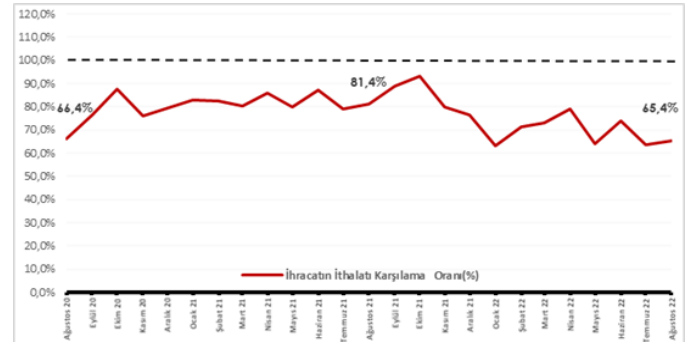
2022 yılı Ağustos ayında geçen yılın aynı ayına göre;

- İhracatın ithalatı karşılama oranı 16,0 puan azalarak %65,4 olarak gerçekleşti.
- Enerji verileri hariç tutulduğunda, ihracatın ithalatı karşılama oranı 13,9 puan azalarak %82,7 olarak gerçekleşti.

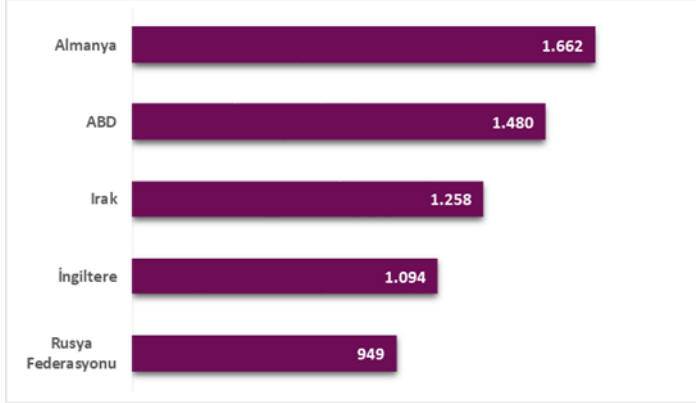
Grafik 1: Aylara Göre Dış Ticaret (Milyar Dolar)



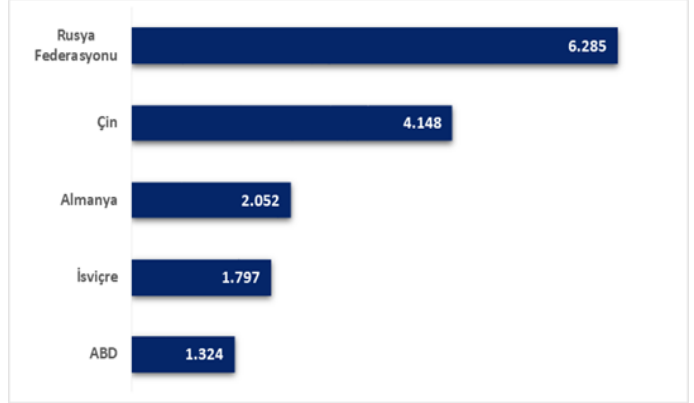
Grafik 2: İhracatın İthalatı Karşılama Oranı (%)



Grafik 3: İhracat Yapılan İlk 5 Ülke (Milyon Dolar, Ağustos 2022)

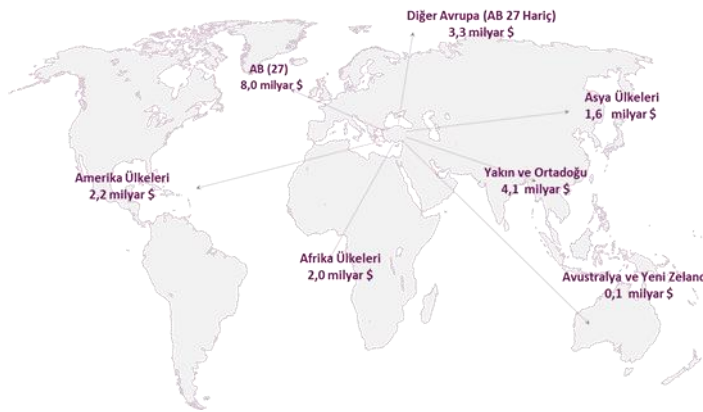


Grafik 4: İthalat Yapılan İlk 5 Ülke (Milyon Dolar, Ağustos 2022)

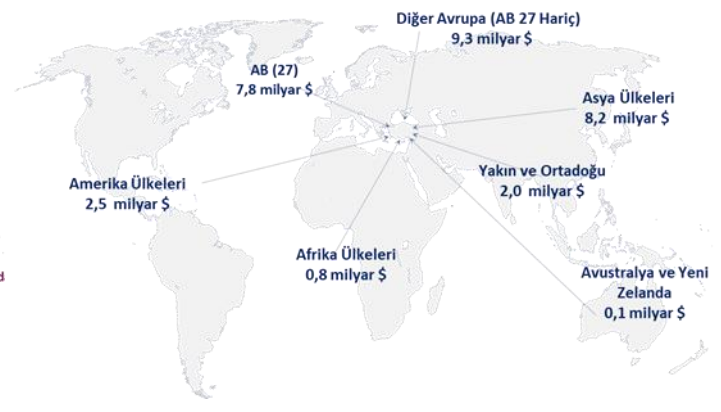


- Ağustos ayında en fazla **ihracat** yaptığımız ülkeler sırasıyla; **Almanya** %5,9 oranında artışla 1 milyar 662 milyon dolar, **ABD** %13,0 oranında artışla 1 milyar 480 milyon dolar ve **Irak** %34,2 oranında artışla 1 milyar 258 milyon dolar oldu.
- İhracatta en çok paya sahip ilk 10 ülkenin toplam ihracat içerisindeki payı % 47,4 oldu.
- Ağustos ayında en fazla **ithalat** yaptığımız ülkeler sırasıyla; **Rusya Federasyonu** %135,0 oranında artışla 6 milyar 285 milyon dolar, **Çin** %46,2 oranında artışla 4 milyar 148 milyon dolar ve **Almanya** %17,7 oranında artışla 2 milyar 52 milyon dolar oldu.
- İthalatta en çok paya sahip ilk 10 ülkenin toplam ithalat içerisindeki payı % 60,9 oldu.

Grafik 5: Ülke Gruplarına Göre İhracat (Milyar Dolar, Ağustos 2022)

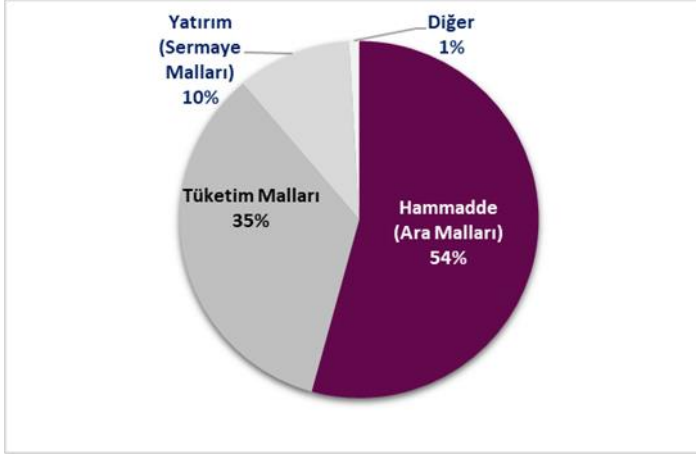


Grafik 6: Ülke Gruplarına Göre İthalat (Milyar Dolar, Ağustos 2022)

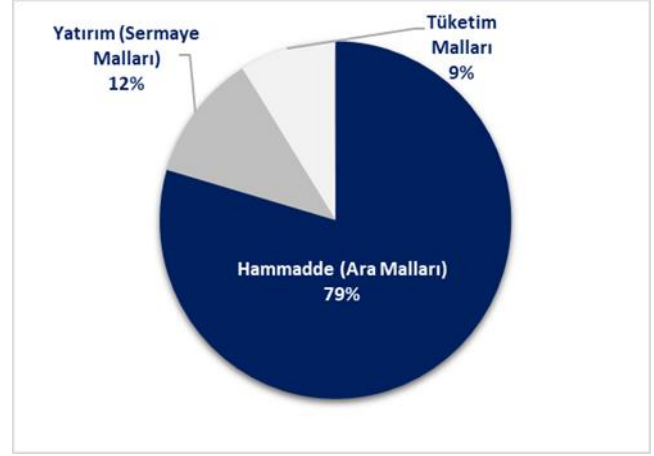


- Ağustos ayında en fazla **ihracat** yaptığımız ülke grupları sırasıyla; **Avrupa Birliği (AB-27)** %2,7 oranında artışla 7 milyar 988 milyon dolar, **Yakın ve Ortadoğu Ülkeleri** %34,1 oranında artışla 4 milyar 82 milyon dolar ve **Diğer Avrupa Ülkeleri** %25,3 oranında artışla 3 milyar 314 milyon dolar oldu.
- Ağustos ayında en fazla **ithalat** yaptığımız ülke grupları sırasıyla; **Diğer Avrupa Ülkeleri** %141,1 oranında artışla 9 milyar 286 milyon dolar, **Asya Ülkeleri** %34,1 oranında artışla 8 milyar 158 milyon dolar ve **Avrupa Birliği (AB-27)** %8,7 oranında artışla 7 milyar 789 milyon dolar oldu.

Grafik 7: BEC Sınıflamasına Göre İhracatın Dağılımı
(%,Ağustos 2022)



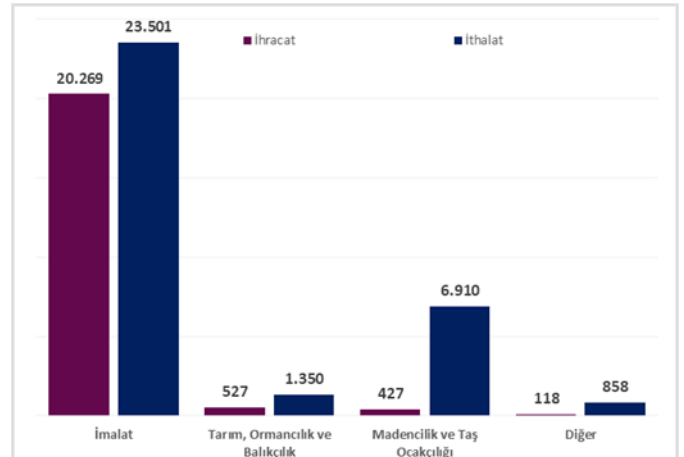
Grafik 8: BEC Sınıflamasına Göre İthalatın Dağılımı
(%,Ağustos 2022)



- Ağustos ayında Geniş Ekonomik Grupların (BEC) sınıflamasına göre, en çok ihracat 11 milyar 583 milyon dolarla (%15,5 artış) "**Hammadde (Ara malları)**" grubunda yapılırken, bu grubu sırasıyla 7 milyar 361 milyon dolarla (%10,7 artış) "**Tüketim Malları**" ve 2 milyar 203 milyon dolarla (%3,8 artış) "**Yatırım (Sermaye) Malları**" grupları takip etti.
- Ağustos ayında Geniş Ekonomik Grupların (BEC) sınıflamasına göre, en çok ithalat 25 milyar 944 milyon dolarla (%40,8 artış) "**Hammadde (Ara malları)**" grubunda yapılırken, bu grubu sırasıyla 3 milyar 772 milyon dolarla (%34,0 artış) "**Yatırım (Sermaye) Malları**" ve 2 milyar 873 milyon dolarla (%51,2 artış) "**Tüketim Malları**" grupları takip etti.

- Ağustos ayında sektörlere göre ihracatın payı sırasıyla; **İmalat Sanayi** %95,0 (20 milyar 269 milyon dolar), **Tarım, Ormancılık ve Balıkçılık** sektörü %2,5 (527 milyon dolar), **Madencilik ve Taş Ocakçılığı** sektörü %2,0 (427 milyon dolar) oldu.
- Ağustos ayında sektörlere göre ithalatın payı sırasıyla; **İmalat Sanayi** %72,0 (23 milyar 501 milyon dolar), **Madencilik ve Taş Ocakçılığı** sektörü %21,2 (6 milyar 910 milyon dolar), **Tarım, Ormancılık ve Balıkçılık** sektörü %4,1 (1 milyar 350 milyon dolar) oldu.

Grafik 9: Sektörlere Göre Dış Ticaret (Milyon Dolar, Ağustos 2022)
(ISIC Rev4)



Dış Ticaret İstatistikleri için [tıklayınız.](#)



AÇIKLAMALAR

Bültende yer alan DıŐ Ticaret verileri "Genel Ticaret Sistemi (GTS)" esas alınarak hazırlanmıŐtır. 2022 yılı Ađustos ayına iliŐkin veriler Bakanlıđımız idari kayıtlarından, diđer dönemlere iliŐkin veriler ise Bakanlıđımız ve Türkiye İstatistik Kurumu Başkanlıđı (TÜİK) ile ortaklaŐa hazırlanarak TÜİK tarafından kamuoyu ile paylaŐılan resmi dıŐ ticaret verilerinden derlenerek hazırlanmıŐtır.

Diđer taraftan, Resmi DıŐ Ticaret İstatistikleri, her ayın son iŐ günü TÜİK' in resmî internet sayfasından kamuoyuna duyurulmaktadır. Bu kapsamda, geçmiŐ dönemlere iliŐkin DıŐ Ticaret İstatistiklerine TÜİK'in resmi internet sitesinden ulaŐılabilir.

YASAL UYARI

Bültende yer verilen görüŐ ve deđerlendirmeler, hiçbir kiŐi, kurum veya kuruluŐa herhangi bir taahhüt içermemekte olup, sadece bilgi amaçlıdır. Bültende yer alan bilgiler, kaynak gösterilmek suretiyle yayımlanabilir; ancak bu bilgiler ticari amaçlarla kullanılamaz. Bültendeki bilgilerin telif ve diđer her türlü hakkı Ticaret Bakanlıđı'na aittir.

Ticaret Bakanlıđı, Bültende yer alan bilgi, görüŐ ve deđerlendirmelerin dođru, deđiŐmez ve eksiksiz olması konusunda hiçbir taahhüt ve sorumluluk kabul etmez. Bültendeki bilgilerin yanlış veya eksik kullanımı veya yorumlanması sonucunda Ticaret Bakanlıđı'na hiçbir kusur veya sorumluluk yüklenemez. Tablodaki yer alan rakamlar yuvarlamadan dolayı toplamı vermeyebilir.

Ticaret Bakanlıđı, Bültende yer alan bütün bilgileri ve tasarımı önceden bildirimde bulunmaksızın deđer değiŐtirebilir veya Bültenden kaldırabilir.