



2022 yılı Eylül ayında geçen yılın aynı ayına göre; ihracat %9,2 oranında artışla 22 milyar 616 milyon dolar, ithalat %41,5 oranında artışla 33 milyar dolar oldu. 2022 yılı Ocak-Eylül döneminde ise geçen yılın aynı dönemine göre, ihracat %17,1 oranında artışla 188 milyar 224 milyon dolar, ithalat %40,8 oranında artışla 272 milyar 43 milyon dolar olarak gerçekleşti.

Tablo 1: Dış Ticaret Verileri (Milyon Dolar)

Dış Ticaret		İhracat	İthalat	Dış Ticaret Hacmi	Dış Ticaret Dengesi	İhr./ İth. Oran (%)
Eylül	2021	20.716	23.322	44.038	-2.607	88,8
	2022	22.616	33.000	55.616	-10.384	68,5
	Değişim %	9,2	41,5	26,3	298,3	.
Ocak-Eylül	2021	160.812	193.235	354.047	-32.423	83,2
	2022	188.224	272.043	460.267	-83.819	69,2
	Değişim %	17,1	40,8	30,0	158,5	.

#### 2022 yılı Eylül ayında geçen yılın aynı ayına göre;

- İhracat, %9,2 oranında artarak 22 milyar 616 milyon dolar,
- İthalat, %41,5 oranında artarak 33 milyar dolar,
- Dış ticaret hacmi, %26,3 oranında artarak 55 milyar 616 milyon dolar,

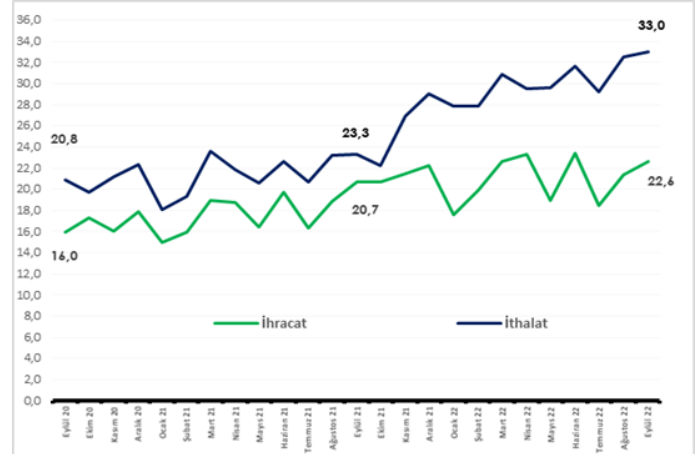
#### 2022 yılı Ocak-Eylül döneminde geçen yılın aynı dönemine göre;

- İhracat, %17,1 oranında artarak 188 milyar 224 milyon dolar,
- İthalat, %40,8 oranında artarak 272 milyar 43 milyon dolar,
- Dış ticaret hacmi, %30,0 oranında artarak 460 milyar 267 milyon dolar,

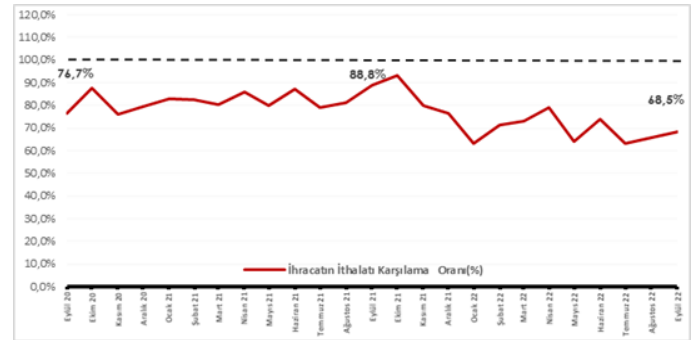
#### 2022 yılı Eylül ayında geçen yılın aynı ayına göre;

- İhracatın ithalatı karşılama oranı 20,3 puan azalarak %68,5 olarak gerçekleşti.
- Enerji verileri hariç tutulduğunda, ihracatın ithalatı karşılama oranı 16,5 puan azalarak %89,2 olarak gerçekleşti.

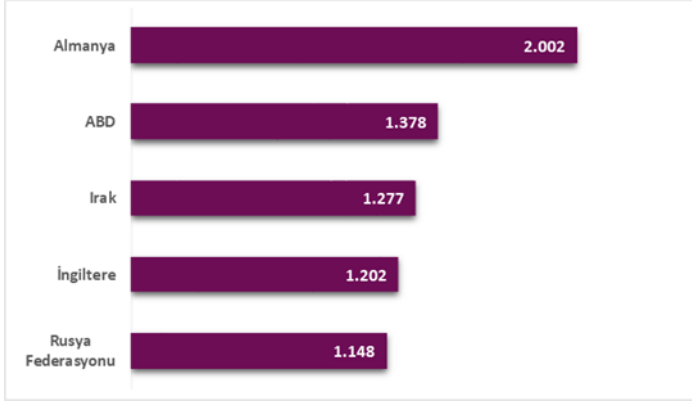
Grafik 1: Aylara Göre Dış Ticaret (Milyar Dolar)



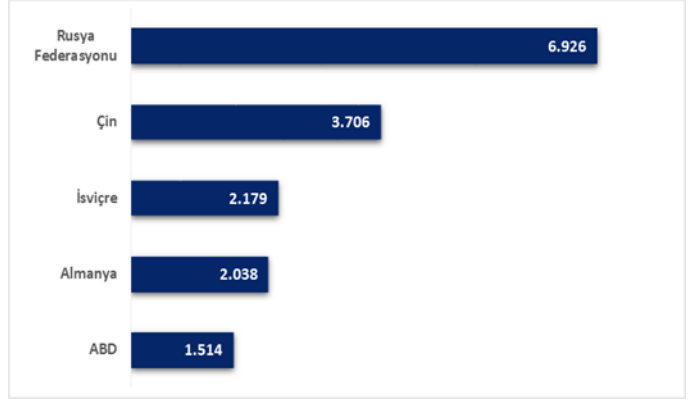
Grafik 2: İhracatın İthalatı Karşılama Oranı (%)



Grafik 3: İhracat Yapılan İlk 5 Ülke (Milyon Dolar, Eylül 2022)

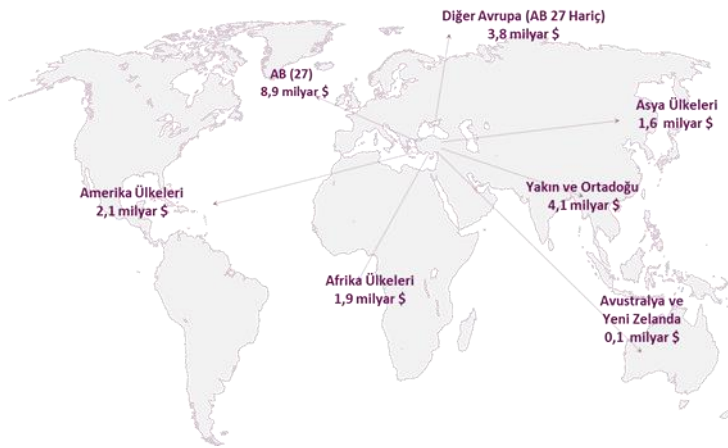


Grafik 4: İthalat Yapılan İlk 5 Ülke (Milyon Dolar, Eylül 2022)

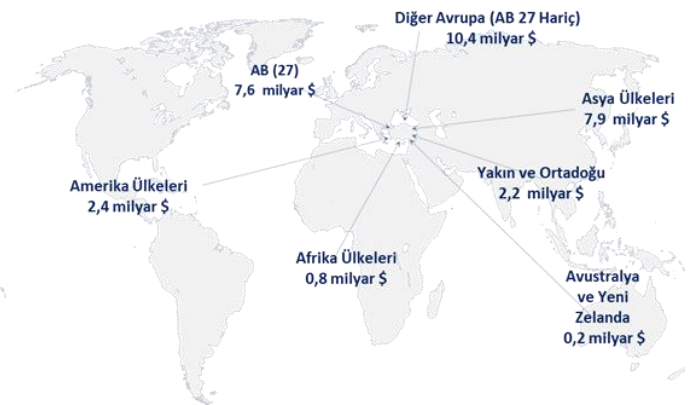


- Eylül ayında en fazla **ihracat** yaptığımız ülkeler sırasıyla; **Almanya** %18,2 oranında artışla 2 milyar 2 milyon dolar, **ABD** %0,7 oranında azalışla 1 milyar 378 milyon dolar ve **Irak** %24,3 oranında artışla 1 milyar 277 milyon dolar oldu.
- İhracatta en çok paya sahip ilk 10 ülkenin toplam ihracat içerisindeki payı % 47,6 oldu.
- Eylül ayında en fazla **ithalat** yaptığımız ülkeler sırasıyla; **Rusya Federasyonu** %186,7 oranında artışla 6 milyar 926 milyon dolar, **Çin** %28,0 oranında artışla 3 milyar 706 milyon dolar ve **İsviçre** %764,2 oranında artışla 2 milyar 179 milyon dolar oldu.
- İthalatta en çok paya sahip ilk 10 ülkenin toplam ithalat içerisindeki payı % 61,9 oldu.

Grafik 5: Ülke Gruplarına Göre İhracat (Milyar Dolar, Eylül 2022)

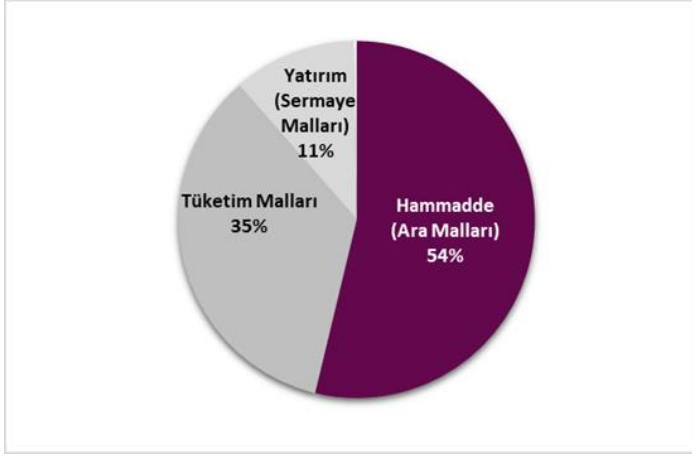


Grafik 6: Ülke Gruplarına Göre İthalat (Milyar Dolar, Eylül 2022)

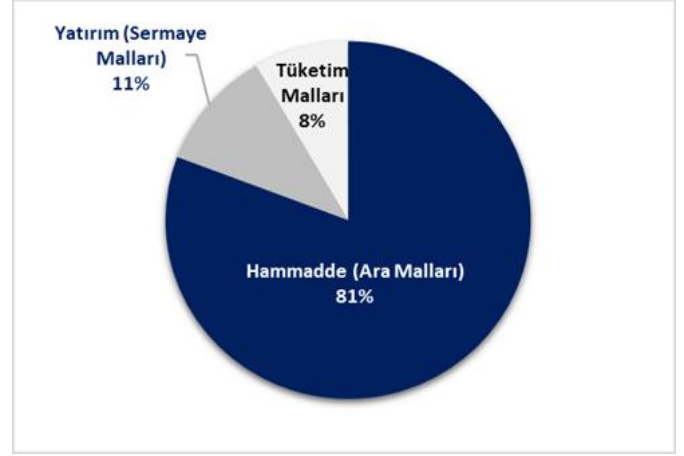


- Eylül ayında en fazla **ihracat** yaptığımız ülke grupları sırasıyla; **Avrupa Birliği (AB-27)** %4,8 oranında artışla 8 milyar 901 milyon dolar, **Yakın ve Ortadoğu Ülkeleri** %23,8 oranında artışla 4 milyar 144 milyon dolar ve **Diğer Avrupa Ülkeleri** %32,1 oranında artışla 3 milyar 832 milyon dolar oldu.
- Eylül ayında en fazla **ithalat** yaptığımız ülke grupları sırasıyla; **Diğer Avrupa Ülkeleri** %178,5 oranında artışla 10 milyar 371 milyon dolar, **Asya Ülkeleri** %26,1 oranında artışla 7 milyar 850 milyon dolar ve **Avrupa Birliği (AB-27)** %11,1 oranında artışla 7 milyar 617 milyon dolar oldu.

Grafik 7: BEC Sınıflamasına Göre İhracatın Dağılımı  
(%,Eylül 2022)



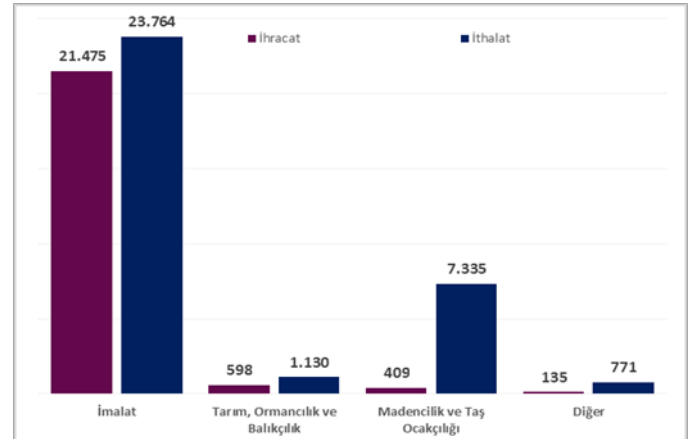
Grafik 8: BEC Sınıflamasına Göre İthalatın Dağılımı  
(%,Eylül 2022)



- Eylül ayında Geniş Ekonomik Grupların (BEC) sınıflamasına göre, en çok ihracat 12 milyar 157 milyon dolarla (%11,5 artış) "**Hammadde (Ara malları)**" grubunda yapılırken, bu grubu sırasıyla 7 milyar 866 milyon dolarla (%5,5 artış) "**Tüketim Malları**" ve 2 milyar 530 milyon dolarla (%11,9 artış) "**Yatırım (Sermaye) Malları**" grupları takip etti.
- Eylül ayında Geniş Ekonomik Grupların (BEC) sınıflamasına göre, en çok ithalat 26 milyar 647 milyon dolarla (%46,4 artış) "**Hammadde (Ara malları)**" grubunda yapılırken, bu grubu sırasıyla 3 milyar 580 milyon dolarla (%19,5 artış) "**Yatırım (Sermaye) Malları**" ve 2 milyar 751 milyon dolarla (%31,4 artış) "**Tüketim Malları**" grupları takip etti.

- Eylül ayında sektörlere göre ihracatın payı sırasıyla; **İmalat Sanayi** %95,0 (21 milyar 475 milyon dolar), **Tarım, Ormancılık ve Balıkçılık** sektörü %2,6 (598 milyon dolar), **Madencilik ve Taş Ocakçılığı** sektörü %1,8 (409 milyon dolar) oldu.
- Eylül ayında sektörlere göre ithalatın payı sırasıyla; **İmalat Sanayi** %72,0 (23 milyar 764 milyon dolar), **Madencilik ve Taş Ocakçılığı** sektörü %22,2 (7 milyar 335 milyon dolar), **Tarım, Ormancılık ve Balıkçılık** sektörü %3,4 (1 milyar 130 milyon dolar) oldu.

Grafik 9: Sektörlere Göre Dış Ticaret (Milyon Dolar, Eylül 2022)  
(ISIC Rev4)



Dış Ticaret İstatistikleri için [tıklayınız.](#)



### **AÇIKLAMALAR**

Bültende yer alan Dış Ticaret verileri "Genel Ticaret Sistemi (GTS)" esas alınarak hazırlanmıştır. 2022 yılı Eylül ayına ilişkin veriler Bakanlığımız idari kayıtlarından, diğer dönemlere ilişkin veriler ise Bakanlığımız ve Türkiye İstatistik Kurumu Başkanlığı (TÜİK) ile ortaklaşa hazırlanarak TÜİK tarafından kamuoyu ile paylaşılan resmi dış ticaret verilerinden derlenerek hazırlanmıştır.

Diğer taraftan, Resmi Dış Ticaret İstatistikleri, her ayın son iş günü TÜİK' in resmî internet sayfasından kamuoyuna duyurulmaktadır. Bu kapsamda, geçmiş dönemlere ilişkin Dış Ticaret İstatistiklerine TÜİK'in resmi internet sitesinden ulaşılabilir.

### **YASAL UYARI**

Bültende yer verilen görüş ve değerlendirmeler, hiçbir kişi, kurum veya kuruluşa herhangi bir taahhüt içermemekte olup, sadece bilgi amaçlıdır. Bültende yer alan bilgiler, kaynak gösterilmek suretiyle yayımlanabilir; ancak bu bilgiler ticari amaçlarla kullanılamaz. Bültendeki bilgilerin telif ve diğer her türlü hakkı Ticaret Bakanlığı'na aittir.

Ticaret Bakanlığı, Bültende yer alan bilgi, görüş ve değerlendirmelerin doğru, değişmez ve eksiksiz olması konusunda hiçbir taahhüt ve sorumluluk kabul etmez. Bültendeki bilgilerin yanlış veya eksik kullanımı veya yorumlanması sonucunda Ticaret Bakanlığı'na hiçbir kusur veya sorumluluk yüklenemez. Tabloda yer alan rakamlar yuvarlamadan dolayı toplamı vermeyebilir.

Ticaret Bakanlığı, Bültende yer alan bütün bilgileri ve tasarımı önceden bildirimde bulunmaksızın değiştirebilir veya Bültenden kaldırabilir.