

# KONGO CUMHURİYETİ

## ÜLKE PROFİLİ



T.C.  
Ticaret Bakanlığı  
Uluslararası Anlaşmalar ve Avrupa Birliği  
Genel Müdürlüğü

## İÇİNDEKİLER

1. GENEL BİLGİLER .....	2
2. GENEL EKONOMİK DURUM.....	4
3. DIŞ TİCARET.....	5
4. DOĞRUDAN YABANCI YATIRIMLAR.....	8
5. TÜRKİYE ile TİCARET .....	9
EKLER: .....	11

# 1. GENEL BİLGİLER

## Başlıca Sosyal Göstergeler

Resmi Adı	Kongo Cumhuriyeti
Nüfus	5 milyon (2023)
Dil	Fransızca
Yüzölçümü	342.000 km2
Başkent	Brazzaville
Başlıca Şehirleri	Brazzaville, Pointe-Noire, Dolisie, Nkayi
Yönetim Şekli	Başkanlık
Para Birimi	CFA Franc

Kaynak: IMF

## Coğrafi Konum

Ülke orta Afrika'nın batısında yer almaktadır. Batıda Gabon ile komşudur. Güney batısı Atlas Okyanusu'na kıyıdır. Kuzeyde Kamerun ve Orta Afrika Cumhuriyeti bulunmaktadır. Doğuda ve güneyde Kongo Demokratik Cumhuriyeti yer almaktadır. Ülkenin yine güneyde Angola'ya bağlı olan ancak, Angola ile kara sınırı bulunmayan Cabinda bölgesi ile sınırları bulunmaktadır.

Ülke, Ekvator kuşağında yer aldığından nemli ve sıcaktır. Ortalama gündüz sıcaklığı 24 derece iken gece sıcaklıkları 16-21 derece arasında değişmektedir. Haziran-Ağustos dönemi kurak sezondur. Diğer dönemler yağışlıdır. En çok yağış Kasım ve Aralık aylarında görülmektedir.

## Siyasi ve İdari Yapı

Ülkenin siyasi yapısı, eski sömürgeci ülke olan Fransa'nın siyasi sisteminden etkilenmiştir. Cumhurbaşkanı ve bakanlar kurulu hükümeti oluşturur. Cumhurbaşkanı, yarı-başkanlık sistemine özgü olarak kuvvetli yetkilerle donanmıştır. 2002 seçimlerinden sonra başbakanlık makamı kaldırılmış, 2005 yılı başında yeniden kurulmuştur. 2009 yılında yapılan seçimlerden sonra ise tekrar kaldırılmıştır.

Cumhurbaşkanı, hükümetin lideri ve silahlı kuvvetlerin başkomutanıdır. Yedi yıllığına seçilmektedir. Görev süresi bir kez yenilenebilmektedir. Cumhurbaşkanı mutlak çoğunlukla seçilmektedir. Mutlak çoğunluk birinci turda elde edilemezse ilk turda en çok oy alan iki adayın katıldığı ikinci tur seçimler düzenlenmektedir. Cumhurbaşkanı tüm yürütme yetkilerini elinde toplamıştır. Bakanlar kurulunu atama ve bakanları görevden alma, sivil ve askeri üst düzey görevlileri atama ve yasa taslaklarını referanduma sunma yetkileri simgesel değildir. Cumhurbaşkanının yokluğunda yerine senato başkanı vekalet eder.

2002'den beri yürürlükte olan Kongo Cumhuriyeti Anayasasına göre parlamento 137 üyeli millet meclisi ve 66 üyeli senatodan oluşmaktadır. Parlamentonun hükümeti düşürme yetkisi yoktur. Millet meclisi ve senato üyeleri doğrudan seçimlerle beş yıllığına seçilmektedir.

Yargı sistemi Fransa'dan örnek alınmıştır. Yüksek yargı organları, yüce divan, anayasa mahkemesi, sayıştay ve temyiz mahkemesinden oluşmaktadır. Dokuz üyeli anayasa mahkemesi, yasaların ve uluslararası anlaşmaların anayasaya uygunluğunu, seçimlerin ve halkoylamalarının usule uygun

gerçekleştirilmesini denetler. Cumhurbaşkanı, yargıçlar kuruluna başkanlık eder ve kurulun önerisiyle yüksek yargı organlarının üyelerini atar.

Kongo Cumhuriyeti, 10 idare bölgesinden oluşmaktadır. Her bölge kendi içinde alt bölgelere bölünmüştür. Başkent Brazzaville, idari yapı içinde ayrı bir alt bölge olarak kabul edilmektedir. Her bölgenin merkez kentleri vardır.

### **Nüfus ve İstihdam**

2023 yılında 5 milyon kişi ile dünyada 108. sırada yer alan Kongo nüfusunun 2029 yılında 7 milyon kişi olacağı tahmin edilmektedir. ([Hindistan 1. (1,4 milyar), Türkiye 18. ( 87 milyon)] (IMF)

Ekonomik faaliyetlerdeki çeşitliliğin çok sınırlı olması, düşük nüfusa rağmen işsizliğin yayılmasına yol açmaktadır. İşsizlikten en çok gençler etkilenmektedir. Gençler arasındaki işsizlik %50 civarında bulunmaktadır. Kırsal bölgelerde tarımsal faaliyetlerde iş bulma umudu olmayan gençlerin, başta kamu hizmetlerinde ve kamu işletmelerinde iş bulma umuduyla kentlere göç etmesi gençler arasındaki işsizliği artırmaktadır. İşsizlikten eğitilmiş gençler de büyük ölçüde etkilenmektedir. Daha iyi yaşam beklentilerine karşın, almış oldukları eğitimin iş dünyasının beklentileri ile neredeyse hiçbir uyum göstermemesi eğitilmiş gençlerin de işsizlikle yüz yüze kalmalarına yol açmaktadır.

### **Doğal Kaynaklar ve Çevre**

Kongo Cumhuriyeti doğal kaynaklar bakımından zengin bir ülkedir. Petrol, demir, potasyum, fosfat ve ormanlar ülkedeki en önemli doğal kaynaklardır. Ülke çok büyük bir tarımsal potansiyele sahiptir. 10 milyon hektarlık ekilebilir arazinin hali hazırda yalnızca beşte biri ekilebilmektedir.

## 2. GENEL EKONOMİK DURUM

### Temel Ekonomik Göstergeler

	2021	2022	2023*	2024*	2025*	2026*	2027*	2028*
GSYİH (Cari Fiyatlar milyar \$)	13,39	13,96	14,41	15,42	16,22	17,16	18,11	19,16
GSYİH Büyüme (Sabit Fiyatlar -%)	1,1	1,8	4	4,4	3,3	3,8	3,9	4
Kişi Başına Düşen Milli Gelir (Cari Fiyatlar- \$)	2 790	2 838	2 858	2 984	3 061	3 160	3 255	3 359
Tüketici Fiyat Enflasyonu (ort, %)	2	3	3,5	3,2	3	3	3	3
Cari İşlemler Dengesinin GSYİH'ya Oranı (%)	14,2	19,4	4	2,1		-1,9	-2	-2,4
İşsizliğin Toplam İşgücüne Oranı (%)	-	-	-	-	-	-	-	-
Nüfus (milyon)	4,8	4,92	5,04	5,17	5,3	5,43	5,57	5,7
Devletin Genel Toplam Borçlanmasının GSYİH'ya Oranı (%)	97,8	92,5	97,8	91	87,3	83,1	78,3	72,3

Kaynak: IMF(\*) Tahmini Veriler

2024 yılında cari fiyatlara göre, 16 milyar dolar olacağı tahmin edilen GSYİH'nın 2025 yılında 16 milyar dolar olması beklenmektedir. (IMF-2024)

Kongo, cari fiyatlara göre, 2024 yılı itibariyle 196 ülke arasında dünyanın 136. büyük ekonomisidir. [ABD 1. ( 29 trilyon dolar), Türkiye 18. ( 1 trilyon dolar)] (IMF-2024)

2024 yılında sabit fiyatlara göre %4,4 oranında artması beklenen GSYİH'nin, 2025 yılında %3,2 oranında artacağı tahmin edilmektedir. (IMF-2024)

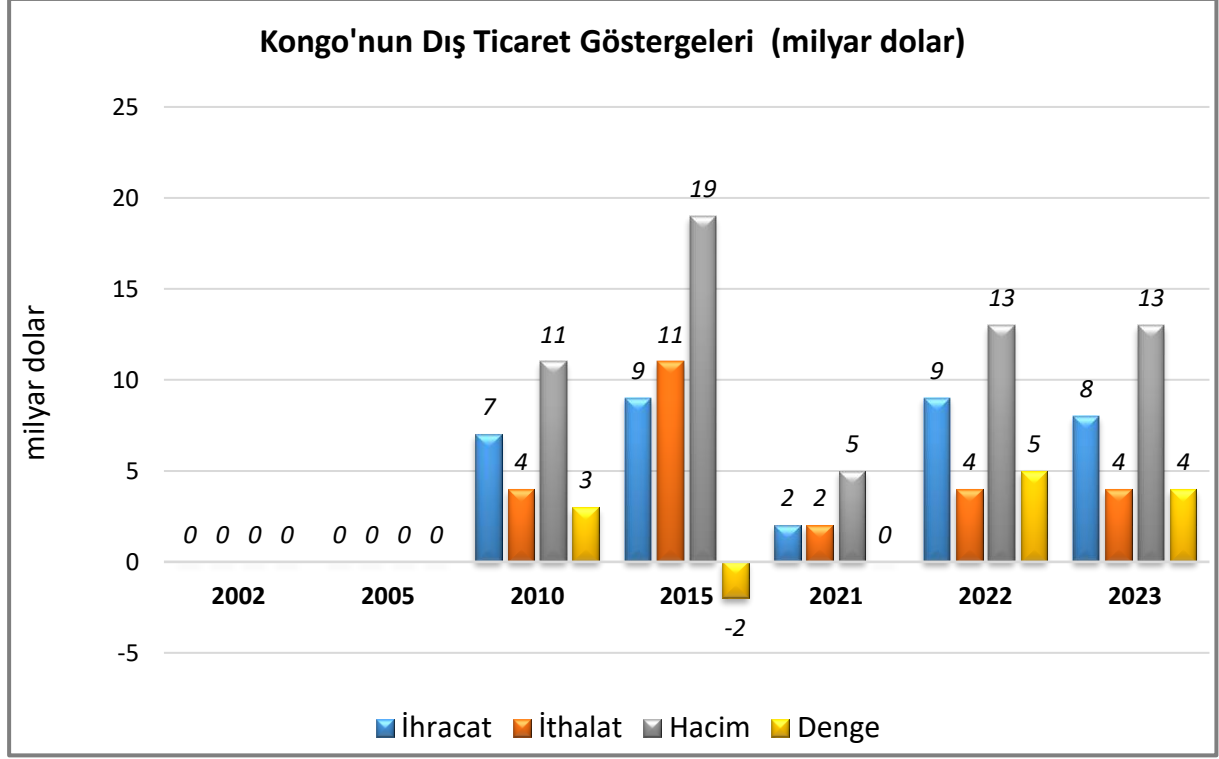
2024 yılında %95 olacağı tahmin edilen devletin genel net borcunun GSYİH'ya oranının, 2025 yılında % 89 olması beklenmektedir. (IMF-2024)

Cari fiyatlara göre Kongo, 2024 yılında 2.457 dolarlık kişi başına düşen milli gelir ile dünyada 144. sırada yer almaktadır. [Lüksemburg 1. ( 131 384 \$), Türkiye 75. ( 12 765 \$)] (IMF-2024)

Ekonominin performansı büyük ölçüde petrol üretimine ve petrolün uluslararası fiyatına bağlıdır. Ekonomide devletin büyük bir rolü bulunmaktadır. Özel sektör oldukça zayıftır. Ülke verimli topraklara sahiptir. Yerel tüketime yönelik çeşitli tahıl, sebze ve meyve üretimi mevcuttur. Tarım ürünleri ticari olmaktan çok geçimlik olarak üretilmektedir. Yani kırsal kesimde yaşayanlar çoğunlukla kendi ihtiyaçları ve yerel pazarlar için üretim yapmaktadırlar. Bu ürünler büyük kentlere ulaştırılmadığından daha geniş bir ticarete konu olamamaktadır.

### 3. DIŐ TİCARET

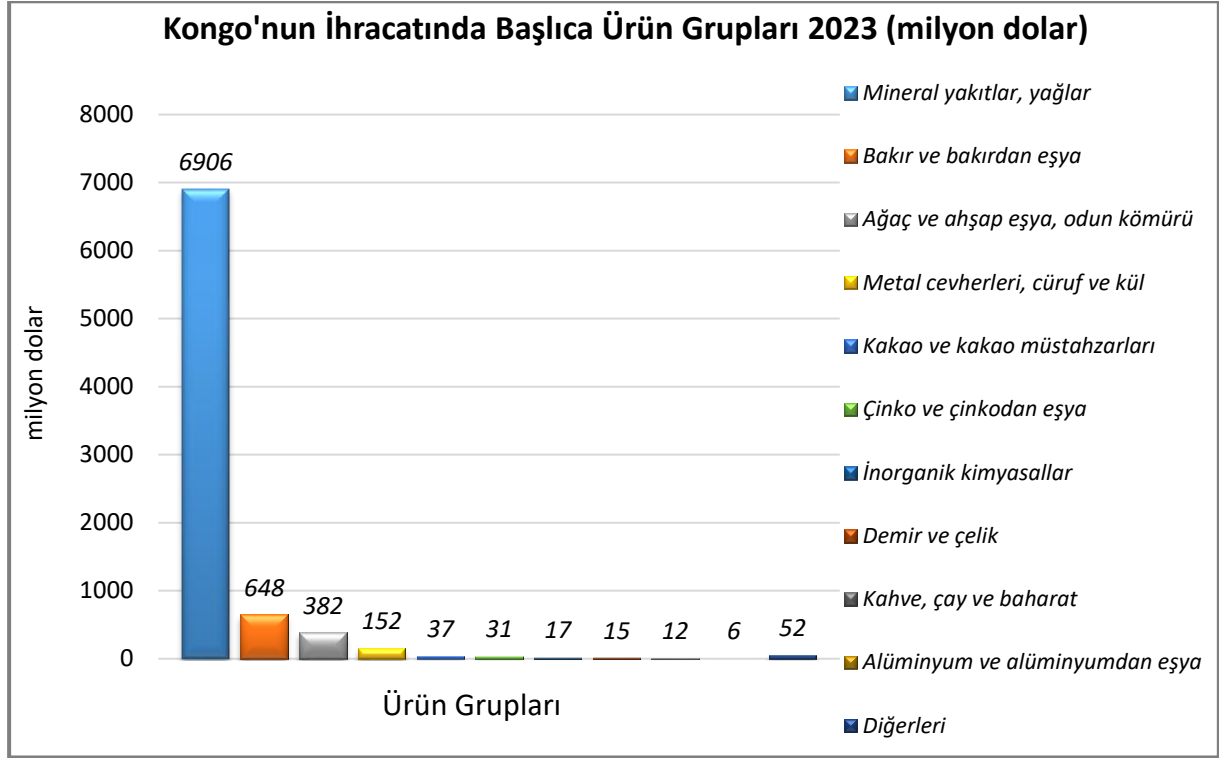
#### Ülkenin DıŐ Ticareti



Kaynak: Trademap

## Başlıca Ürünler İtibarı ile Dış Ticaret

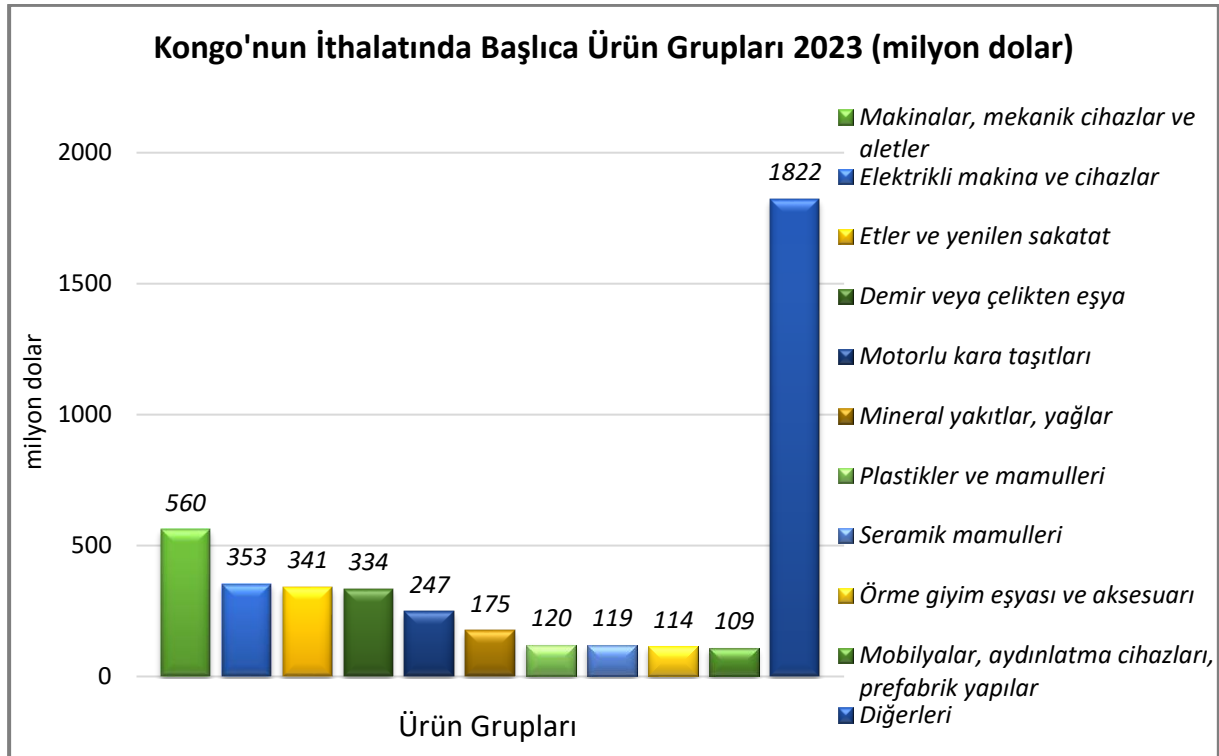
### İhracat



Kaynak: Trademap

[Detaylı tablo için tıklayınız](#)

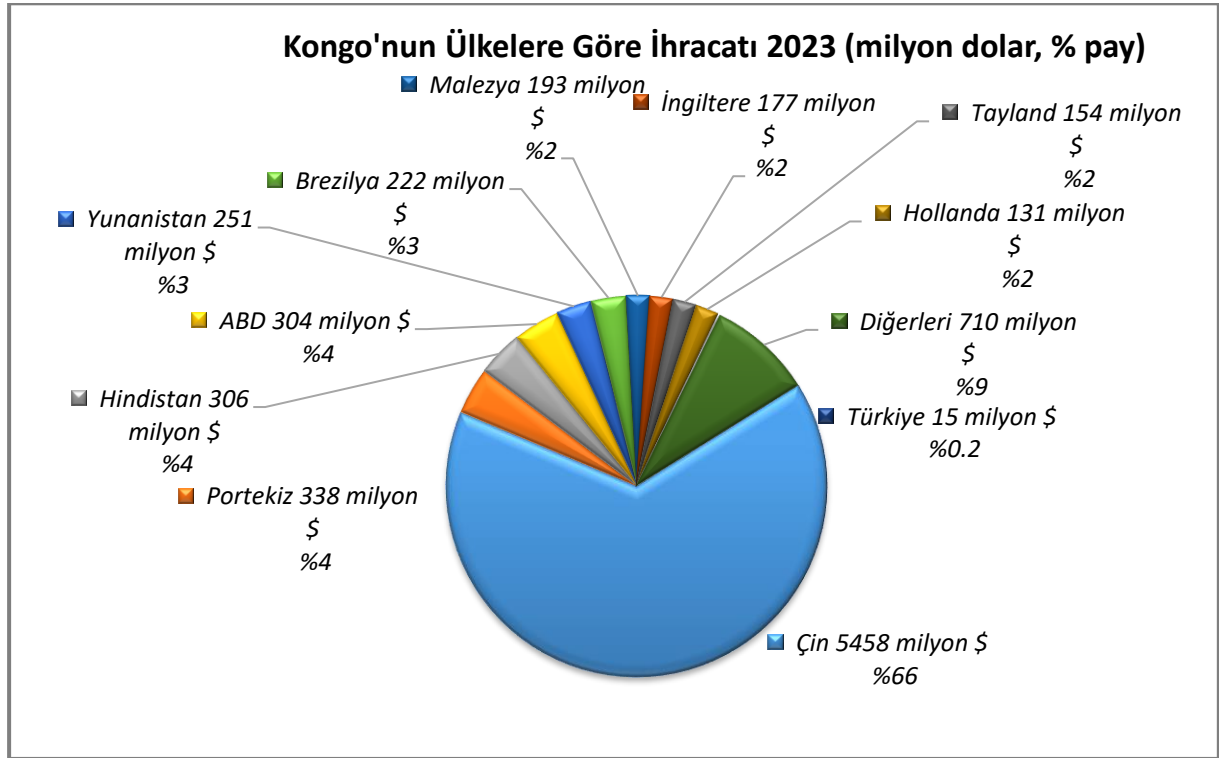
### İthalat



Kaynak: Trademap

[Detaylı tablo için tıklayınız](#)

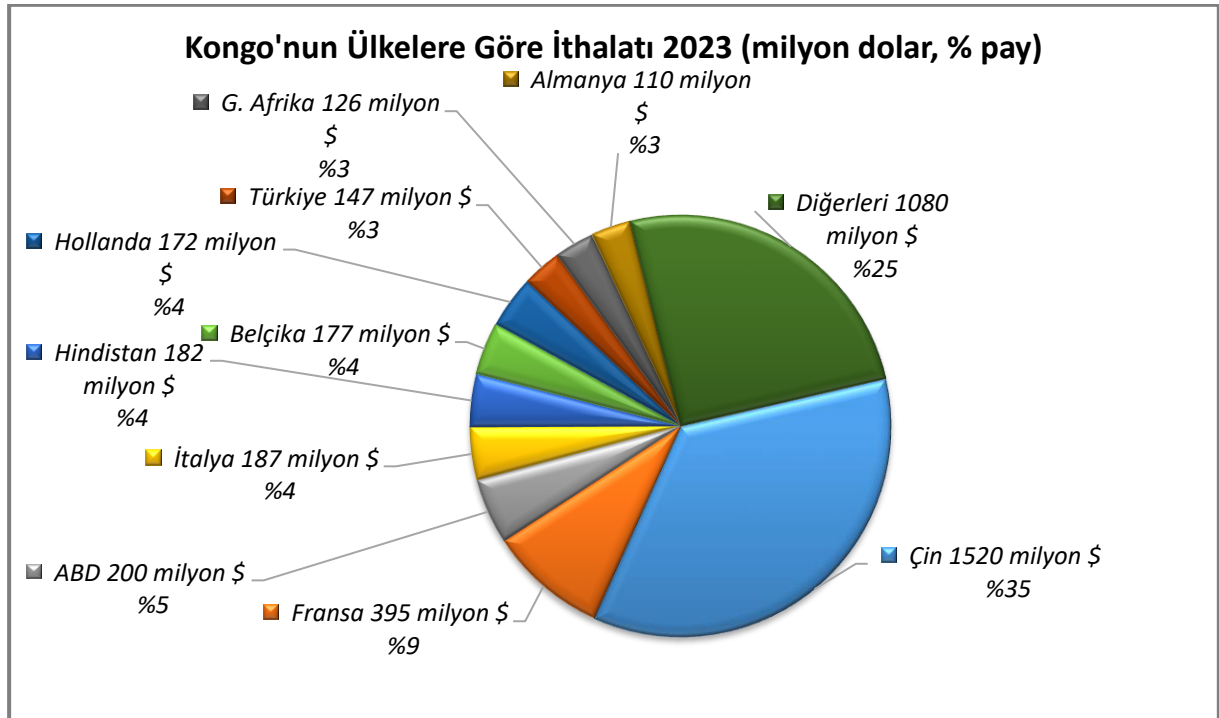
## Başlıca Ülkeler İtibarı ile Dış Ticaret İhracat



Kaynak: Trademap

[Detaylı tablo için tıklayınız](#)

## İthalat



Kaynak: Trademap

[Detaylı tablo için tıklayınız](#)



## 4. DOĐRUDAN YABANCI YATIRIMLAR

### Dođrudan Yabancı Yatırımların Görünümü

Kongo, 2022 yılında 532 milyon dolar ile doğrudan yabancı yatırım çeken ülkeler arasında 112. sıradadır. [ABD 285 milyar dolar ile 1. Türkiye 13 milyar dolar ile 27. (UNCTAD-2023)]

2020-2022 döneminde toplam doğrudan yabancı yatırım miktarı 5 milyar dolar olan Kongo, 2022 yılında 34 milyar dolarlık toplam yabancı sermaye stođu ile dünyada 74. sıradadır. [ABD 10 trilyon dolar ile 1. Türkiye 165 milyar dolar ile 36. (UNCTAD-2023)]

2021 yılı insani gelişmişlik endeksine göre dünyada 191 ülke arasında Kongo 153. sıradadır. (İsviçre 1. Türkiye 48.) (UN-2023)

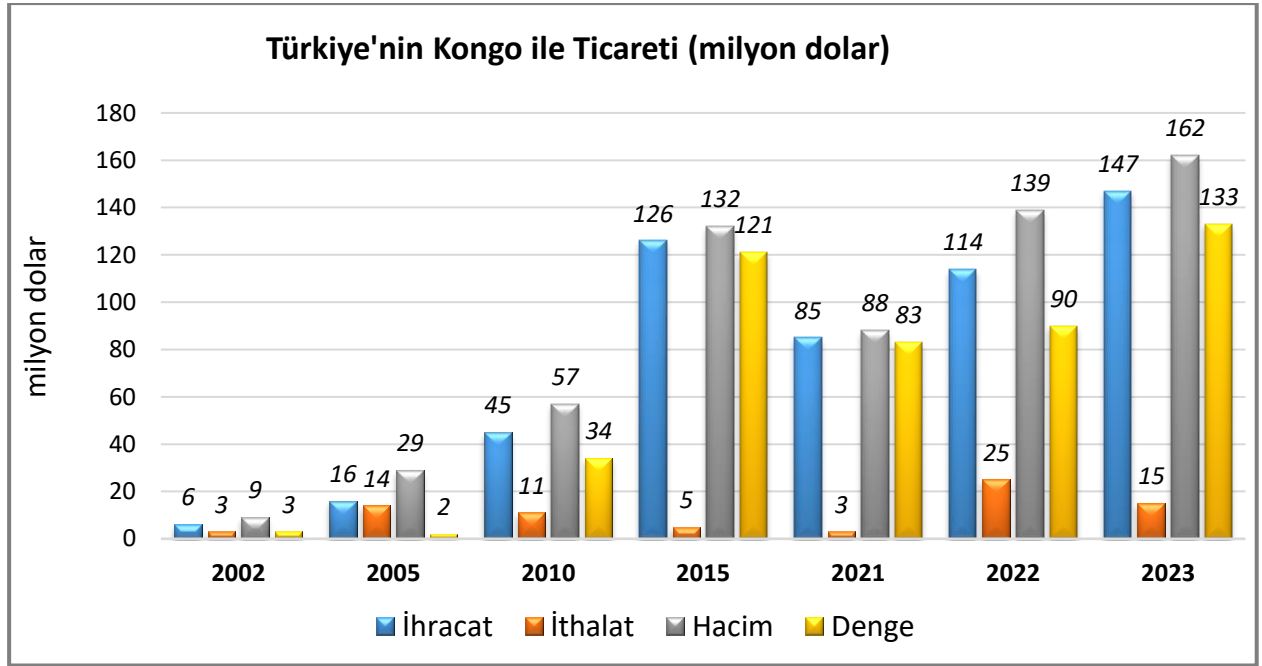
2023 yılı ekonomik serbestlik endeksine göre Kongo, dünyada 176 ülke arasında 156. sıradadır. (Singapur 1. Türkiye 104.) (The Heritage Foundation-2023)

## 5. TÜRKİYE ile TİCARET

### Genel Durum

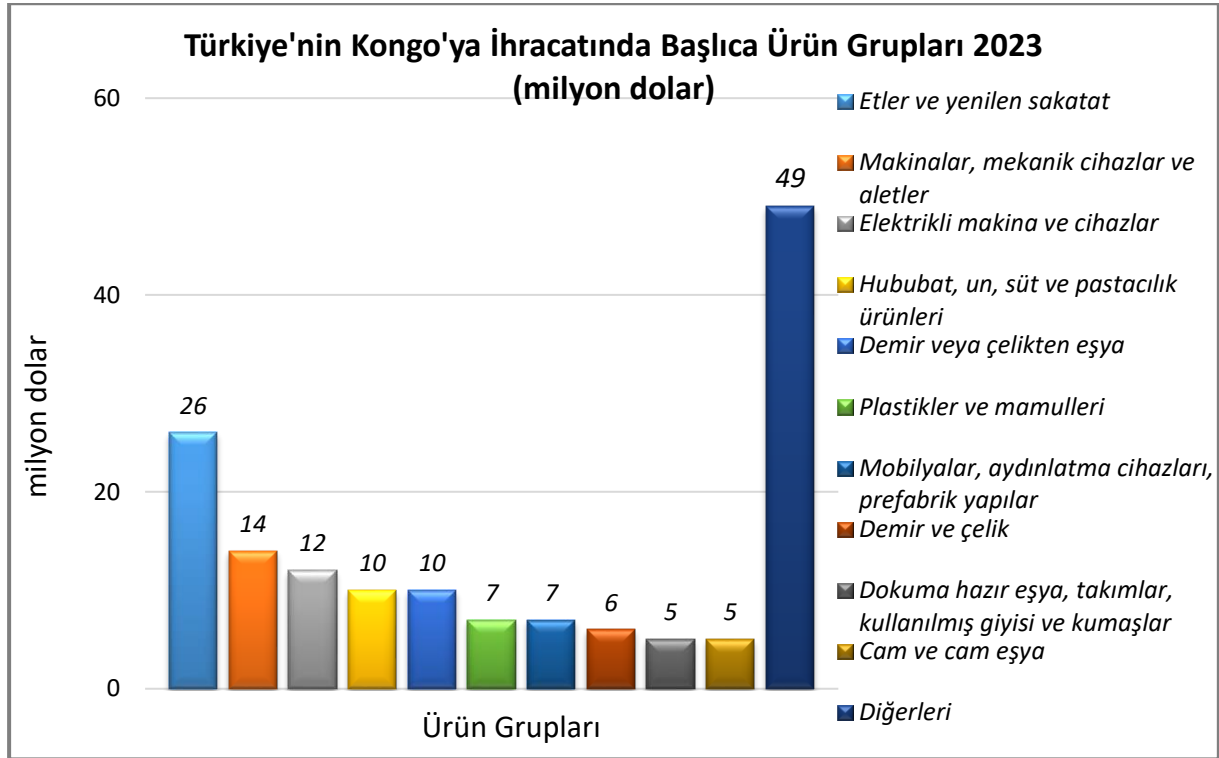
2023 yılında ülkeye ihracatımız 147 milyon dolar, ithalatımız ise 15 milyon dolar olarak gerçekleşmiştir.

### Türkiye-Kongo Dış Ticareti



Kaynak: Trademap

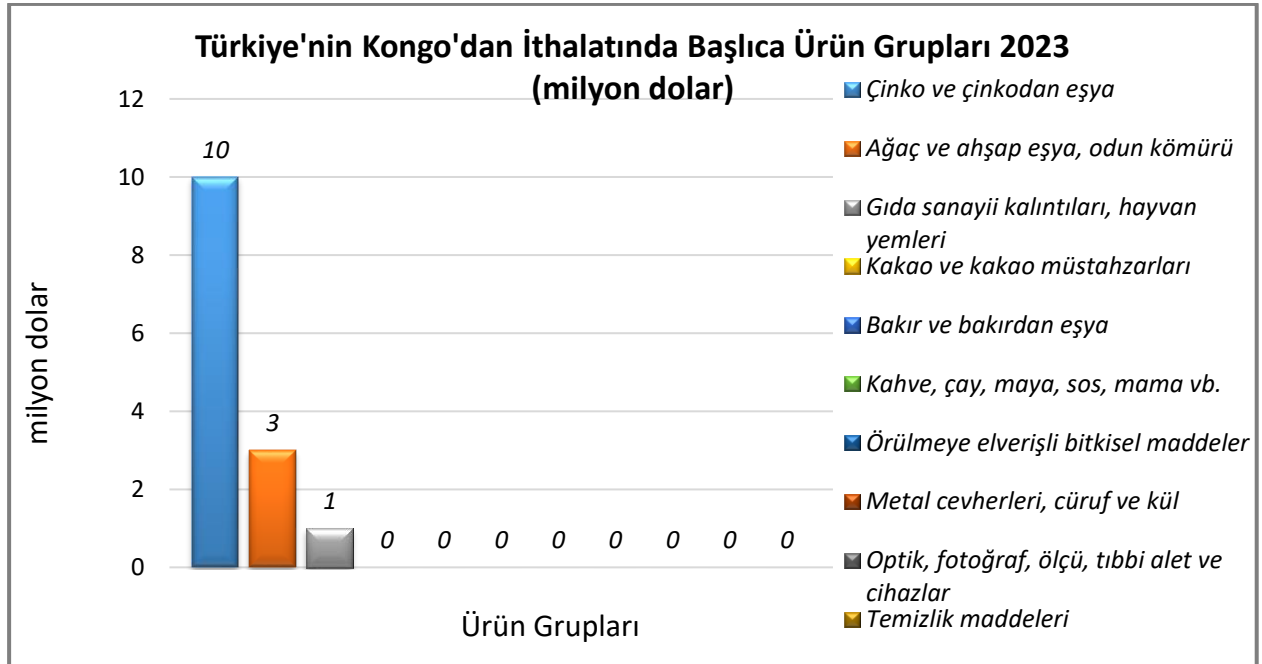
## Türkiye'nin Kongo'ya İhracatında Başlıca Ürünler



Kaynak: Trademap

[Detaylı tablo için tıklayınız](#)

## Türkiye'nin Kongo'dan İthalatında Başlıca Ürünler



Kaynak: Trademap

[Detaylı tablo için tıklayınız](#)

**EKLER:****EK-1: Kongo'nun İhracatında Başlıca Ürünler (bin dolar)**

Sıra	GTİP	ÜRÜNLER	2021	2022	2023	Pay (%, 2023)	Değişim (%, 2022- 2023)
<b>TOPLAM İHRACAT (Diğerleriyle)</b>			<b>2 362 230</b>	<b>8 917 437</b>	<b>8 258 403</b>	<b>100</b>	<b>-7,4</b>
1.	2709	Ham petrol (petrol yağları ve bitümenli minerallerden elde edilen yağlar)	1 072 026	6 669 777	6 709 868	81,2	0,6
2.	7403	Rafine edilmiş bakır ve bakır alaşımları (ham)	76 827	77 332	624 420	7,6	707,5
3.	4407	Uzunlamasına kesilmiş, biçilmiş ağaç; kalınlık > 6 mm	163 539	144 878	182 408	2,2	25,9
4.	2710	Petrol yağları ve bitümenli minerallerden elde edilen yağlar	216 583	1 114 500	180 863	2,2	-83,8
5.	4403	Yuvarlak ağaçlar	168 391	189 624	176 339	2,1	-7
6.	2609	Kalay cevherleri ve konsantreleri	0	189	64 739	0,8	34153,4
7.	2603	Bakır cevherleri ve konsantreleri	477	204	39 335	0,5	19181,9
8.	1801	Kakao dane ve kırıkları (ham/kavrulmuş, bütün/kırık)	1 215	575	36 674	0,4	6278,1
9.	7901	İşlenmemiş çinko	30 443	44 735	30 994	0,4	-30,7
10.	2615	Niyobyum, tantalyum, vanadyum, zirkonyum cevherleri vb. konsantreleri	0	0	25 937	0,3	100
11.	2822	Kobalt oksitleri ve hidroksitleri, ticari kobalt oksitleri	0	0	16 888	0,2	100
12.	7204	Dökme demirin, demirin veya çeliğin döküntü ve hurdaları veya bunların eritilmesi ile elde edilmiş külçeler	156	810	15 374	0,2	1798
13.	2711	Petrol gazları ve diğer gazlı hidrokarbonlar	12 655	14 508	14 804	0,2	2
14.	7404	Bakır döküntü ve hurdaları	0	0	14 741	0,2	100
15.	901	Kahve, kahve kabuk ve kapçıkları, içinde herhangi bir oranda kahve bulunup kahve yerine kullanılan ürünler	53	0	11 501	0,1	100

Kaynak: Trademap-direcdata/Kongo

**EK-2: Kongo'nun İthalatında Başlıca Ürünler (bin dolar)**

Sıra	GTİP	ÜRÜNLER	2020	2021	2022	Pay (% 2022)	Değişim (%, 2021- 2022)
<b>TOPLAM İTHALAT (Diğerleriyle)</b>			<b>1 912 607</b>	<b>2 351 503</b>	<b>3 631 494</b>	<b>100</b>	<b>54,4</b>
1.	8905	Fener, yangın söndürme, tarak gemileri, yüzer vinçler vb; yüzer havuzlar; yüzer-dalabilen sondaj ve üretim platformları	84 920	118 719	642 034	17,7	440,8
2.	207	Kümes hayvanlarının etleri ve yenilen sakatatı (taze, soğutulmuş veya dondurulmuş)	119 815	162 061	195 367	5,4	20,6
3.	8901	Yolcu gemileri, gezinti gemileri, feribotlar, yük gemileri, mavnalar ve insan veya yük taşımaya mahsus benzeri gemiler	131 098	94 644	184 630	5,1	95,1
4.	9018	Tıpta, cerrahide, dişçilikte ve veterinerlikte kullanılan alet ve cihazlar	2 131	15 019	172 575	4,8	1049
5.	1001	Buğday ve mahlut	54 754	95 350	101 980	2,8	7
6.	7304	Demir (dökme demir hariç) ve çelikten ince ve kalın borular ve içi boş profiller (dikişsiz)	31 466	39 050	100 951	2,8	158,5
7.	3402	Yıkama, temizleme müstahzarları (sabunlar hariç)	35 833	56 853	98 330	2,7	73
8.	3809	Mensucat, kağıt, deri vb. için apre veya finisaj müstahzarları, müstahzar haşıl ve apreler, müstahzar merdanlar	3 197	48 652	82 531	2,3	69,6
9.	3004	Tedavide veya korunmada kullanılmak üzere hazırlanan ilaçlar (dozlandırılmış)	64 446	74 352	79 623	2,2	7,1
10.	8431	İş ve Maden Makinelerinin aksam ve parçaları	21 529	21 195	76 638	2,1	261,6
11.	1511	Palm yağı ve fraksiyonları (kimyasal olarak değiştirilmemiş)	58 901	56 592	74 946	2,1	32,4
12.	1006	Pirinç	33 407	40 586	69 165	1,9	70,4
13.	305	Balıklar (kurutulmuş, tuzlanmış, salamura edilmiş veya tütsülenmiş)	31 374	41 788	55 395	1,5	32,6
14.	8703	Otomobiller	32 175	67 651	55 090	1,5	-18,6
15.	303	Balıklar (dondurulmuş)	41 155	52 107	54 616	1,5	4,8

Kaynak: Trademap-direcdata/Kongo

**EK-3: Kongo'nun Ülkelere Göre İhracatı (bin dolar)**

Sıra	Ülke	2021	2022	2023	Pay (% 2023)	Değişim (% 2022- 2023)
<b>TOPLAM İTHALAT (Diğerleriyle)</b>		<b>2 362 230</b>	<b>8 917 437</b>	<b>8 258 403</b>	<b>100</b>	<b>-7,4</b>
1.	Çin	4 673 954	5 595 387	5 458 132	66,1	-2,5
2.	Portekiz	5 310	18 923	338 491	4,1	1688,8
3.	Hindistan	769 039	2 435 990	306 314	3,7	-87,4
4.	ABD	54 368	154 524	303 619	3,7	96,5
5.	Yunanistan	270 497	316 469	250 935	3	-20,7
6.	Brezilya	7	449 871	221 915	2,7	-50,7
7.	Malezya	131 335	299 275	192 636	2,3	-35,6
8.	İngiltere	10 849	26 245	177 077	2,1	574,7
9.	Tayland	243 302	336 790	153 843	1,9	-54,3
10.	Hollanda	11 608	14 684	130 830	1,6	791
11.	Almanya	38 151	32 843	97 848	1,2	197,9
12.	İtalya	361 011	629 958	88 509	1,1	- 86
13.	Romanya	58	15	79 182	1	527 780
14.	Hırvatistan	0	0	78 729	1	0
15.	Belçika	55 360	57 041	62 963	0,8	10,4
<b>24.</b>	<b>Türkiye</b>	<b>41 155</b>	<b>52 107</b>	<b>54 616</b>	<b>1,5</b>	<b>4,8</b>

Kaynak: Trademap-mirrordata/Kongo

**EK-4: Kongo'nun Ülkelere Göre İthalatı (bin dolar)**

Sıra	Ülke	2021	2022	2023	Pay (% 2023)	Değişim (%, 2022- 2023)
<b>TOPLAM İTHALAT (Diğerleriyle)</b>		<b>2 351 503</b>	<b>3 631 494</b>	<b>4 295 428</b>	<b>100</b>	<b>18,3</b>
1.	Çin	680 347	976 342	1 519 909	35,4	55,7
2.	Fransa	297 483	345 163	394 651	9,2	14,3
3.	ABD	113 602	179 927	199 724	4,6	11
4.	İtalya	111 281	87 689	186 974	4,4	113,2
5.	Hindistan	145 336	180 251	181 628	4,2	0,8
6.	Belçika	182 214	253 204	176 972	4,1	-30,1
7.	Hollanda	73 861	109 385	171 583	4	56,9
<b>8.</b>	<b>Türkiye</b>	<b>85 306</b>	<b>114 306</b>	<b>147 102</b>	<b>3,4</b>	<b>28,7</b>
9.	G. Afrika	84 373	103 738	126 474	2,9	21,9
10.	Almanya	58 509	82 269	110 174	2,6	33,9
11.	Endonezya	69 714	71 343	92 815	2,2	30,1
12.	Brezilya	60 587	63 737	87 671	2	37,6
13.	Norveç	46 735	67 251	73 948	1,7	10
14.	Fildişi Sahili	20 703	24 757	71 337	1,7	188,1
15.	D. Kongo	7 296	811	67 109	1,6	8174,8

Kaynak: Trademap-mirrordata/Kongo

**Ek-5: Türkiye'nin Kongo'ya İhracatında Başlıca Ürünler (bin dolar)**

Sıra	GTİP	ÜRÜNLER	2021	2022	2023	Pay (% 2023)	Değişim (%, 2022- 2023)
<b>TOPLAM İHRACAT (Diğerleriyle)</b>			<b>85 306</b>	<b>114 306</b>	<b>147 102</b>	<b>100</b>	<b>28,7</b>
1.	207	Kümes hayvanlarının etleri ve yenilen sakatları (taze, soğutulmuş veya dondurulmuş)	25 514	29 740	25 959	17,6	-12,7
2.	1902	Makarnalar ve kuskus	8 900	15 458	8 371	5,7	-45,8
3.	7008	Çok katlı yalıtım camları	8	17	4 149	2,8	24305,9
4.	6309	Kullanılmış giyim eşyası ve kullanılmış diğer eşya	4 200	3 016	3 904	2,7	29,4
5.	7308	Demir veya çelikten inşaat ve inşaat aksamı, inşaatta kullanılmak üzere hazırlanmış demir veya çelikten sac, çubuk, vb.	672	1 684	3 810	2,6	126,2
6.	7306	Demir veya çelikten diğer ince ve kalın borular ve içi boş profiller	1 164	7 361	3 453	2,3	-53,1
7.	3923	Plastiklerden eşya taşınmasına veya ambalajlanmasına mahsus malzeme, tıpa, kapak, kapsül ve diğer kapama malzemeleri	2 650	2 226	3 419	2,3	53,6
8.	8502	Jeneratörler	75	1 121	3 043	2,1	171,5
9.	2102	Maya	2 780	1 782	2 883	2	61,8
10.	9403	Diğer mobilyalar ve bunların aksam ve parçaları	2 150	2 886	2 853	1,9	-1,1
11.	8474	Toprak, taş, metal cevheri vb. ayıklama, eleme, tasnif, ayırma, yıkama, kırma, öğütme, yoğurma, kalıplama vb. Makinaları	923	905	2 459	1,7	171,7
12.	8544	İzole edilmiş teller, kablolar ve diğer elektrik iletkenler; tek tek kaplanmış liflerden oluşan fiber optik kablolar	807	957	2 360	1,6	146,6
13.	7214	İnşaat demiri	3 636	3 556	2 352	1,6	-33,9
14.	1103	Bulgur, ırmik, topak halinde hububat ve pelletler	724	655	2 142	1,5	227
15.	1905	Tatlı Bisküvi ve Gofretler	2 926	2 958	1 969	1,3	-33,4

Kaynak: Trademap-direcdata/Türkiye



**Ek-6: Türkiye'nin Kongo'dan İthalatında Başlıca Ürünler (bin dolar)**

Sıra	GTİP	ÜRÜNLER	2021	2022	2023	Pay (%, 2023)	Değişim (%, 2022- 2023)
<b>TOPLAM İTHALAT (Diğerleriyle)</b>			<b>2 585</b>	<b>24 763</b>	<b>14 560</b>	<b>100</b>	<b>-41,2</b>
1.	7901	İşlenmemiş çinko	0	6 128	9 897	68	61,5
2.	4407	Uzunlamasına kesilmiş, biçilmiş ağaç; kalınlık > 6 mm	1 172	1 016	1 832	12,6	80,3
3.	2302	Hububat ve baklagillerin kepek, kavuz ve diğer kalıntıları	845	808	1 344	9,2	66,3
4.	4403	Yuvarlak ağaçlar	99	745	696	4,8	-6,6
5.	1801	Kakao dane ve kırıkları (ham/kavrulmuş, bütün/kırık)	0	189	483	3,3	155,6
6.	7404	Bakır döküntü ve hurdaları	0	0	239	1,6	0
7.	2106	Tarifenin başka yerinde yer almayan gıda müstahzarları	0	0	51	0,4	0
8.	1401	Özellikle örgü için kullanılan türdeki bitkisel maddeler	0	7	9	0,1	28,6
9.	2617	Diğer metal cevherler ve konsantreleri	0	0	6	0	0
10.	2601	Demir cevherleri ve konsantreleri	0	0	2	0	0
11.	9032	Otomatik kontrol ve ayar alet ve cihazları	0	0	2	0	0
12.	3407	Model yapmaya mahsus patlar, dişçi mumu vb. müstahzarlar	0	0	1	0	0

Kaynak: Trademap-direcdata/Türkiye