

GÜNEY KORE ÜLKE PROFİLİ



T.C.
Ticaret Bakanlığı
Uluslararası Anlaşmalar ve Avrupa Birliği
Genel Müdürlüğü

İçindekiler

1. GENEL BİLGİLER.....	2
2. GENEL EKONOMİK DURUM	5
3. DIŞ TİCARET.....	6
4. DOĞRUDAN YABANCI YATIRIMLAR	9
5. TÜRKİYE İLE TİCARET.....	10
EKLER:.....	13

1. GENEL BİLGİLER

Başlıca Sosyal Göstergeler

Resmi Adı	Güney Kore Cumhuriyeti
Yönetim Biçimi	Cumhuriyet, başkanlık sistemi
Resmi Dili	Korece
Din	%26,3 Hıristiyan (%19,7 Protestan, %6,6 Katolik), %23,2 Budist, diğer/bilinmeyen %1,3, Ateist %49,3
Başkenti	Seul
Yüzölçümü	99.601 km ²
Nüfusu (2020)	51.505 milyon (2024)
Başlıca Şehirleri	Seul (9,9 milyon), Busan (3,7 milyon), Incheon (2,5 milyon), Daegu (2,5 milyon), Daejeon(1,4 milyon), Gwangju (1,4 milyon)
Para Birimi	Won
Yönetim Şekli	Parlamentar Demokrasi
Cumhurbaşkanı	YOON Suk Yeol
Başbakan	HAN Duck-soo

Üyesi Olduğu Kuruluşlar: ADB, AfDB (nonregional member), APEC, APT, ARF, ASEAN (dialogue partner), Australia Group, BIS, CICA, CP, EAS, EBRD, FAO, FATF, G-20, IADB, IAEA, IBRD, ICAO, ICC, ICCT, ICRM, IDA, IEA, IFAD, IFC, IFRC, IHO, ILO, IMF, IMO, IMSO, Interpol, IOC, IOM, IPU, ISO, ITSO, ITU, ITUC, LAIA, MIGA, MINURSO, NEA, NSG, OAS (observer), OECD, OPCW, OSCE (partner), Paris Club (associate), PCA, PIF (partner), SAARC (observer), UN, UNCTAD, UNESCO, UNHCR, UNIDO, UNIFIL, UNMIL, UNMIS, UNMOGIP, UNOCI, UNWTO, UPU, WCO, WFTU, WHO, WIPO, WMO, WTO, ZC

Coğrafi Konum

G. Kore Güney Asya'da Kore Yarım Adasının güney yarısında yer almakta olup, doğusunda Japon Denizi, batısında ise Sarı Deniz bulunmaktadır. Geniş bir alana sahip olan G. Kore'nin yaklaşık %70'i dağlarla kaplanmıştır. Ülkenin en yüksek noktası 1950 m yüksekliğindeki Hallasan dağıdır.

Siyasi ve İdari Yapı

Demokratik Cumhuriyet ile yönetilen G. Kore'de 290 temsilciden oluşan Meclis, yasaların uygulanmasından ve uygulamaların gözetiminden sorumlu olup, buna bütçe uygulamaları da dahildir.

G. Kore'de 9 il ve 7 büyükşehir belediyesi mevcut olup, idari yapı bu şehirler çerçevesinde geliştirilmiştir. Bunların dışında, daha küçük bir yapıya sahip, sayıları 230'u bulan belediyeler mevcuttur.

İller: Cheju-do, Cholla-bukto (North Cholla), Cholla-namdo (South Cholla), Ch'ungch'ong-bukto (North Ch'ungch'ong), Ch'ungch'ong-namdo (South Ch'ungch'ong), Kangwon-do, Kyonggi-do, Kyongsang-bukto (North Kyongsang), Kyongsang-namdo (South Kyongsang)

Büyükşehir Belediyeleri: Inch'on-gwangyoksi, Kwangju-gwangyoksi, Pusan-gwangyoksi, Soul-t'ukpyolsi, Taegu-gwangyoksi, Taejon-gwangyoksi, Ulsan-gwangyoksi

Nüfus ve İşgücü Yapısı

Güney Kore dünyada nüfus yoğunluğunun en fazla olduğu ülkelerden birisidir. 2022 yılında ise 51,5 milyon olmuştur.

Doğal Kaynaklar

G. Kore zengin doğal kaynaklara sahip bir ülke değildir. Sanayinin en önemli kaynakları durumunda olan kömür, petrol, demir gibi madenler çok az miktarlarda bulunmakta ya da hiç çıkarılmamaktadır. G. Kore'nin ticari olarak tek zengin yeraltı kaynağı tungstendir ancak 1993 yılından itibaren onun da üretimi yapılmamaktadır. Azalan miktarlarda üretilen kurşun, çinko ve bakır ise ülke ihtiyacının küçük bir kısmını karşılamaktadır.

Ekilebilir alan, toplam alanın sadece %16,58'idir. Ülkenin büyük bir kısmı ormanlarla kaplıdır, fakat orman kaynakları ticari amaçla yoğun bir şekilde kullanılmamaktadır. Ülkenin su kaynakları yeterli derecededir.

Enerji

G. Kore enerji tüketiminde dışarıya bağımlı durumdadır. Ülkenin sınırlı iç kaynaklarına ilave olarak, kalabalık nüfusu ve gelişmiş sanayisi enerjiye olan ihtiyacı artırmaktadır. Güney Kore enerji ihtiyacının yaklaşık % 97'sini ithal etmektedir. Özellikle petrol ürünleri genel ithalat içinde ciddi bir paya sahiptir.

Petrol ürünleri ithalat içinde ciddi bir paya sahiptir. Özellikle 1979'daki petrol krizi sonrası bu bağımlılığın ne kadar pahalıya mal olduğu anlaşılmıştır. Hızla artan otomobil sayısı ise petrole bağımlılığı iyice artırmıştır. Hükümet bu noktada alternatif enerji kaynaklarına yönelmektedir. Özellikle elektrik üretiminde nükleer enerji ve hidro elektrik kapasitesini artırarak elektrik enerjisi ihtiyacını karşılamaya çalışmaktadır.

G. Kore LNG (sıvılaştırılmış doğal gaz) ithalatında dünyada ikinci sıradadır ve bu ithalatın büyük kısmını Endonezya ve Malezya'dan yapmaktadır. LNG talebinin yüksek ısı üretim değeri ve çevre temizliği nedeniyle gelecek yıllarda artması beklenmektedir. Güney Kore dünyanın altıncı büyük nükleer enerji kapasitesine sahiptir. Hükümetin nükleer enerjiye bakışı ülkenin enerji konusunda kendine yeterliliğine ve fosil yakıt ithalatına bağımlılığın azaltılmasına dayanmaktadır.

Bunlara ek olarak nükleer enerjiden elektrik üretiminin, fosil yakıtlardan elektrik üretiminden daha ucuz olması CO2 emisyonlarını düşürmek ve yükselen enerji fiyatlarını durdurmak

konusunda bilinçli olan hükümet içinde daha cazip hale getirmektedir. Ülkede aktif nükleer enerji santrali sayısı 23'tür. İnşası devam eden 6 ve planlama aşamasında olan 5 santral bulunmaktadır.

Enerjide dışa bağımlılığın azaltılabilmesi bağlamında, alternatif kaynak arayışı sürmektedir. Özellikle elektrik üretiminde nükleer enerji ve hidro- elektrik santrallardan yararlanılmaktadır. Güney Kore hükümeti nükleer enerji konusunu stratejik öncelikli konular arasında değerlendirmekte ve üretim kapasitesini 2020 yılına kadar %56 arttırmayı planlamaktadır.

2. GENEL EKONOMİK DURUM

Temel Ekonomik Göstergeler

	2022	2023	2024*	2025*	2026*	2027*	2028*	2029*
GSYİH (Cari Fiyatlar milyar \$)	1673,92	1712,79	1760,95	1842,66	1924,4	2004,89	2087,32	2171,01
GSYİH Büyüme (Sabit Fiyatlar - %)	2,6	1,4	2,3	2,3	2,2	2,1	2,1	2
Kişi Başına Düşen Milli Gelir (Cari Fiyatlar- \$)	32 395	33 192	34 165	35 785	37 409	39 012	40 655	42 326
Tüketici Fiyat Enflasyonu (ort, %)	5,1	3,6	2,5	2	2	2	2	2
Cari İşlemler Dengesinin GSYİH'ya Oranı (%)	1,5	2,1	2,9	3,4	3,8	4,1	4,3	4,5
İşsizliğin Toplam İşgücüne Oranı (%)	2,9	2,7	3	3,1	3,1	3,1	3,1	3,1
Nüfus (milyon)	51,67	51,6	51,54	51,49	51,44	51,39	51,34	51,29
Devletin Genel Toplam Borçlanmasının GSYİH'ya Oranı (%)	53,8	55,2	56,6	57,3	57,9	58,4	58,9	59,4

Kaynak: IMF (*) Tahmini Veriler

2024 yılında cari fiyatlara göre, 2 trilyon dolar olacağı tahmin edilen GSYİH'nın 2025 yılında 2 trilyon dolar olması beklenmektedir. (IMF-2024)

G. Kore, cari fiyatlara göre, 2024 yılı itibarıyla 196 ülke arasında dünyanın 14. büyük ekonomisidir. [ABD 1. (29 trilyon dolar), Türkiye 18. (1 trilyon dolar)] (IMF-2024)

2024 yılında sabit fiyatlara göre %2,3 oranında artması beklenen GSYİH'nin, 2025 yılında %2,3 oranında artacağı tahmin edilmektedir. (IMF-2024)

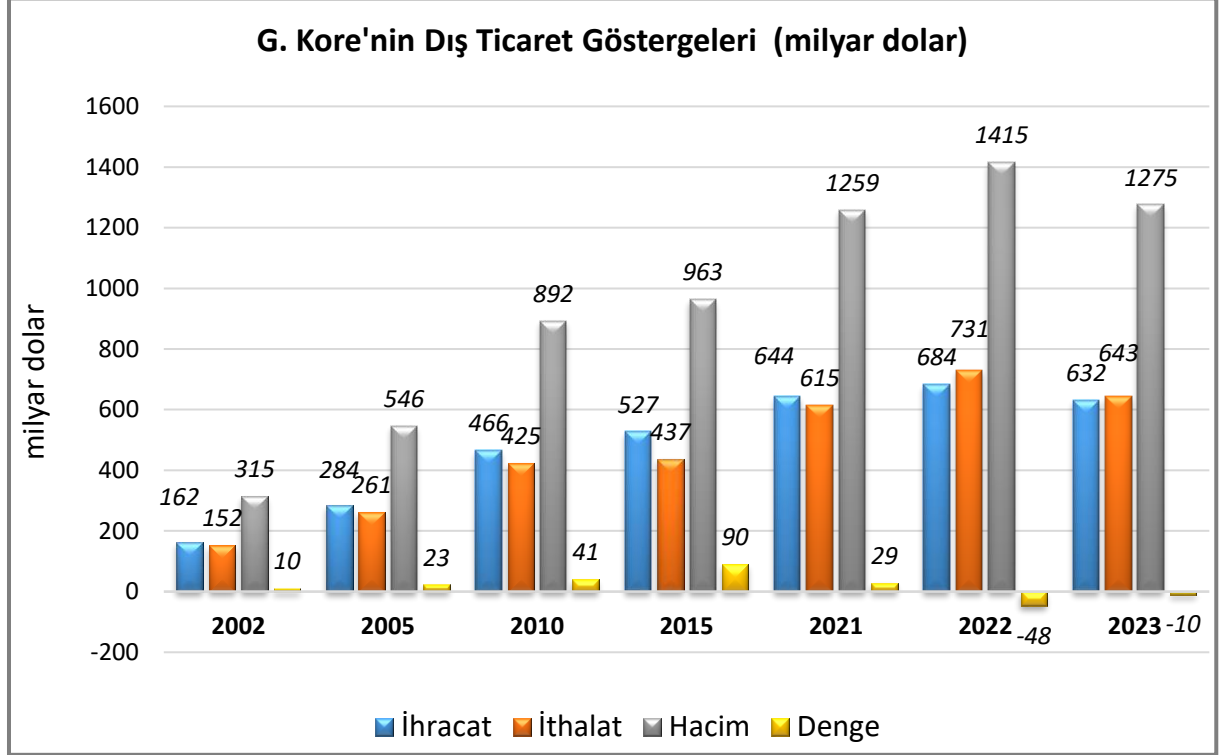
Cari fiyatlara göre G. Kore, 2024 yılında 34 165 dolarlık kişi başına düşen milli gelir ile dünyada 35. sırada yer almaktadır. [Lüksemburg 1. (131 384 \$), Türkiye 75. (12 765 \$)] (IMF-2024)

2024 yılında % 3 oranında fazla vereceği tahmin edilen cari işlemler dengesinin GSYİH'ya oranının, 2025 yılında da % 3 oranında fazla vermesi beklenmektedir. (IMF-2024)

3. DIŐ TİCARET

Genel Durum

Ülkenin Dıő Ticareti

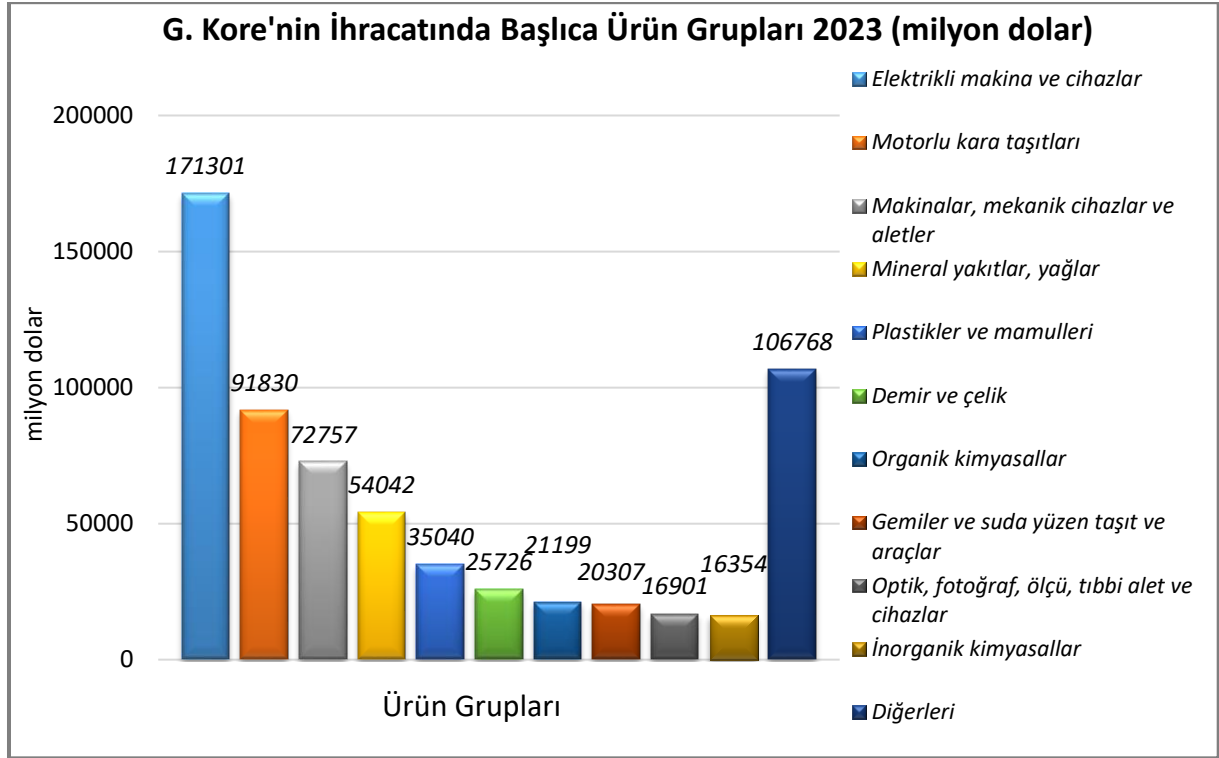


Kaynak: Trademap

Mal ticaretinin yönü; son yıllarda eski Dođu Avrupa ülkeleri ile gelişmekte olan ülkelerin dünya pazarlarının genişlemesine yol açmış olması nedeniyle, önemli ölçüde deđişmiştir. Bu deđişimlerin en büyük etkisi Güney Kore'nin Çin ile ticaret bağlarının gelişmesinde gözlenmiştir. Güney Kore toplam dıő ticaret hacmi 2022 yılında 1.415 milyar dolar olup; 2023 yılında ise 1.275 milyar dolar olmuştur.

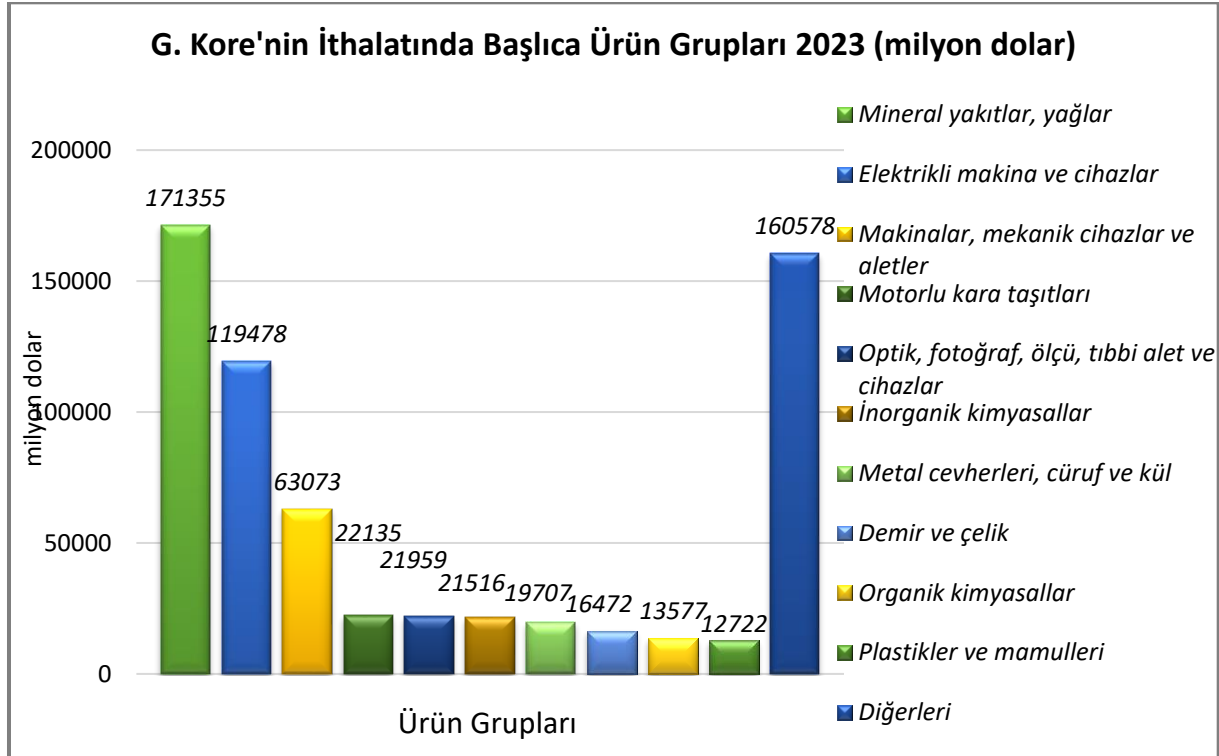
Başlıca Ürünler İtibarı ile Dış Ticaret

İhracat



Kaynak: Trademap, [detaylı tablo için tıklayın](#)

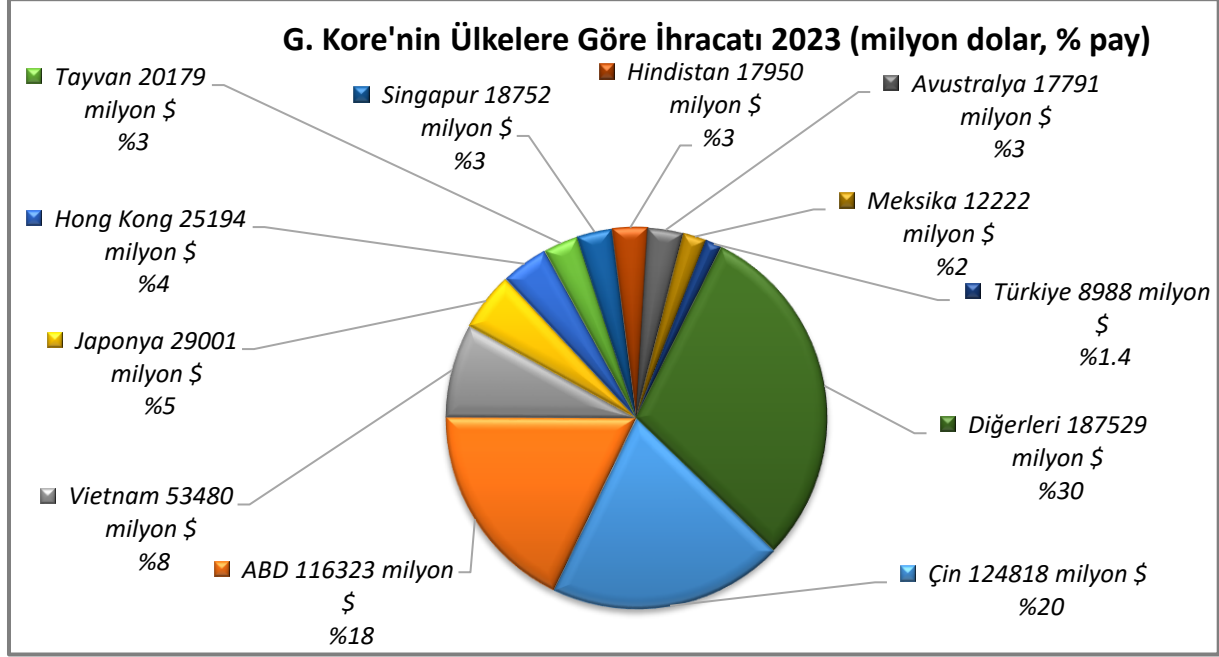
İthalat



Kaynak: Trademap, [detaylı tablo için tıklayın](#).

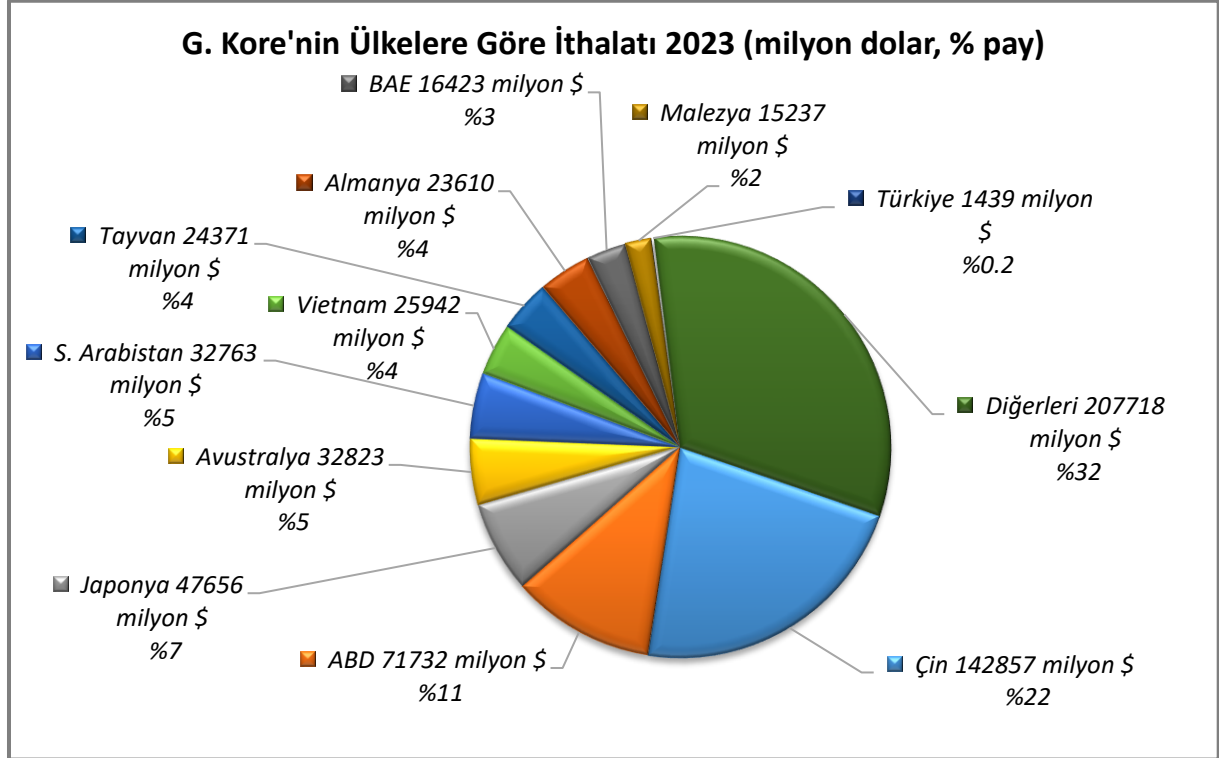
Başlıca Ülkeler İtibarı ile Dış Ticaret

İhracat



Kaynak: Trademap, [detaylı tablo için tıklayın](#)

İthalat



Kaynak: Trademap, [detaylı tablo için tıklayın](#)

4. DOĐRUDAN YABANCI YATIRIMLAR

Dođrudan Yabancı Yatırımların Görünümü

	2022	2023*	2024*	2025*	2026*	2027*	2028*
Ülke dışından gelen doğrudan yatırım (milyon \$)	25 044,70	15 178,00	15 156,00	17 341,00	17 086,00	18 816,00	17 479,00
Ülke dışından gelen doğrudan yatırımın GSYİH ya oranı (%)	1,50	0,90	0,80	0,90	0,80	0,90	0,80
Ülke dışından gelen doğrudan yatırım stoku (milyon \$)	272 328,00	284 146,00	299 302,00	316 644,00	333 729,00	352 546,00	370 025,00
Ülke dışına giden doğrudan yatırım (milyon \$)	- 65 799,00	- 34 541,00	- 41 321,00	- 49 956,00	- 48 585,00	- 53 048,00	- 48 485,00
Ülke dışına yapılan doğrudan yatırım stoku (milyon \$)	586 929,00	621 470,00	662 791,00	712 747,00	761 332,00	814 380,00	862 865,00

Kaynak:EIU (*) Tahmini Veriler

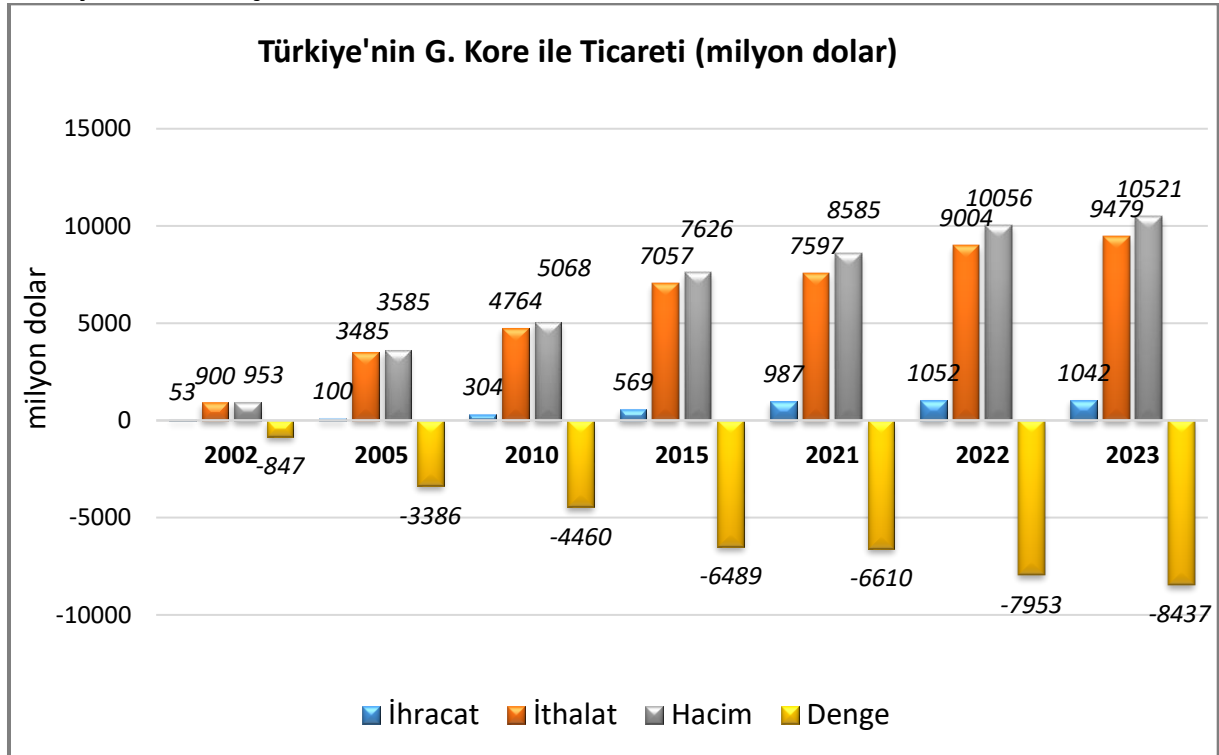
Ülke dışından gelen doğrudan yatırımın GSYİH ya oranı 2023 yılında yaklaşık %0,90 iken, 2024 yılında %0,80 olması beklenmektedir.

5. TÜRKİYE İLE TİCARET

Genel Durum

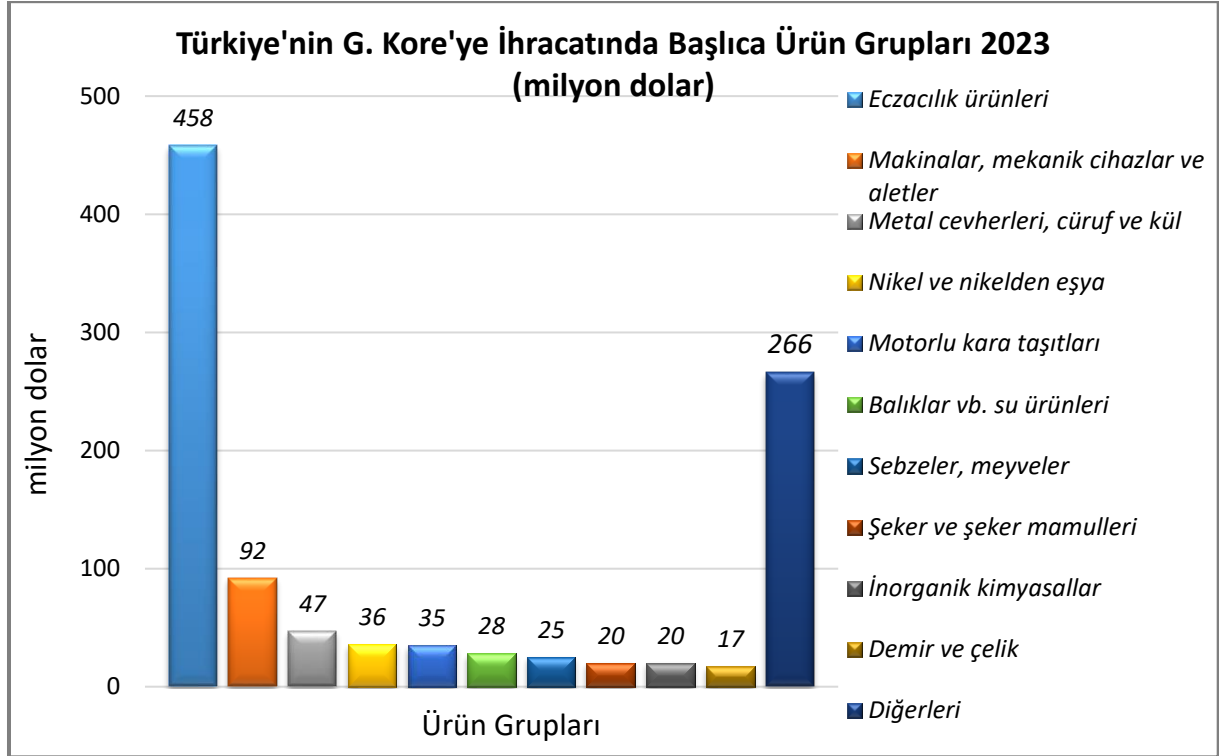
Güney Kore Cumhuriyeti, dış ticaretimizde oransal olarak en çok açık verdiğimiz ülkelerden biridir. Ticaret açığı 2022 yılında 7,9 milyar ABD doları, 2023 yılında ise 8,4 milyar ABD doları olarak gerçekleşmiştir.

Türkiye-G. Kore Dış Ticareti



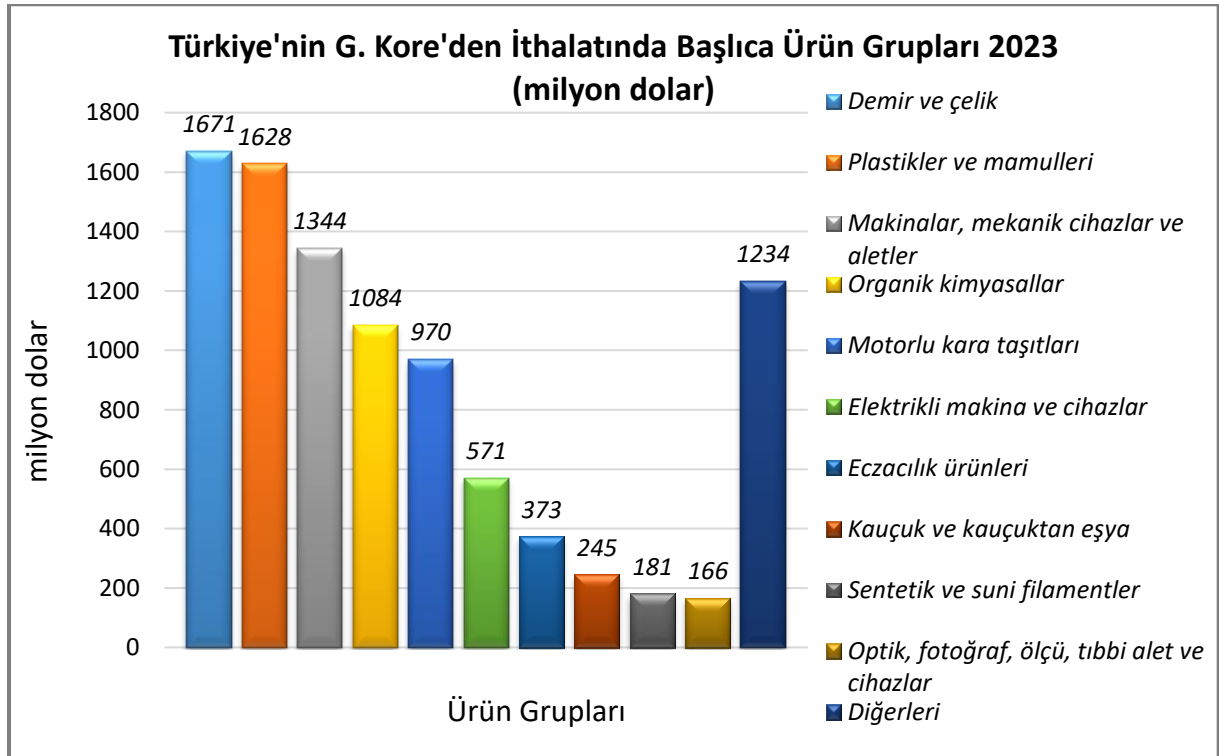
Kaynak: Trademap,

Türkiye'nin Güney Kore'ye İhracatında Başlıca Ürünler



Kaynak: Trademap, [detaylı tablo için tıklayın](#)

Türkiye'nin Güney Kore'ye İthalatında Başlıca Ürünler



Kaynak: Trademap, [detaylı tablo için tıklayın](#)

Yatırım İlişkileri

Güney Kore ile yatırım alanındaki ilişkilerimizin derinleştirilmesi, istikrarlı ve kalıcı işbirliğinin oluşturulması açısından önemli bir süreci oluşturmaktadır.

Aralarında Hyundai, LG, KT & G gibi dev şirketlerin de yer aldığı 226 Kore’li firmanın ülkemizde başta otomotiv, bilişim ve elektronik, madencilik, turizm ve imalat sanayi olmak üzere çeşitli alanlarında yaklaşık 451 milyon ABD Doları yatırımı mevcuttur.

En son T.C. Seul Büyükelçiliği Ticaret Müşavirliğinin de katkılarıyla çelik devi POSCO’nun Bursa’da 24 milyon ABD Doları tutarında yatırım yapma kararı alması Kore’li firmaların küresel kriz döneminde dahi ülkemizi bölgesel bir üretim ve dağıtım üssü olarak değerlendirmeye devam ettiğinin somut bir göstergesidir.

Ancak, Güney Kore’nin yurtdışı yatırımlarının ülkemize yönlendirilmesi için daha etkin tanıtım çalışmalarının yapılması gerekmektedir.

Bu çerçevede, Güney Koreli firmaların ülkemize ilgilerini arttırmada yatırım seminerlerinin önemli bir araç olduğu değerlendirilmektedir.

Buna mukabil, ülkemizdeki yatırım olanaklarının yerinde incelenmesi amacıyla Güney Kore’li yatırım analiz heyetlerinin ülkemize getirilmesi hususunda Güney Kore’nin desteğinin sağlanması büyük önem arz etmektedir.

Ayrıca, kamu kurum ve kuruluşlarımız ile kamu ortaklıkları ve iştirakleri tarafından açılan uluslararası ihaleleri kazanan Kore’li firmaların ülkemiz ihraç ürünlerinin Güney Kore pazarına girmesine imkan tanıyacak offset taahhüdünde bulunmalarının sağlanması gerektiği düşünülmektedir.

EKLER:**EK-1: Güney Kore'nin İhracatında Başlıca Ürünler (bin dolar)**

Sıra	GTİP	ÜRÜNLER	2021	2022	2023	Pay (%, 2023)	Değişim (%, 2022- 2023)
TOPLAM İHRACAT (Diğerleriyle)			644 438 622	683 584 759	632 225 745	100	-7,5
1.	8542	Elektronik entegre devreler	109 297 611	112 847 160	86 134 555	13,6	-23,7
2.	8703	Otomobiller	44 318 347	51 680 334	68 260 793	10,8	32,1
3.	2710	Petrol yağları ve bitümenli minerallerden elde edilen yağlar	37 024 032	61 560 257	50 890 325	8	-17,3
4.	8708	Karayolu taşıtları için aksam ve parçalar	19 266 175	19 921 904	19 431 948	3,1	-2,5
5.	8524		0	19 449 061	17 043 201	2,7	-12,4
6.	8901	Yolcu gemileri, gezinti gemileri, feribotlar, yük gemileri, mavnalar ve insan veya yük taşımaya mahsus benzeri gemiler	16 765 070	15 259 262	16 715 376	2,6	9,5
7.	2841	Oksimetalik veya peroksimetalik asitlerin tuzları	4 437 038	11 268 256	12 702 105	2	12,7
8.	8507	Elektrik akümülatörleri (bunların separatörleri dahil)	8 672 489	9 981 342	9 831 355	1,6	-1,5
9.	8473	84.69 ila 84.72 pozisyonlarındaki makina ve cihazlarda kullanılmaya elverişli aksam-parça-aksesuarlar (kutu, kılıf vb)	15 178 384	12 540 939	9 053 549	1,4	-27,8
10.	2902	Siklik hidrokarbonlar	8 577 566	9 743 283	8 987 900	1,4	-7,8
11.	8529	Sadece veya esas itibariyle 85.25 ila 85.28 pozisyonlarında yer alan cihazlara mahsus aksam ve parçalar	8 009 382	6 591 293	8 345 069	1,3	26,6
12.	8517	Telefon cihazları, ses, görüntü veya diğer bilgileri almaya veya vermeye mahsus diğer cihazlar	21 992 020	8 259 013	7 221 050	1,1	-12,6
13.	3304	Güzellik, makyaj ve cilt bakımı için müstahzarlar (güneşlenme kremleri ve müst. dahil), manikür ve pedikür müstahzarları	7 663 204	6 687 419	7 181 882	1,1	7,4
14.	7210	Demir veya alaşımsız çelikten yassı hadde mamulleri, genişlik ≥600 mm (kaplanmış)	7 362 643	7 500 049	6 765 701	1,1	-9,8
15.	7208	Demir veya alaşımsız çelikten yassı hadde ürünleri (genişlik ≥ 600 mm)	6 229 787	6 695 189	6 643 101	1,1	-0,8

Kaynak: Trademap -direcdata/Güney Kore

EK-2: Güney Kore'nin İthalatında Başlıca Ürünler (bin dolar)

Sıra	GTİP	ÜRÜNLER	2021	2022	2023	Pay (% 2023)	Değişim (% 2022- 2023)
TOPLAM İTHALAT (Diğerleriyle)			615 034 495	731 366 344	642 571 069	100	-12,1
1.	2709	Ham petrol (petrol yağları ve bitümenli minerallerden elde edilen yağlar)	67 019 705	105 963 516	86 158 419	13,4	-18,7
2.	8542	Elektronik entegre devreler	50 338 142	62 400 258	51 685 861	8	-17,2
3.	2711	Petrol gazları ve diğer gazlı hidrokarbonlar	30 844 994	56 749 275	41 178 397	6,4	-27,4
4.	2710	Petrol yağları ve bitümenli minerallerden elde edilen yağlar	23 532 377	26 325 116	22 926 029	3,6	-12,9
5.	2701	Taşkömürü; taşkömüründen elde edilen briketler, topak vb. katı yakıtlar	14 524 133	28 154 283	20 072 226	3,1	-28,7
6.	8486	Yarı iletken disklerin, külçelerin, entegre devrelerin vb imalatında kullanılan makine ve cihazlar; aksam-parça-aksesuar	22 214 117	20 142 344	17 336 367	2,7	-13,9
7.	8703	Otomobiller	12 933 108	14 048 939	14 508 707	2,3	3,3
8.	8517	Telefon cihazları, ses, görüntü veya diğer bilgileri almaya veya vermeye mahsus diğer cihazlar	13 522 038	12 389 075	10 954 524	1,7	-11,6
9.	2825	Hidrazin ve hidroksilamin, bunların anorganik tuzları, organik bazlar, diğer metal oksitler, hidroksitler ve peroksitler	3 633 616	7 968 122	10 555 594	1,6	32,5
10.	8507	Elektrik akümülatörleri (bunların separatörleri dahil)	3 665 922	6 088 773	8 830 421	1,4	45
11.	2601	Demir cevherleri ve konsantreleri	12 078 943	8 920 450	8 081 930	1,3	-9,4
12.	8471	Otomatik bilgi işlem mak. bunlara ait birimler; manyetik veya optik okuyucular, verileri koda dönüştüren ve işleyen mak.	9 757 921	9 500 684	7 451 619	1,2	-21,6
13.	2603	Bakır cevherleri ve konsantreleri	6 017 233	6 578 328	5 826 847	0,9	-11,4
14.	8541	Diyodlar, transistörler vb yarı iletken tertibat; ışık yayan diyodlar; monte edilmiş piezo elektrik kristaller	6 264 688	5 964 298	5 469 832	0,9	-8,3
15.	3004	Tedavide veya korunmada kullanılmak üzere hazırlanan ilaçlar (dozlandırılmış)	4 738 218	5 522 534	5 188 186	0,8	-6,1

Kaynak: Trademap-direcdata/Güney Kore

EK-3: Güney Kore'nin Ülkelere Göre İhracatı (bin dolar)

Sıra	Ülke	2021	2022	2023	Pay (%, 2023)	Değişim (%, 2022- 2023)
TOPLAM İHRACAT (Diğerleriyle)		644 438 622	683 584 759	632 225 745	100	-7,5
1.	Çin	162 919 707	155 789 389	124 817 682	19,7	-19,9
2.	ABD	96 313 665	110 177 328	116 322 826	18,4	5,6
3.	Vietnam	56 729 065	60 963 680	53 479 535	8,5	-12,3
4.	Japonya	30 063 124	30 606 277	29 000 615	4,6	-5,2
5.	Hong Kong	37 472 095	27 651 186	25 193 553	4	-8,9
6.	Tayvan	24 292 826	26 198 240	20 178 766	3,2	- 23
7.	Singapur	14 175 201	20 205 410	18 751 990	3	-7,2
8.	Hindistan	15 604 220	18 870 071	17 949 602	2,8	-4,9
9.	Avustralya	9 745 267	18 753 026	17 791 354	2,8	-5,1
10.	Meksika	11 289 115	12 654 212	12 221 993	1,9	-3,4
11.	Almanya	11 106 721	10 067 732	10 317 074	1,6	2,5
12.	Malezya	10 104 931	11 473 480	9 760 076	1,5	-14,9
13.	Endonezya	8 552 309	10 215 899	9 140 239	1,4	-10,5
14.	Polonya	6 595 631	7 858 159	9 021 926	1,4	14,8
15.	Filipinler	9 655 774	12 306 078	9 008 624	1,4	-26,8
...
16.	Türkiye	7 025 311	7 722 957	8 988 419	1,4	16,4

Kaynak: Trademap-direcdata/Güney Kore

EK-4: Güney Kore'nin Ülkelere Göre İthalatı (bin dolar)

Sıra	Ülke	2021	2022	2023	Pay (%) (2023)	Değişim (%) (2022-2023)
TOPLAM İTHALAT (Diğerleriyle)		615 034 495	731 366 344	642 571 069	100	-12,1
1.	Çin	138 622 072	154 576 314	142 857 338	22,2	-7,6
2.	ABD	73 615 250	82 134 693	71 732 495	11,2	-12,7
3.	Japonya	54 636 756	54 711 795	47 656 468	7,4	-12,9
4.	Avustralya	32 914 445	44 929 425	32 823 137	5,1	-26,9
5.	S. Arabistan	24 271 134	41 640 268	32 762 549	5,1	-21,3
6.	Vietnam	23 965 702	26 724 717	25 941 782	4	-2,9
7.	Tayvan	23 483 116	28 274 594	24 370 640	3,8	-13,8
8.	Almanya	21 993 439	23 613 805	23 610 471	3,7	
9.	BAE	7 318 613	15 492 751	16 422 761	2,6	6
10.	Malezya	10 457 104	15 249 061	15 237 142	2,4	-0,1
11.	Katar	11 610 985	16 567 203	14 998 929	2,3	-9,5
12.	Endonezya	10 727 453	15 734 850	12 145 901	1,9	-22,8
13.	Singapur	10 691 521	10 347 783	11 178 605	1,7	8
14.	Kuveyt	8 260 131	12 401 897	9 658 962	1,5	-22,1
15.	Rusya	17 352 293	14 817 362	8 891 986	1,4	- 40
...
43.	Türkiye	1 234 709	1 389 347	1 438 599	0,2	3,5

Kaynak: Trademap-direcdata/Güney Kore

Ek-5: Türkiye'nin Güney Kore'ye İhracatında Başlıca Ürünler (bin dolar)

Sıra	GTİP	ÜRÜNLER	2021	2022	2023	Pay (% 2023)	Değişim (%, 2022- 2023)
TOPLAM İHRACAT (Diğerleriyle)			987 450	1 051 632	1 042 159	100	-0,9
1.	3002	İnsan kanı, hayvan kanı, serum, aşı, toksin vb. Ürünler	360 250	428 280	453 745	43,5	5,9
2.	7501	Nikel matları, nikel oksit sinterleri ve nikel metalürjisinin diğer ara ürünleri	31 296	29 013	35 678	3,4	23
3.	2608	Çinko cevherleri ve konsantreleri	10 436	5 243	34 974	3,4	567,1
4.	8409	Sadece veya esas itibarıyla 84.07 veya 84.08 pozisyonlarındaki motorların aksam ve parçaları	40 586	38 291	27 411	2,6	-28,4
5.	8708	Karayolu taşıtları için aksam ve parçalar	22 779	22 845	26 092	2,5	14,2
6.	304	Balık filetoları ve diğer balık etleri (taze, soğutulmuş veya dondurulmuş)	2 019	29 215	22 271	2,1	-23,8
7.	1704	Kakao içermeyen şeker mamulleri (beyaz çikolata dahil)	11 449	12 351	18 734	1,8	51,7
8.	2836	Karbonat; peroksikarbonat; amonyum karbomat içeren ticari amonyum karbonat	9 778	5 696	15 368	1,5	169,8
9.	2009	Meyve ve sebze suları	19 083	12 912	13 617	1,3	5,5
10.	8413	Sıvılar için pompalar (ölçü tertibatı olsun olmasın) ve sıvı elevatörleri	12 714	12 541	13 006	1,2	3,7
11.	2607	Kurşun cevherleri ve konsantreleri	13 883	8 924	11 455	1,1	28,4
12.	4302	Dabaklanmış, aprelenmiş kürkler	13 960	13 206	8 829	0,8	-33,1
13.	2401	Yaprak tütün ve tütün döküntüleri	6 665	5 275	7 797	0,7	47,8
14.	7202	Ferro alyajlar	19 619	19 853	7 506	0,7	-62,2
15.	7308	Demir veya çelikten inşaat ve inşaat aksamı, inşaatta kullanılmak üzere hazırlanmış demir veya çelikten sac, çubuk, vb.	8 875	5 226	7 263	0,7	39

Kaynak: Trademap-direcdata/Türkiye

Ek-6: Türkiye'nin Güney Kore'den İthalatında Başlıca Ürünler (bin dolar)

Sıra	GTİP	ÜRÜNLER	2021	2022	2023	Pay (% 2023)	Değişim (%, 2022- 2023)
TOPLAM İTHALAT (Diğerleriyle)			7 597 099	9 004 398	9 479 293	100	5,3
1.	2917	Polikarboksilik asitler, anhidritleri, halojenürleri ve türevleri	570 205	752 920	793 520	8,4	5,4
2.	7208	Demir veya alaşımsız çelikten yassı hadde ürünleri (genişlik >= 600 mm)	191 463	316 215	492 269	5,2	55,7
3.	8703	Otomobiller	197 356	260 549	479 694	5,1	84,1
4.	3902	Propilen ve diğer olefinlerin polimerleri (ilk şekillerde)	461 529	398 312	373 015	3,9	-6,4
5.	3002	İnsan kanı, hayvan kanı, serum, aşı, toksin vb. Ürünler	339 494	459 645	356 821	3,8	-22,4
6.	8708	Karayolu taşıtları için aksam ve parçalar	268 189	272 168	328 931	3,5	20,9
7.	7210	Demir veya alaşımsız çelikten yassı hadde mamulleri, genişlik ≥600 mm (kaplanmış)	241 851	301 779	319 811	3,4	6
8.	8407	Kıvılcım ile ateşlemeli içten yanmalı doğrusal veya döner pistonlu motorlar (patlamalı motor)	234 514	161 469	295 774	3,1	83,2
9.	3903	Stiren polimerleri (ilk şekillerde)	250 494	278 712	252 943	2,7	-9,2
10.	7209	Demir veya alaşımsız çelikten yassı hadde mamulleri (genişliği > 600 mm, soğuk haddelenmiş, kaplanmamış)	86 826	132 556	245 424	2,6	85,1
11.	7225	Diğer alaşımlı çelikten yassı hadde mamulleri (genişliği 600 mm.veya daha fazla)	116 903	207 632	233 159	2,5	12,3
12.	3901	Etilen polimerleri (ilk şekillerde)	152 587	199 064	232 110	2,4	16,6
13.	8429	Buldozerler, greyderler, toprak tesviye makinaları, skreyperler, mekanik küreyiciler, ekskavatörler, yol silindirleri vb	82 616	102 890	226 983	2,4	120,6
14.	3907	Poliasetaller, diğer polieterler, epoksi reçineler, polikarbonatlar, alkit reçineler, polialiesterler, vb. (ilk şekilde)	236 762	266 981	211 659	2,2	-20,7
15.	3920	Plastikten diğer levha, plaka, şerit, film, folye (gözeneksiz)	152 755	166 534	176 792	1,9	6,2

Kaynak: Trademap-direcdata/Türkiye