

# İZLANDA ÜLKE PROFİLİ



T.C.  
Ticaret Bakanlığı  
Uluslararası Anlaşmalar ve Avrupa Birliği  
Genel Müdürlüğü

## **İçindekiler**

|   |           |
|---|-----------|
| <b>1. GENEL BİLGİLER .....</b>              | <b>1</b>  |
| <b>2. GENEL EKONOMİK DURUM .....</b>        | <b>3</b>  |
| <b>3. DIŞ TİCARET .....</b>                 | <b>5</b>  |
| <b>4. DOĞRUDAN YABANCI YATIRIMLAR .....</b> | <b>8</b>  |
| <b>5. TÜRKİYE İLE TİCARET .....</b>         | <b>9</b>  |
| <b>EKLER: .....</b>                         | <b>11</b> |

## 1. GENEL BİLGİLER

### Başlıca Sosyal Göstergeler

|                   |   |
|-------------------|---|
| Resmi Adı         | İzlanda Cumhuriyeti                               |
| Yönetim Biçimi    | Anayasal Cumhuriyet                               |
| Resmi Dili        | İzlandaca   |
| Din               | Hıristiyan(%95,6), %3,7 Protestan, %0,7 Katolik   |
| Başkenti          | Reykjavik   |
| Yüzölçümü         | 103.000 km2                                       |
| Nüfusu            | 389.000 (2024)                                    |
| Başlıca Şehirleri | Kopavogur, Hafnarfjordur, Akureyri, Reykjanesbaer |
| Para Birimi       | İzlanda Kronu                                     |

Kaynak: IMF

### Üyesi Olduğu Uluslararası Kuruluşlar

İzlanda küçük bir Avrupa ülkesi olmasına rağmen birçok uluslararası kuruluşa taraftır. Bunlardan bazıları; CBSS (Baltık Ülkeleri Konseyi), CCC (Gümrük İşbirliği Konseyi), CE (Avrupa Konseyi), UN (Birleşmiş Milletler), UNCTAD (Birleşmiş Milletler Ticaret ve Kalkınma Konferansı), EFTA (Avrupa Serbest Ticaret Bölgesi), EEA (Avrupa Ekonomik Alanı), IMF (Uluslararası Para Fonu), NATO (Kuzey Atlantik Asamblesi), OECD (Ekonomik İşbirliği ve Kalkınma Örgütü), OSCE (Avrupa Güvenlik ve İşbirliği Örgütü), WEU (Batı Avrupa Konseyi), WTO(Dünya Ticaret Örgütü)'dür.

### Coğrafi Konum

İzlanda Atlas Okyanusu'nun kuzeyinde volkanik bir ada üzerinde kurulmuş ve çevresindeki birçok küçük adadan meydana gelmiş bir Avrupa ülkesidir.

Adanın yanardağlarından sonra en önemli özelliği, ısınma ve elektrik enerjisi elde etmede kullanılan sıcak su kaynakları gayzerlere sahip olmasıdır.

Ülke Grönland'ın güneydoğusu ile Norveç ve Britanya Adaları'nın arasında yer alır. En yakın komşusu Grönland olup, 350 km uzaktadır. Diğer komşuları Norveç 1.050 km ve İskoçya 800 km uzaklıktadır.

### Siyasi ve İdari Yapı

İzlanda Cumhuriyeti 17 Haziran 1944'te Danimarka'dan koparak bağımsızlığını ilan etmiştir. Cumhurbaşkanı dört yılda bir seçilmektedir. Parlamentonun 63 üyesi olup, seçimler dört yılda bir yapılmaktadır. Başbakan, Cumhurbaşkanı tarafından yetkilendirilir ve hükümeti kurar.

Ülke 23 bölge ve 14 şehir ile yönetilmektedir. Şehirlerin çoğu kıyı kesimlerde ve güneydeki ovalarda kurulmuştur. Ülke çoğunlukla istatistiki amaçla kullanılan sekiz bölgeden

oluřmaktadır: Austurland, Hofudhborgarsvaedhi, Nordhurland Eystra, Nordhurland Vestra, Sudhurland, Sudhurnes, Vestfirdhir, Vesturland. B6lgeler yasayla tanımlanmamıřtır ve herhangi bir idari iřleve sahip deęildir.

### **Nüfus ve İřgücü Yapısı**

2024 yılında 400 bin kiři ile dünyada 169. sırada yer alan İzlanda nüfusunun 2029 yılında 400 bin kiři olacaęı tahmin edilmektedir. ([Hindistan 1. (1,4 milyar), Türkiye 18. ( 87 milyon)] (IMF-2024))

### **Doęal Kaynaklar ve Çevre**

İzlanda'da orman, kömür, metal ya da ekonomik deęeri olan ekili ürün (örn. mısır, buęday) bulunmamaktadır.

Bitki örtüsü yönünden ada oldukça fakirdir. Bitki örtüsü genelde çalılar ve dikenlerden meydana gelmiřtir. Buzulların bulunmadıęı kesimlerde otlaklar vardır.

Ülke hidroelektrik ve jeotermal rezervler açısından oldukça zengindir. Kullanılan enerjinin %85'i kendi kaynaklarından saęlanmaktadır. Enerjinin geri kalanı için petrol ithal edilmekte olup, balıkçılık endüstrisinde ve ulařımda kullanılmaktadır. Jeotermal enerji büyük ölçüde evleri ısıtmada kullanılmakta olup, maliyeti fosil yakıtlara oranla yarıdan azdır. İzlanda hala büyük oranda uygun fiyatlı enerji kullanan batı Avrupa'daki tek ülkedir.

Yoęun endüstriyi beslemek için birkaç santral ve iletim hattı yapım ařamasındadır. Üç tane elektrik üreticisi bulunmaktadır: Landsvirkjun (devlete ait), Reykjavík Energy (üç belediyeye ait) ve HS Energy (yerel belediyeler ve bir kısmı yabancı olmak üzere özel sektör yatırımcılarına ait).

## 2. GENEL EKONOMİK DURUM

### Temel Ekonomik Göstergeler

|   | 2022   | 2023   | 2024*  | 2025*  | 2026*  | 2027*   | 2028*   | 2029*   |
|---|--------|--------|--------|--------|--------|---------|---------|---------|
| GSYİH (Cari Fiyatlar milyar \$)                         | 28,7   | 31,02  | 33,34  | 35,8   | 38,56  | 41,6    | 44,92   | 48,48   |
| GSYİH Büyüme (Sabit Fiyatlar -%)                        | 8,9    | 4,1    | 1,7    | 2      | 2,2    | 2,3     | 2,5     | 2,5     |
| Kişi Başına Düşen Milli Gelir (Cari Fiyatlar- \$)       | 76 284 | 79 998 | 84 594 | 89 380 | 94 704 | 100 521 | 106 804 | 113 418 |
| Tüketici Fiyat Enflasyonu (ort, %)                      | 8,3    | 8,7    | 5,6    | 3,4    | 2,5    | 2,5     | 2,5     | 2,5     |
| Cari İşlemler Dengesinin GSYİH'ya Oranı (%)             | -1,7   | 1      | 1      | 0,8    | 1,2    | 1,3     | 1,5     | 1,5     |
| İşsizliğin Toplam İşgücüne Oranı (%)                    | 3,8    | 3,4    | 3,8    | 4,1    | 4,1    | 4,1     | 4       | 4       |
| Nüfus (milyon)  | 0,38   | 0,39   | 0,39   | 0,4    | 0,41   | 0,41    | 0,42    | 0,43    |
| Devletin Genel Toplam Borçlanmasının GSYİH'ya Oranı (%) | 67,4   | 64,8   | 58,7   | 56,2   | 53,5   | 50,9    | 48,6    | 46,5    |

Kaynak:IMF(\*) Tahmini Veriler

İzlanda hareketli tüketicilere sahip istikrarlı bir ekonomidir. İzlanda ekonomisinin hayati sektörleri alüminyum işleme, balıkçılık ve turizmdir. En önemli ihraç ürünleri ise, alüminyum ve ferro-silikon, balık ve balık ürünleri ile ilaçlardır.

Ülkenin yenilenebilir doğal kaynakları kafi olup, zengin balıkçılık alanlarını ve temiz enerji kaynaklarını kapsamaktadır. Servis sektörü büyük ölçüde bilgisayar yazılım ve bio-teknoloji firmalarını içermektedir.

İzlanda'da perakende fiyatları oldukça yüksek olabilmektedir. Bunun başlıca sebepleri, ülkenin izole konumundan kaynaklanan yüksek nakliye bedelleri, çoğu sanayi girdilerini ithal etmek ihtiyacı, tarifeler ve belirli öğeler için düzenleyici maliyetler ile genelde %24 düzeyinde olan KDV oranıdır (gıda ürünleri, kitap, dergi ve bazı ürünlerin KDV'si %11'dir).

### Ekonomik Yapı

2024 yılında cari fiyatlara göre, 33 milyar dolar olacağı tahmin edilen GSYİH'nın 2025 yılında 36 milyar dolar olması beklenmektedir. (IMF-2024)

İzlanda, cari fiyatlara göre, 2024 yılı itibariyle 196 ülke arasında dünyanın 106. büyük ekonomisidir. [ABD 1. ( 29 trilyon dolar), Türkiye 18. ( 1 trilyon dolar)] (IMF-2024)

2024 yılında sabit fiyatlara göre %1,7 oranında artması beklenen GSYİH'nın, 2025 yılında %2 oranında artacağı tahmin edilmektedir. (IMF-2024)

Cari fiyatlara göre İzlanda, 2024 yılında 84 594 dolarlık kişi başına düşen milli gelir ile dünyada 7. sırada yer almaktadır. [Lüksemburg 1. ( 131 384 \$), Türkiye 75. ( 12 765 \$)] (IMF-2024)

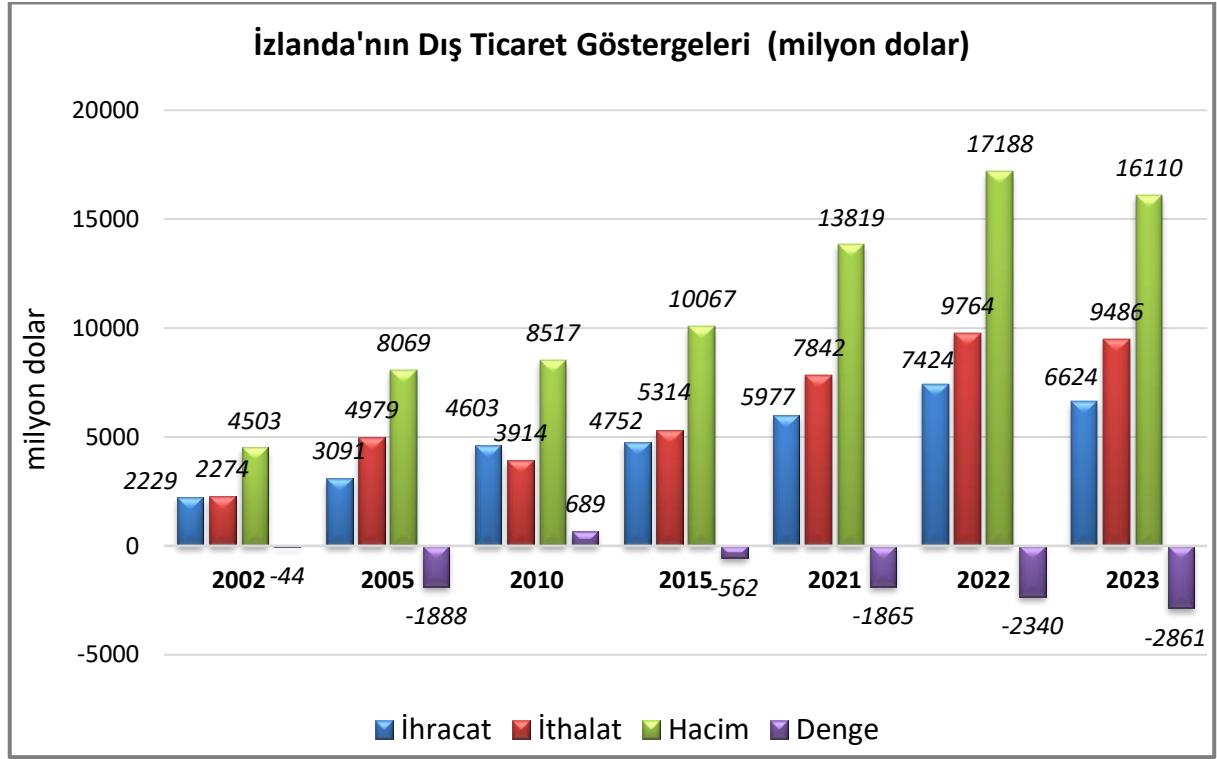
2024 yılında %5,6 olan tüketici fiyatlarına göre yıllık ortalama enflasyon oranınının 2025 yılında %3,4 olacağı tahmin edilmektedir. (IMF-2024)

İzlanda ekonomisi büyük oranda balıkçılık endüstrisine dayanmakta, anılan sektör ihracatın ağırlıklı bölümünü karşılamakta, ekonomiye önemli oranda istihdam sağlamaktadır. Alüminyum ve ferro-silikon üretimi ekonominin diğer önde gelen sektörleridir.

İzlanda'nın jeolojik-coğrafi özelliklerinin sağladığı avantaj sayesinde ülkede yaygın bulunan jeotermal ve hidro-enerjiden istifadeyle, son yıllarda enerji-yoğun endüstriye ağırlık verilmektedir. İzlanda ekonomisi, imalat ve hizmet sektöründe yapılan açılımlar, bilgisayar donanım teknolojisi ve bio-teknolojide sağladığı ilerlemelerle çeşitlenmektedir.

### 3.DIŐ TİCARET

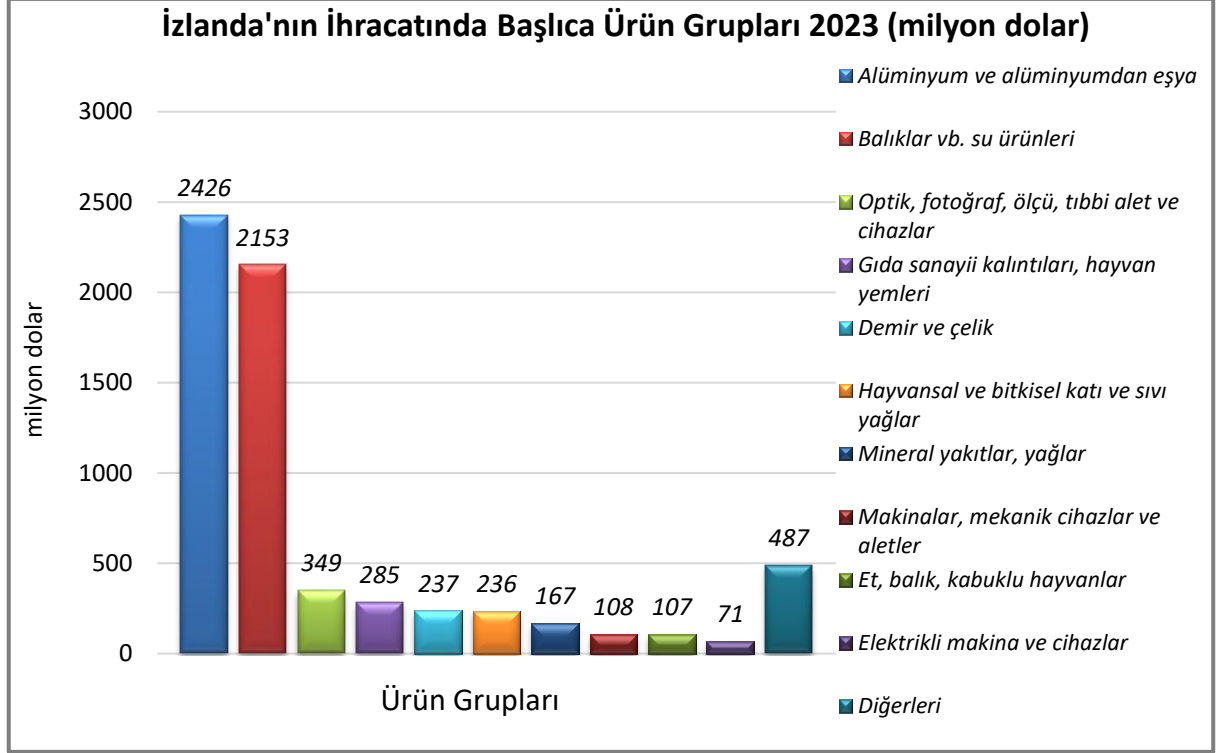
#### Genel Durum



Kaynak: Trademap

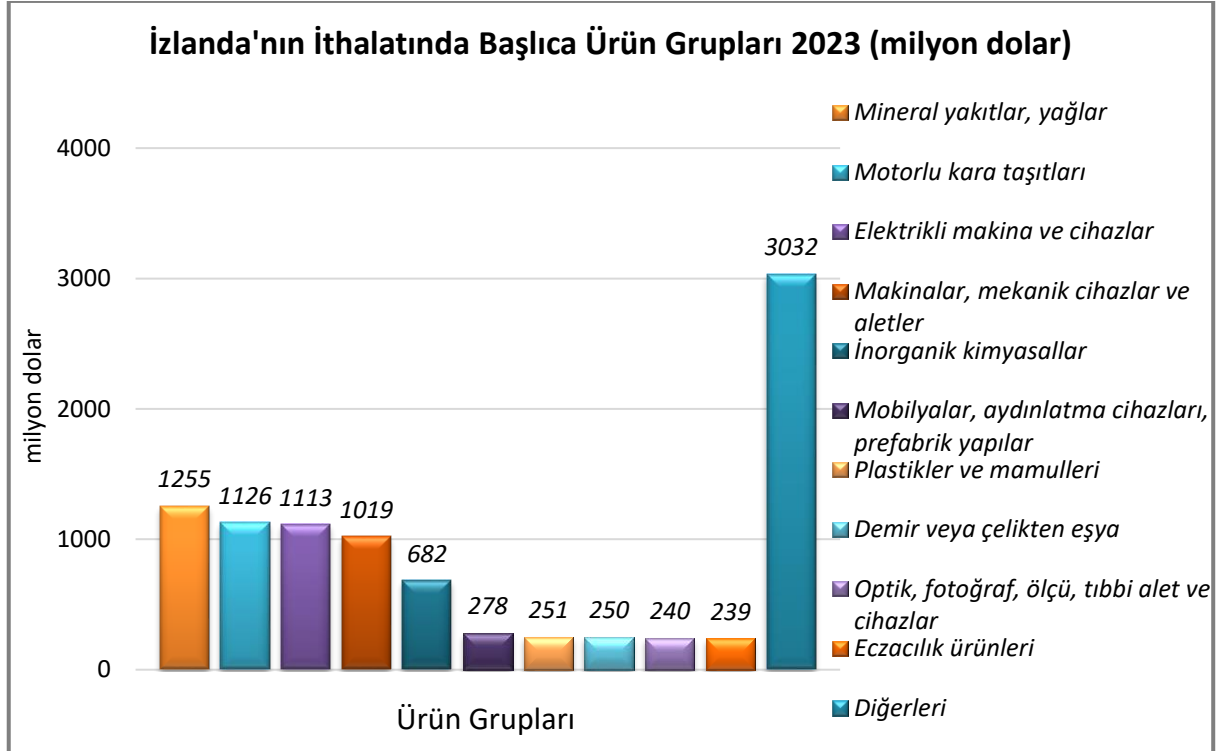
## Başlıca Ürünler İtibarı ile Dış Ticaret

### İhracat



Kaynak: Trademap, [detaylı tablo için tıklayınız.](#)

### İthalat

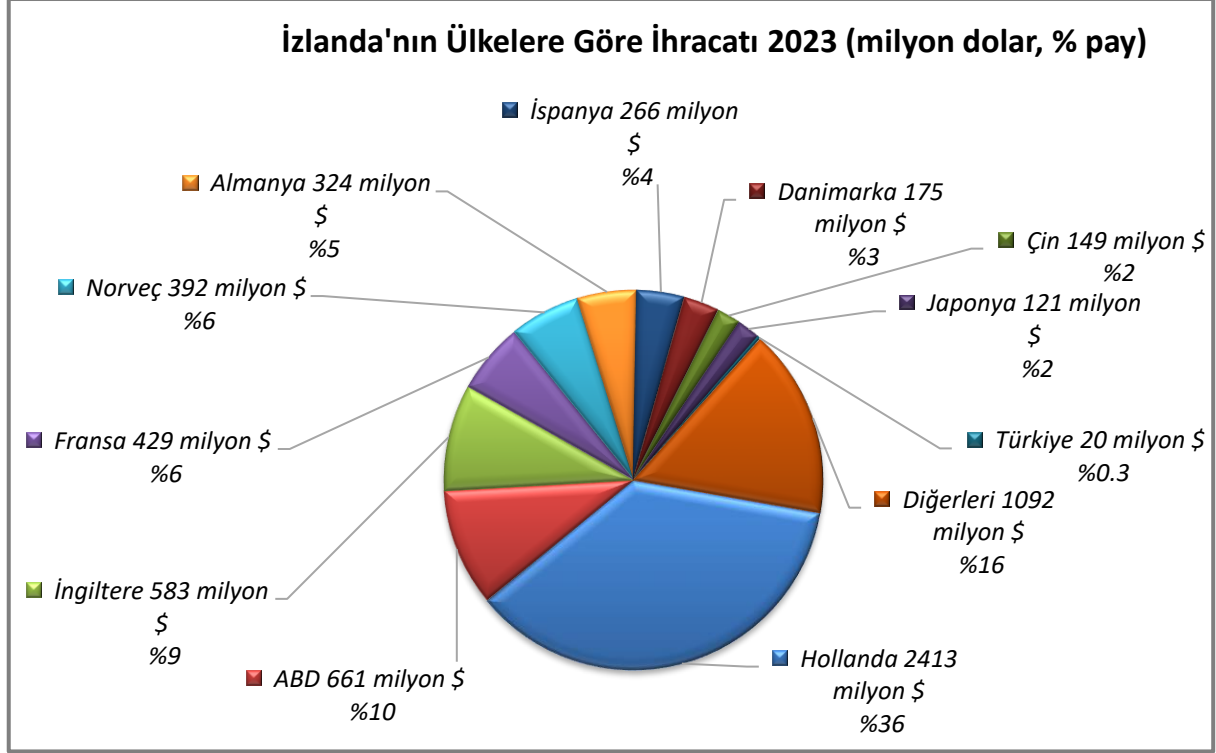


Kaynak: Trademap, [detaylı tablo için tıklayınız.](#)



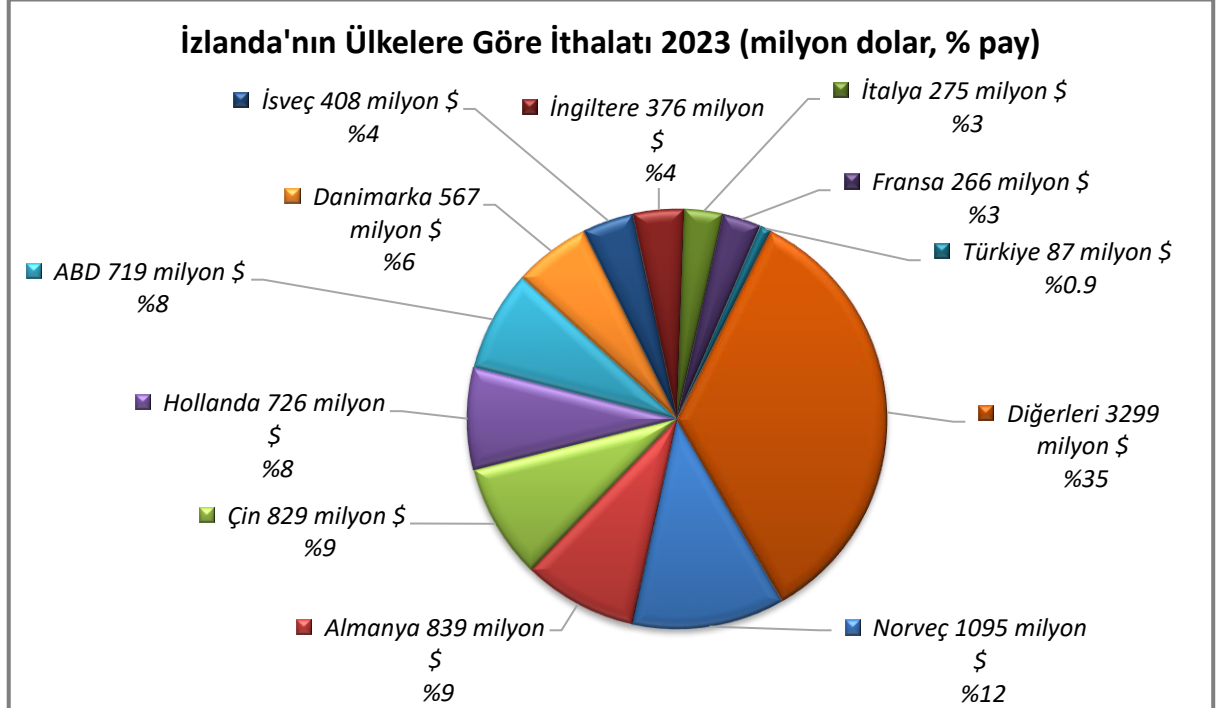
## Başlıca Ülkeler İtibarı ile Dış Ticaret

### İhracat



Kaynak: Trademap, [detaylı tablo için tıklayınız.](#)

### İthalat



Kaynak: Trademap, [detaylı tablo için tıklayınız.](#)

## 4. DOĐRUDAN YABANCI YATIRIMLAR

### Dođrudan Yabancı Yatırımların Görünümü

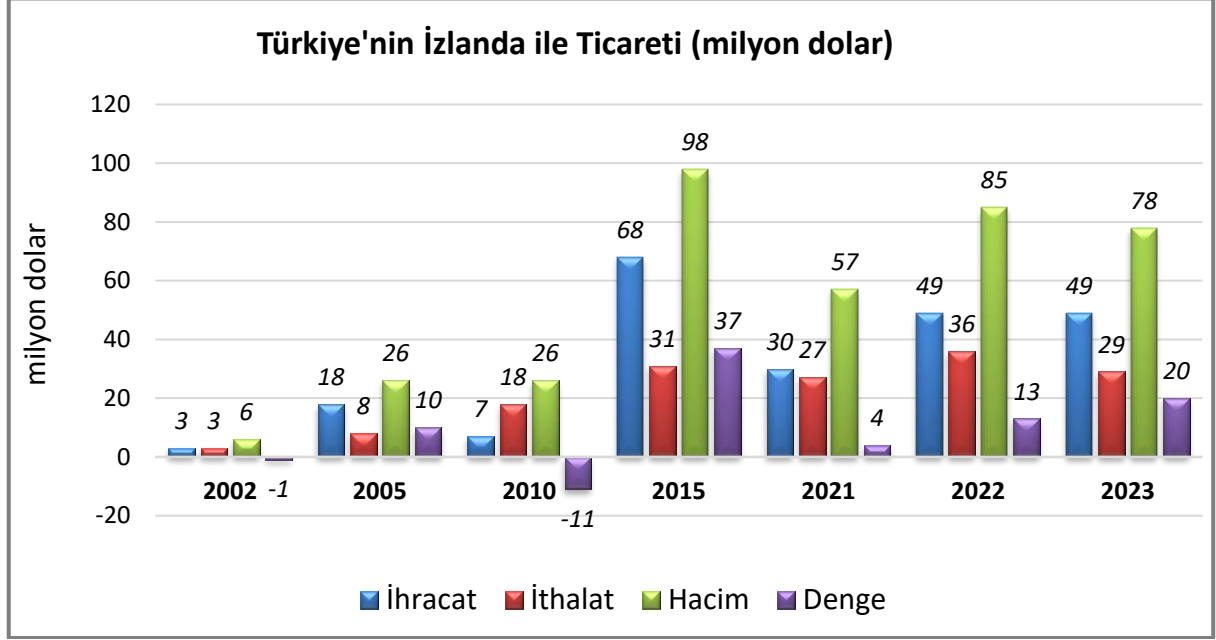
|   | 2022      | 2023*     | 2024*     | 2025*     | 2026*     | 2027*     | 2028*     |
|---|-----------|-----------|-----------|-----------|-----------|-----------|-----------|
| Ülke dışından gelen doğrudan yatırım (milyon \$)          | 1 220,90  | 2 137,00  | 3 419,00  | 3 760,00  | 4 136,00  | 4 550,00  | 5 005,00  |
| Ülke dışından gelen doğrudan yatırımın GSYİH ya oranı (%) | 4,25      | 6,90      | 10,00     | 10,20     | 10,30     | 10,60     | 10,80     |
| Ülke dışından gelen doğrudan yatırım stoku (milyon \$)    | 6 245,60  | 8 382,00  | 11 801,00 | 15 561,00 | 19 697,00 | 24 248,00 | 29 253,00 |
| Ülke dışına giden doğrudan yatırım (milyon \$)            | -157,40   | 78,70     | -39,35    | -47,22    | -56,66    | -68,00    | -81,60    |
| Ülke dışına yapılan doğrudan yatırım stoku (milyon \$)    | 10 498,90 | 10 420,00 | 10 460,00 | 10 507,00 | 10 563,00 | 10 631,00 | 10 713,00 |

Kaynak:EIU (\*) Tahmini Veriler

Ülke dışından gelen doğrudan yatırımın GSYİH ya oranı 2023 yılında yaklaşık %6,90 iken, 2024 yılında %10 olması beklenmektedir.

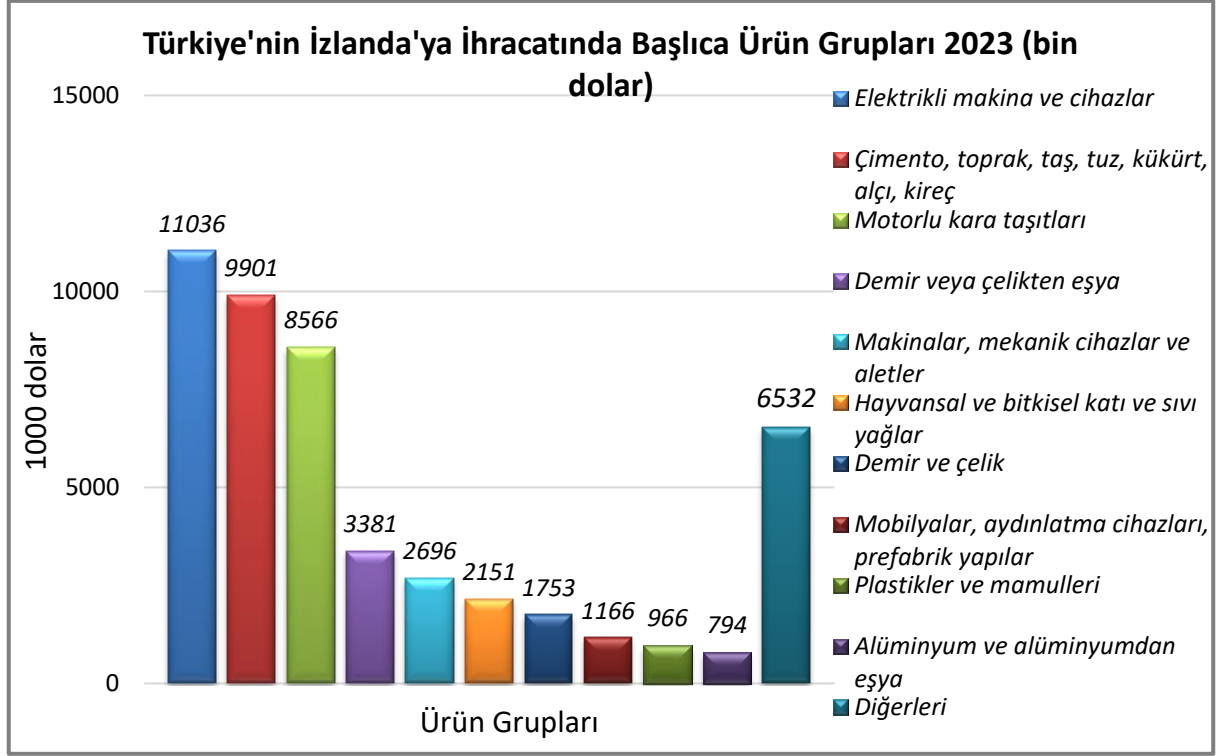
## 5. TÜRKİYE İLE TİCARET

### Türkiye'nin İzlanda ile Ticareti



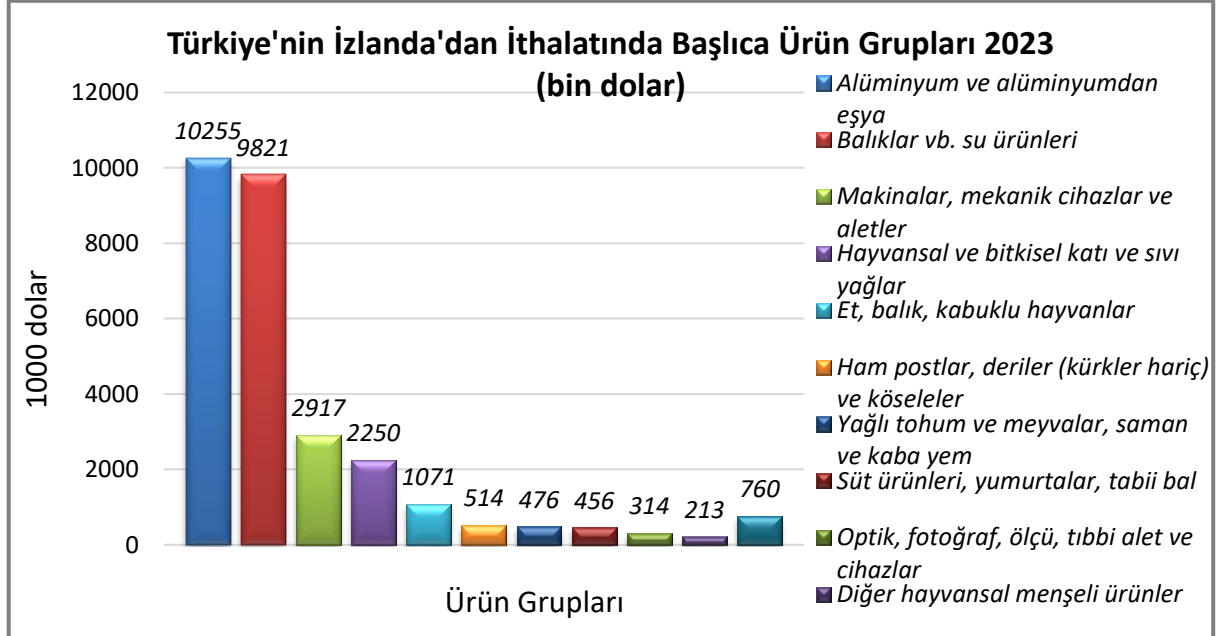
Kaynak: Trademap

## Türkiye'nin İzlanda'ya İhracatında Başlıca Ürünler



Kaynak: Trademap, [detaylı tablo için tıklayınız.](#)

## Türkiye'nin İzlanda'dan İthalatında Başlıca Ürünler



Kaynak: Trademap, [detaylı tablo için tıklayınız.](#)

**EKLER:****EK-1: İzlanda'nın İhracatında Başlıca Ürünler (bin dolar)**

| Sıra                                 | GTİP | ÜRÜNLER (İlk 15)   | 2021             | 2022             | 2023             | Pay<br>(%,<br>2023) | Değişim<br>(%,<br>2022-<br>2023) |
|--------------------------------------|------|--|------------------|------------------|------------------|---------------------|----------------------------------|
| <b>TOPLAM İHRACAT (Diğerleriyle)</b> |      |  | <b>5 976 689</b> | <b>7 423 913</b> | <b>6 624 409</b> | <b>100</b>          | <b>-10,8</b>                     |
| 1.                                   | 7601 | İşlenmemiş alüminyum   | 1 966 030        | 2 658 205        | 2 087 503        | 31,5                | -21,5                            |
| 2.                                   | 304  | Balık filetoları ve diğer balık etleri (taze, soğutulmuş veya dondurulmuş)   | 1 080 161        | 1 155 347        | 1 058 140        | 16                  | -8,4                             |
| 3.                                   | 302  | Balıklar (taze veya soğutulmuş)  | 438 547          | 467 451          | 391 701          | 5,9                 | -16,2                            |
| 4.                                   | 303  | Balıklar (dondurulmuş)   | 432 726          | 362 904          | 372 196          | 5,6                 | 2,6                              |
| 5.                                   | 305  | Balıklar (kurutulmuş, tuzlanmış, salamura edilmiş veya tütsülenmiş)  | 298 528          | 308 099          | 293 595          | 4,4                 | -4,7                             |
| 6.                                   | 9021 | Ortopedik cihazlar; cebireler, kırıklar için cihazlar vb; protez organlar; işitme cihazları, vücut içi ve dışı cihazları | 68 287           | 106 622          | 279 298          | 4,2                 | 162                              |
| 7.                                   | 2301 | Et, sakatat, deniz hayvanı vs. (yemeye uygun olmayan) unu, pelleti, kırıldıkları (donyağı tortusu)                       | 131 100          | 279 148          | 275 154          | 4,2                 | -1,4                             |
| 8.                                   | 1504 | Balıkların veya deniz memelilerinin katı ve sıvı yağları   | 100 785          | 225 261          | 223 850          | 3,4                 | -0,6                             |
| 9.                                   | 7202 | Ferro alyajlar   | 189 157          | 344 618          | 214 730          | 3,2                 | -37,7                            |
| 10.                                  | 7605 | Alüminyum teller   | 208 825          | 255 676          | 195 150          | 2,9                 | -23,7                            |
| 11.                                  | 2710 | Petrol yağları ve bitümenli minerallerden elde edilen yağlar   | 68 579           | 170 755          | 166 932          | 2,5                 | -2,2                             |
| 12.                                  | 7607 | Alüminyumdan yaprak ve şeritler (kalınlık <= 0, 2mm)   | 82 840           | 77 207           | 70 291           | 1,1                 | -9                               |
| 13.                                  | 1605 | Hazırlanmış/konserve edilmiş kabuklu hayvanlar, yumuşakçalar ve diğer su omurgasızları                                   | 59 799           | 71 875           | 67 056           | 1                   | -6,7                             |
| 14.                                  | 7604 | Alüminyumdan çubuklar ve profiller   | 65 595           | 72 696           | 62 956           | 1                   | -13,4                            |
| 15.                                  | 8545 | Elektrik işlerinde kullanılan kömür elektrotlar-fırçalar, lamba-pil kömürleri ve grafit veya diğer kömürden diğer eşya   | 27 148           | 49 577           | 51 621           | 0,8                 | 4,1                              |

Kaynak: Trademap-Direcdata/İzlanda

**EK-2: İzlanda'nın İthalatında Başlıca Ürünler (bin dolar)**

| Sıra                                 | GTİP | ÜRÜNLER (İlk 15)  | 2021             | 2022             | 2023             | Pay (%<br>2023) | Değişim (%<br>2022-<br>2023) |
|--------------------------------------|------|---|------------------|------------------|------------------|-----------------|------------------------------|
| <b>TOPLAM İTHALAT (Diğerleriyle)</b> |      |   | <b>7 841 938</b> | <b>9 764 239</b> | <b>9 485 614</b> | <b>100</b>      | <b>-2,9</b>                  |
| 1.                                   | 2710 | Petrol yağları ve bitümenli minerallerden elde edilen yağlar  | 535 674          | 1 322 674        | 1 169 041        | 12,3            | -11,6                        |
| 2.                                   | 8703 | Otomobiller   | 550 474          | 739 084          | 763 688          | 8,1             | 3,3                          |
| 3.                                   | 2818 | Suni korundum, alüminyum oksit ve alüminyum hidroksit   | 593 180          | 699 956          | 612 336          | 6,5             | -12,5                        |
| 4.                                   | 8545 | Elektrik işlerinde kullanılan kömür elektrotlar-fırçalar, lamba-pil kömürleri ve grafit veya diğer kömürden diğer eşya    | 327 675          | 495 724          | 550 641          | 5,8             | 11,1                         |
| 5.                                   | 8471 | Otomatik bilgi işlem mak. bunlara ait birimler; manyetik veya optik okuyucular, verileri koda dönüştüren ve işleyen mak.  | 307 047          | 289 850          | 292 941          | 3,1             | 1,1                          |
| 6.                                   | 3004 | Tedavide veya korunmada kullanılmak üzere hazırlanan ilaçlar (dozlandırılmış)   | 205 771          | 196 021          | 215 175          | 2,3             | 9,8                          |
| 7.                                   | 2309 | Hayvan gıdası olarak kullanılan müstahzarlar  | 124 815          | 137 046          | 153 017          | 1,6             | 11,7                         |
| 8.                                   | 8517 | Telefon cihazları, ses, görüntü veya diğer bilgileri almaya veya vermeye mahsus diğer cihazlar                            | 142 446          | 141 510          | 134 976          | 1,4             | -4,6                         |
| 9.                                   | 8704 | Eşya taşımaya mahsus motorlu taşıtlar   | 72 284           | 103 332          | 122 948          | 1,3             | 19                           |
| 10.                                  | 7308 | Demir veya çelikten inşaat ve inşaat aksamı, inşaatta kullanılmak üzere hazırlanmış demir veya çelikten sac, çubuk, vb.   | 63 968           | 95 568           | 93 630           | 1               | -2                           |
| 11.                                  | 9403 | Diğer mobilyalar ve bunların aksam ve parçaları   | 91 721           | 89 275           | 92 142           | 1               | 3,2                          |
| 12.                                  | 8802 | Helikopterler, uçaklar vb; uzay araçları (uydular dahil), uzay araçlarını fırlatıcı araçlar ve yörünge-altı araçları      | 141 127          | 231 075          | 78 661           | 0,8             | -66                          |
| 13.                                  | 9406 | Prefabrik yapılar   | 43 426           | 76 805           | 78 469           | 0,8             | 2,2                          |
| 14.                                  | 4418 | Ağaçtan bina ve inşaat için marangozluk, mamülleri, doğrama parçaları   | 54 523           | 65 782           | 73 749           | 0,8             | 12,1                         |
| 15.                                  | 8429 | Buldozerler, greyderler, toprak tesviye makinaları, skreyperler, mekanik küreyiciler, ekskavatörler, yol silindireleri vb | 42 375           | 63 173           | 68 652           | 0,7             | 8,7                          |

Kaynak: Trademap-Direcdata/İzlanda

**EK-3: İzlanda'nın Ülkelere Göre İhracatı (bin dolar)**

| Sıra                                 | Ülke (İlk 15)  | 2021             | 2022             | 2023             | Pay (%<br>2023) | Değişim<br>(%, 2022-<br>2023) |
|--------------------------------------|----------------|------------------|------------------|------------------|-----------------|-------------------------------|
| <b>TOPLAM İHRACAT (Diğerleriyle)</b> |                | <b>5 976 689</b> | <b>7 423 913</b> | <b>6 624 409</b> | <b>100</b>      | <b>-10,8</b>                  |
| 1.                                   | Hollanda       | 1 626 214        | 2 781 903        | 2 412 572        | 36,4            | -13,3                         |
| 2.                                   | ABD            | 464 115          | 578 481          | 660 912          | 10              | 14,2                          |
| 3.                                   | İngiltere      | 572 535          | 667 202          | 583 351          | 8,8             | -12,6                         |
| 4.                                   | Fransa         | 480 231          | 472 827          | 429 353          | 6,5             | -9,2                          |
| 5.                                   | Norveç         | 194 118          | 401 387          | 391 529          | 5,9             | -2,5                          |
| 6.                                   | Almanya        | 360 613          | 483 340          | 323 607          | 4,9             | - 33                          |
| 7.                                   | İspanya        | 706 128          | 315 738          | 265 605          | 4               | -15,9                         |
| 8.                                   | Danimarka      | 146 101          | 188 950          | 175 364          | 2,6             | -7,2                          |
| 9.                                   | Çin            | 129 614          | 158 202          | 149 177          | 2,3             | -5,7                          |
| 10.                                  | Japonya        | 102 009          | 162 270          | 120 827          | 1,8             | -25,5                         |
| 11.                                  | Portekiz       | 112 197          | 112 296          | 114 598          | 1,7             | 2                             |
| 12.                                  | Polonya        | 123 189          | 141 102          | 103 330          | 1,6             | -26,8                         |
| 13.                                  | Kanada         | 111 462          | 132 912          | 73 098           | 1,1             | - 45                          |
| 14.                                  | Greenland      | 18 085           | 28 474           | 71 964           | 1,1             | 152,7                         |
| 15.                                  | Nijerya        | 66 210           | 67 902           | 68 417           | 1               | 0,8                           |
| ...                                  | ...            | ...              | ...              | ...              | ...             | ...                           |
| <b>26.</b>                           | <b>Türkiye</b> | <b>14 299</b>    | <b>21 867</b>    | <b>19 845</b>    | <b>0,3</b>      | <b>-9,2</b>                   |

Kaynak: Trademap-Direcdata/İzlanda

**EK-4: İzlanda'nın Ülkelere Göre İthalatı (bin dolar)**

| Sıra                                 | Ülke (ilk 15)  | 2021             | 2022             | 2023             | Pay (%<br>2023) | Değişim<br>(%, 2022-<br>2023) |
|--------------------------------------|----------------|------------------|------------------|------------------|-----------------|-------------------------------|
| <b>TOPLAM İTHALAT (Diğerleriyle)</b> |                | <b>7 841 938</b> | <b>9 764 239</b> | <b>9 485 614</b> | <b>100</b>      | <b>-2,9</b>                   |
| 1.                                   | Norveç         | 761 315          | 1 189 906        | 1 094 628        | 11,5            | - 8                           |
| 2.                                   | Almanya        | 669 785          | 802 967          | 838 964          | 8,8             | 4,5                           |
| 3.                                   | Çin            | 695 256          | 904 935          | 828 836          | 8,7             | -8,4                          |
| 4.                                   | Hollanda       | 526 547          | 691 172          | 725 636          | 7,6             | 5                             |
| 5.                                   | ABD            | 645 568          | 705 308          | 718 630          | 7,6             | 1,9                           |
| 6.                                   | Danimarka      | 596 520          | 582 384          | 566 740          | 6               | -2,7                          |
| 7.                                   | İsveç          | 338 559          | 365 415          | 408 410          | 4,3             | 11,8                          |
| 8.                                   | İngiltere      | 444 909          | 372 370          | 376 137          | 4               | 1                             |
| 9.                                   | İtalya         | 226 077          | 246 574          | 275 304          | 2,9             | 11,7                          |
| 10.                                  | Fransa         | 184 248          | 257 774          | 266 007          | 2,8             | 3,2                           |
| 11.                                  | Avustralya     | 104 379          | 298 877          | 250 189          | 2,6             | -16,3                         |
| 12.                                  | Kuveyt         | 10 404           | 125 039          | 236 838          | 2,5             | 89,4                          |
| 13.                                  | Brezilya       | 385 600          | 295 914          | 223 061          | 2,4             | -24,6                         |
| 14.                                  | Polonya        | 186 280          | 221 565          | 212 553          | 2,2             | -4,1                          |
| 15.                                  | Japonya        | 123 600          | 142 969          | 165 078          | 1,7             | 15,5                          |
| ...                                  | ...            | ...              | ...              | ...              | ...             | ...                           |
| <b>23.</b>                           | <b>Türkiye</b> | <b>60 136</b>    | <b>90 321</b>    | <b>87 419</b>    | <b>0,9</b>      | <b>-3,2</b>                   |

Kaynak: Trademap-Direcdata/İzlanda



**Ek-5: Türkiye'nin İzlanda'ya İhracatında Başlıca Ürünler (bin dolar)**

| Sıra                                 | GTİP | ÜRÜNLER (İİK 15)  | 2021          | 2022          | 2023          | Pay (%<br>2023) | Değişim<br>(%, 2022-<br>2023) |
|--------------------------------------|------|---|---------------|---------------|---------------|-----------------|-------------------------------|
| <b>TOPLAM İHRACAT (Diğerleriyle)</b> |      |   | <b>30 430</b> | <b>48 859</b> | <b>48 942</b> | <b>100</b>      | <b>0,2</b>                    |
| 1.                                   | 8703 | Otomobiller   | 5 525         | 6 796         | 6 809         | 13,9            | 0,2                           |
| 2.                                   | 2506 | Kuvars (tabii kumlar hariç), kuvarzit   | 4 428         | 7 973         | 6 536         | 13,4            | -18                           |
| 3.                                   | 8544 | İzole edilmiş teller, kablolar ve diğer elektrik iletkenler; tek tek kaplanmış liflerden oluşan fiber optik kablolar    | 2 022         | 1 349         | 5 421         | 11,1            | 301,9                         |
| 4.                                   | 8504 | Elektrik transformatörleri, statik konvertörler (örneğin; redresörler) ve endüktörler                                   | 144           | 2 155         | 4 326         | 8,8             | 100,7                         |
| 5.                                   | 2523 | Çimento   | 1 228         | 1 635         | 3 297         | 6,7             | 101,7                         |
| 6.                                   | 7308 | Demir veya çelikten inşaat ve inşaat aksamı, inşaatta kullanılmak üzere hazırlanmış demir veya çelikten sac, çubuk, vb. | 455           | 786           | 2 677         | 5,5             | 240,6                         |
| 7.                                   | 1504 | Balıkların veya deniz memelilerinin katı ve sıvı yağları  | 58            | 0             | 2 148         | 4,4             | 0                             |
| 8.                                   | 7214 | İnşaat demiri   | 98            | 13 283        | 1 748         | 3,6             | -86,8                         |
| 9.                                   | 8415 | Klima cihazları (motorlu bir vantilatör ile nem ve ısıyı değiştirmeye mahsus tertibatı olanlar)                         | 2             | 637           | 936           | 1,9             | 46,9                          |
| 10.                                  | 8716 | Römorklar ve yarı römorklar; hareket ettirici tertibatı bulunmayan diğer taşıtlar; bunların aksam ve parçaları          | 550           | 1 202         | 883           | 1,8             | -26,5                         |
| 11.                                  | 9404 | Şilte mesnetleri, yatak takımı eşyası vb eşya (şilteler, yorganlar, diz ve ayak örtüleri, yastıklar, puflar vb)         | 910           | 823           | 650           | 1,3             | -21                           |
| 12.                                  | 8903 | Yatlar ve diğer eğlence ve spor tekneleri; kürekli kayıklar ve kanolar  | 7             | 0             | 604           | 1,2             | 0                             |
| 13.                                  | 8702 | 10 veya daha fazla kişi taşımaya mahsus motorlu taşıtlar  | 0             | 0             | 510           | 1               | 0                             |
| 14.                                  | 8535 | Gerilimi 1000 voltu geçen elektrik devresi teçhizatı (anahtarlar, sigortalar, yıldırım önleyici, fişler, kutular vb)    | 28            | 0             | 503           | 1               | 0                             |
| 15.                                  | 4011 | Kauçuktan yeni dış lastikler  | 118           | 284           | 473           | 1               | 66,5                          |

Kaynak: Trademap-Direcdata/Türkiye

**Ek-6: Türkiye'nin İzlanda'dan İthalatında Başlıca Ürünler (bin dolar)**

| Sıra                                 | GTİP | ÜRÜNLER (İlk 15)   | 2021          | 2022          | 2023          | Pay (%<br>2023) | Değişim<br>(%, 2022-<br>2023) |
|--------------------------------------|------|--|---------------|---------------|---------------|-----------------|-------------------------------|
| <b>TOPLAM İTHALAT (Diğerleriyle)</b> |      |  | <b>26 767</b> | <b>35 692</b> | <b>29 047</b> | <b>100</b>      | <b>-18,6</b>                  |
| 1.                                   | 7605 | Aluminyum teller   | 10 349        | 11 347        | 8 332         | 28,7            | -26,6                         |
| 2.                                   | 304  | Balık filetoları ve diğer balık etleri (taze, soğutulmuş veya dondurulmuş)   | 1 270         | 10 874        | 4 867         | 16,8            | -55,2                         |
| 3.                                   | 303  | Balıklar (dondurulmuş)   | 5 923         | 5 832         | 4 743         | 16,3            | -18,7                         |
| 4.                                   | 7601 | İşlenmemiş aluminyum   | 0             | 0             | 1 906         | 6,6             | 0                             |
| 5.                                   | 8479 | Kendine özgü bir fonksiyonu olan diğer makinalar ve mekanik cihazlar   | 0             | 0             | 1 611         | 5,5             | 0                             |
| 6.                                   | 1504 | Balıkların veya deniz memelilerinin katı ve sıvı yağları   | 252           | 1 405         | 1 209         | 4,2             | -14                           |
| 7.                                   | 1604 | Hazırlanmış/konserve edilmiş balıklar, yumuşakçalar veya diğer su omurgasızların hülâsa ve suları                        | 846           | 542           | 1 071         | 3,7             | 97,6                          |
| 8.                                   | 1517 | Hayvansal ve bitkisel yağlar ve bunların fraksiyonları   | 0             | 26            | 1 042         | 3,6             | 3907,7                        |
| 9.                                   | 8438 | Yiyecek ve içeceklerin sınai amaçlarla hazırlanması veya imaline mahsus makina ve cihazlar                               | 130           | 1 457         | 705           | 2,4             | -51,6                         |
| 10.                                  | 8419 | Isı değişikliği yöntemi ile maddeleri işlemek için cihazlar, elektrikli olmayan şofbenler veya depolu su ısıtıcıları     | 1             | 2             | 538           | 1,9             | 26800                         |
| 11.                                  | 4102 | Koyun ve kuzuların ham derileri  | 706           | 724           | 514           | 1,8             | -29                           |
| 12.                                  | 1212 | Keçiboynuzu, deniz otları ve diğer algler, şeker pancarı, şeker kamışı vs.   | 455           | 484           | 476           | 1,6             | -1,7                          |
| 13.                                  | 406  | Peynir ve pıhtılaştırılmış ürünler   | 573           | 0             | 456           | 1,6             | 0                             |
| 14.                                  | 9021 | Ortopedik cihazlar; cebireler, kırıklar için cihazlar vb; protez organlar; işitme cihazları, vücut içi ve dışı cihazları | 370           | 354           | 273           | 0,9             | -22,9                         |
| 15.                                  | 504  | Hayvan bağırsak, mesane ve midesi (taze, soğutulmuş, dondurulmuş, tuzlanmış, salamura, kurutulmuş veya tütsülenmiş)      | 92            | 215           | 213           | 0,7             | -0,9                          |

Kaynak: Trademap-Direcdata/Türkiye