

# TAYLAND ÜLKE PROFİLİ



T.C.  
Ticaret Bakanlığı  
Uluslararası Anlaşmalar ve Avrupa Birliği  
Genel Müdürlüğü

## İçindekiler

1. GENEL BİLGİLER.....	1
2. GENEL EKONOMİK DURUM .....	3
3. DIŞ TİCARET .....	4
4. DOĞRUDAN YABANCI YATIRIMLAR .....	7
5. TÜRKİYE İLE TİCARET .....	8
EKLER: .....	10

# 1. GENEL BİLGİLER

## Başlıca Sosyal Göstergeler

Resmi Adı	Tayland Krallığı
Nüfus	70,266 milyon (2024)
Dil	Tayca
Etnik Yapı	Tai %86, Khmer %3, Malay %2, Diğer %9
Din	%94 Budist, %5 Müslüman, %1 Diğer
Yüzölçümü	513.115 km <sup>2</sup>
Başkent	Bangkok
Başlıca Şehirleri (Nüfus)	Bangkok (Metropolitan; başkent) 5,66 milyon kişi, Nakhon Ratchasima 2,55 milyon kişi, Ubon Ratchathani 1,77 milyon kişi, Chiang Mai 1,65 milyon kişi, Udon Thani 1,52 milyon kişi, Nakorn Srithammarat 1,50 milyon kişi (diğer şehirlerinden 12'sinin daha nüfusu 1 milyonun üzerinde).
Yönetim Şekli	Parlamenter Monarşi
Para Birimi	Baht (Bt)
Uluslararası Organizasyon Üyelikleri	ASEAN, ADB, ASEM, ESCAP, FAO, IBRD, IDA, IFC, IMF, ILO, UNCTAD, UNIDO, UNESCO, WHO, WIPO, APEC, EALAF, WTO

Kaynak: IMF

## Coğrafi Konum

Tayland Krallığı Güneydoğu Asya'nın kalbinde yer alır ve Hindi Çini'ne açılan bir kapı olarak görülür. Kuzey ve kuzeydoğuda Laos, Kuzey ve batıda Myanmar, Doğu'da Kamboçya ve Güneyde Malezya ile çevrilidir. Tayland 513.115 kilometrekarelik bir yüzölçümüne sahiptir. Kuzeyden güneye yaklaşık 1.640 kilometre, batıdan doğuya da yaklaşık 780 kilometre uzanır. Tayland Körfezi'ne 1.840 km. Hint Okyanusu'na da 815 km. kıyısı vardır.

Tayland beş bölgeye ayrılabilir. Dağlık bir bölge olan kuzey bölgesi, doğal ormanları ve dar ve alıvyal vadileri ile karakterize olmuştur. Bu bölgenin önde gelen şehri Chiang Mai'dir. Merkez bölgesi, Chao Phraya Nehri havzasında, yeşil ve verimli bir ova bölgesidir. Ülkenin en geniş ve zengin yetiştirme alanıdır ve "Asya'nın Pirinç Kâsesi" olarak anılır. Tayland'ın başkenti Bangkok bu bölgede yer alır. Kuzeydoğu bölgesi Korat Platosu olarak da adlandırılır. Engibeli bir yüzey yapısına sahip, kurak bir bölgedir. Sert iklim koşulları nedeniyle sel ve kuraklık olayları yaşanır. Doğu bölgesi ya da doğu sahili yeni gelişen sanayiler açısından önemli bir merkezdir. Güney bölgesi de kauçuk üretimi ve diğer tropikal bitkilerin ekimi için önemli bir merkezdir.

Ülkenin iklimi tropikaldir. 3 mevsim yaşanır: yaz, yağışlı ve soğuk. Yaz mevsimi mart ayında başlar ve mayısta sona erer. Haziran-ekim arası yağışlı mevsimdir. Soğuk mevsim kasımda başlar ve şubat ayında son bulur. Ortalama sıcaklık 28 santigrat derecedir ve nemlilik oranı %73-82 arasında değişir. Coğrafi ve iklimsel koşullar ülkeyi tropikal ve yarı tropikal bitkilerin geniş şekilde ekimine müsait hale getirmiştir. Güneyde yer alan kıyı bölgeleri yıllık

ortalama 5600 mm yağış alırken, diğer bölgelerdeki yıllık yağış ortalaması 1000 mm civarındadır.

## **Siyasi ve İdari Yapı**

Tayland Krallığı'nın kuruluşu 13.yy sonlarına kadar uzanır. Güneydoğu Asya ülkeleri arasında koloni olmamış tek ülkedir. 1932 yılında gerçekleşen kansız bir devrim ile Anayasal Monarşik sisteme geçilerek Kralın yetkileri sınırlandırılmıştır. Ülke Siyam olan adını 1939'da Tayland olarak değiştirmiştir. Ülke 76 eyaletten (Changwat) oluşmaktadır. Her eyalet kendi içinde bölgelere (amphoe), her bölge küçük bölgelere (Tambol), bu küçük bölgeler de köylere ( muban ) ayrılır.

## **Doğal Kaynaklar ve Enerji**

Çinko, alçı ve linyit Tayland'ın en önemli madenleridir. Ülke, son yıllarda Tayland Körfezi'nde yapılan keşifler ile birlikte 453 milyon varil kanıtlanmış petrol rezervleri (ham petrol, nem ve sıvı doğalgaz içerir) ile birlikte 300,15 milyar metreküp doğal gaz rezervine sahiptir. Diğer rezervler egemenlik tartışması bulunan 2.600 kilometrekarelik bir sualtı kesiminde bulunmaktadır. Kamboçya ile Tayland bu alanda hak iddia etmektedirler ve bu konunun çözüme kavuşması için görüşmeler yıllardır sürmektedir. Tayland aynı zamanda 1,4 milyar ton geri kazanılabilir kömür rezervlerine sahiptir.

2020 yılı verilerine göre ülkenin GSYİH'sı içinde tarım sektörünün payı %9, sanayinin %33 ve hizmetler sektörünün %58 dir. (Dünya Bankası-2020) Tayland tarım sektörü üretkenlik açısından genellikle verimsizdir. (Tayland'da tarım sektöründeki verimlilik sanayi sektöründeki verimliliğin sadece %12'si düzeyindedir.) Alınmış olan bazı tedbirler arasında üretim ve ihracatı geliştirmek amacıyla pazar bilgisinin çiftçilere temin edilmesi için köylerin birbirine bağlanması projeleri tasarlanmıştır. Aynı şekilde, gıda işleme kalitesini artırmak için yüksek üretkenlik ve daha fazla teknoloji kullanımı teşvik edilmektedir. Aynı zamanda Tayland devleti tarım ürünleri fiyat ve kontrolünün artırılması için başlıca tarım ihraç ürünleri üreticisi ülkeler ile görüşme girişimlerinde bulunmaktadır. Ülkenin toplam yüzölçümünün yaklaşık %27,5'i tarım arazilerinden oluşmaktadır. Toplam yüzölçümün %25'i orman arazilerinden, geri kalan %34'lük kısım ise sınıflandırılmayan arazilerden oluşmaktadır. Tarımsal açıdan en zengin bölge Merkez Ovaları kuşağıdır. Yayla bölgelerine mısır, manyok, pamuk ve ananas yetiştirilir. Kauçuk ise ülkenin güneyinde yetişir. Ekilebilir alanlar son 30 yılda 20 milyon hektar artarak ikiye katlanmıştır ve bunun yarısını çeltik tarlaları oluşturur. Tarımsal üretim artışı sulama ve gübreleme gibi tarımsal verim artışını sağlayan etmenlerle değil, tarım yapılan arazi miktarındaki artışla sağlanmıştır (Ekstansif tarım yolu ile). Ancak kentleşme ve topraktaki tuzlanmanın ekilebilir alanı zaman içinde kademeli olarak azaltması beklenmektedir.

## 2. GENEL EKONOMİK DURUM

### Temel Ekonomik Göstergeler

	2022	2023	2024*	2025*	2026*	2027*	2028*	2029*
GSYİH (Cari Fiyatlar - milyar \$)	495,65	514,95	548,89	573,39	605,76	643,89	678,62	710,43
GSYİH Büyüme (Sabit Fiyatlar -%)	2,5	1,9	2,7	2,9	3	3	3	3
Kişi Başına Düşen Milli Gelir (Cari Fiyatlar - \$)	7 073	7 337	7 812	8 153	8 608	9 147	9 640	10 091
Tüketici Fiyat Enflasyonu (ort, %)	6,1	1,2	0,7	1,2	1,7	2	2	2
Cari İşlemler Dengesinin GSYİH'ya Oranı (%)	-3,2	1,3	1,7	2	2,1	2,5	2,7	2,9
İşsizliğin Toplam İşgücüne Oranı (%)	1,3	1,2	1,1	1	1	1	1	1
Nüfus (milyon)	70,08	70,18	70,27	70,33	70,37	70,39	70,4	70,4
Devletin Genel Toplam Borçlanmasının GSYİH'ya Oranı (%)	60,5	62,4	64,5	65,5	65,8	65,1	64,6	64,4

Kaynak:IMF(\*) Tahmini Veriler

### Ekonomik performans

2024 yılında cari fiyatlara göre, 549 milyar dolar olacağı tahmin edilen GSYİH'nın 2025 yılında 573 milyar dolar olması beklenmektedir. (IMF-2024)

Tayland, cari fiyatlara göre, 2024 yılı itibariyle 196 ülke arasında dünyanın 27. büyük ekonomisidir. [ABD 1. ( 29 trilyon dolar), Türkiye 18. ( 1 trilyon dolar)] (IMF-2024)

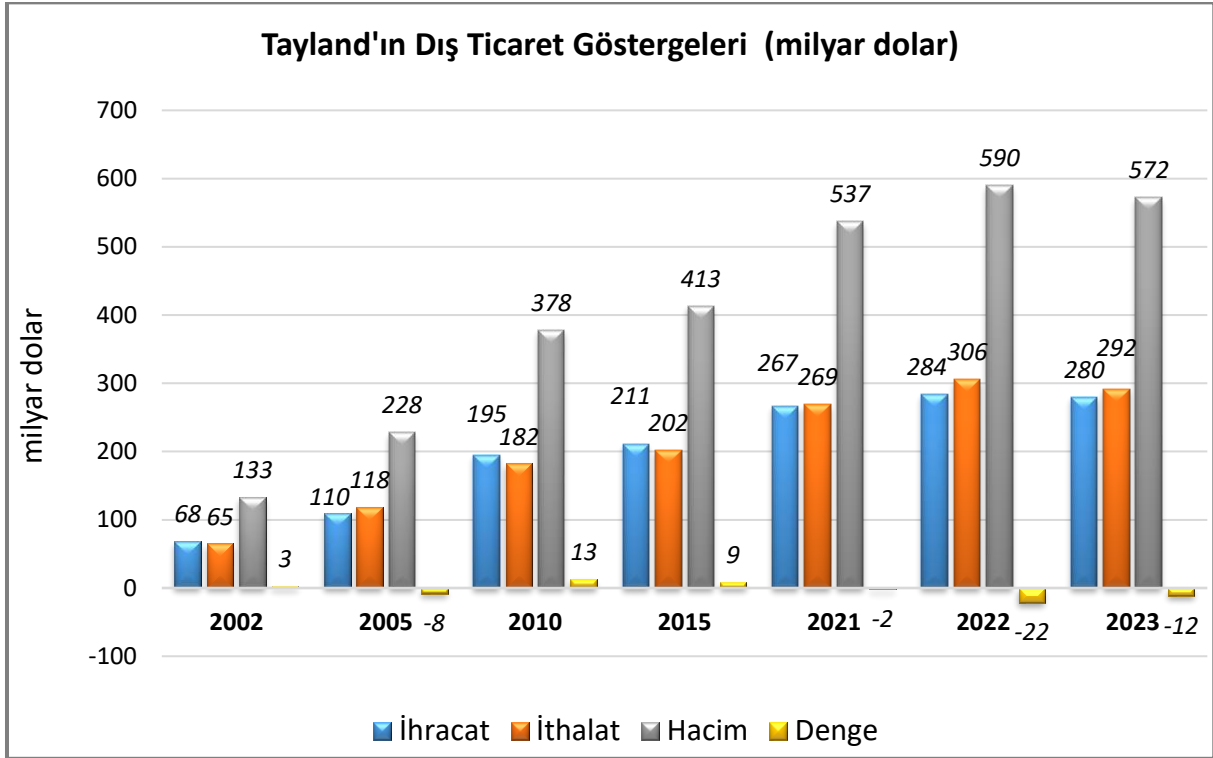
2024 yılında sabit fiyatlara göre %2,7 oranında artması beklenen GSYİH'nin, 2025 yılında %2,9 oranında artacağı tahmin edilmektedir. (IMF-2024)

Cari fiyatlara göre Tayland, 2024 yılında 7 812 dolarlık kişi başına düşen milli gelir ile dünyada 92. sırada yer almaktadır. [Lüksemburg 1. ( 131 384 \$), Türkiye 75. ( 12 765 \$)] (IMF-2024)

2024 yılında %2 oranında fazla vereceği tahmin edilen cari işlemler dengesinin GSYİH'ya oranının, 2025 yılında da %2 oranında fazla vermesi beklenmektedir. (IMF-2024)

### 3. DIŐ TİCARET

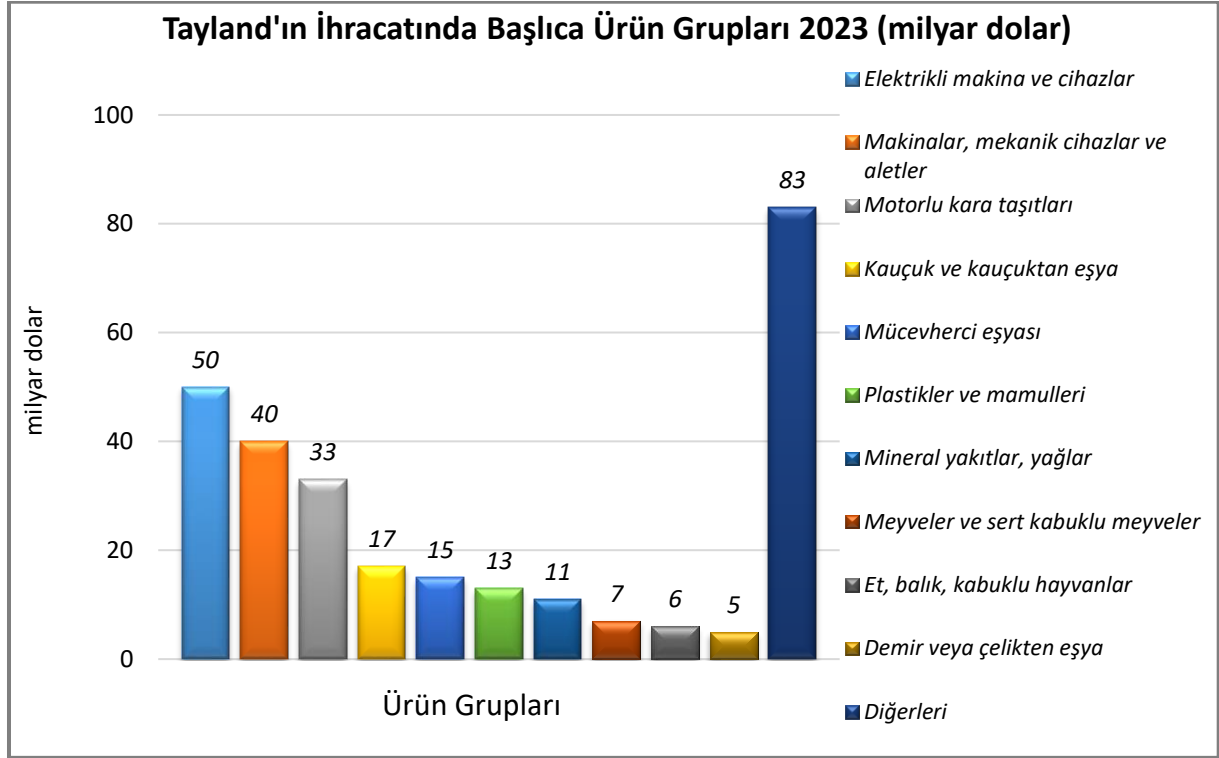
#### Genel Durum



Kaynak; Trademap

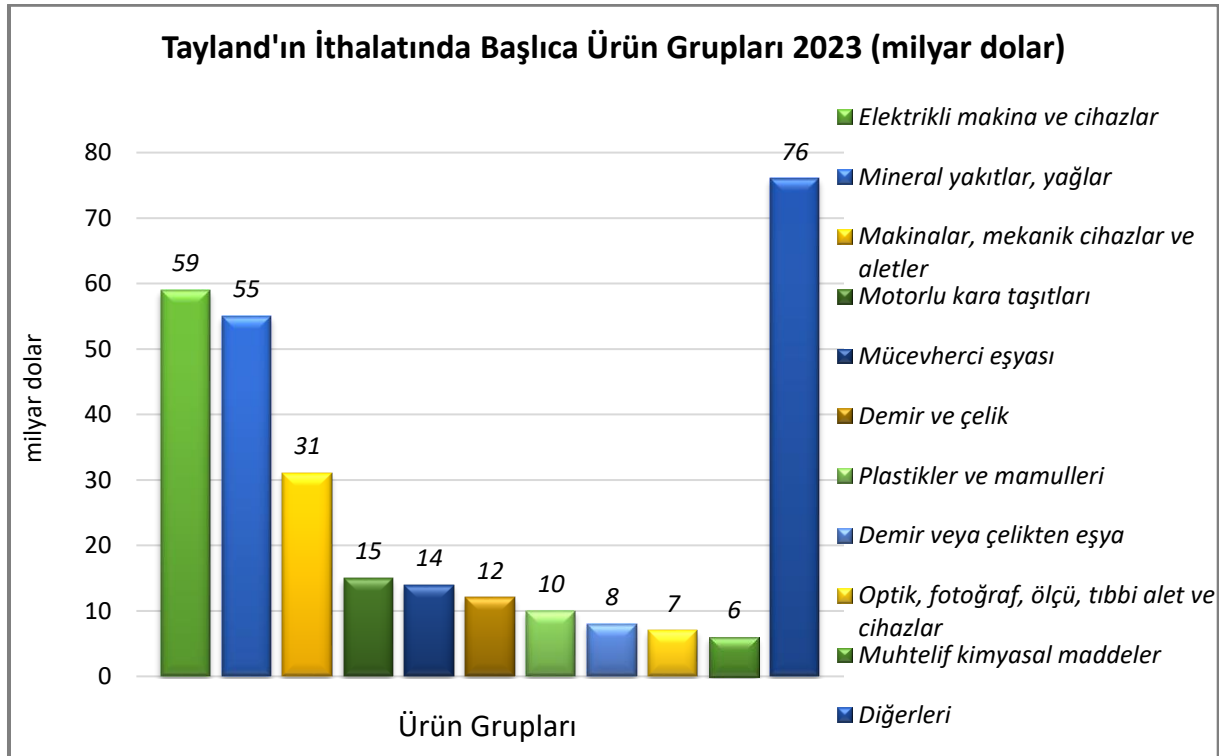
## Başlıca Ürünler İtibarı ile Dış Ticaret

### İhracat



Kaynak: Trademap, [detaylı tablo için tıklayınız.](#)

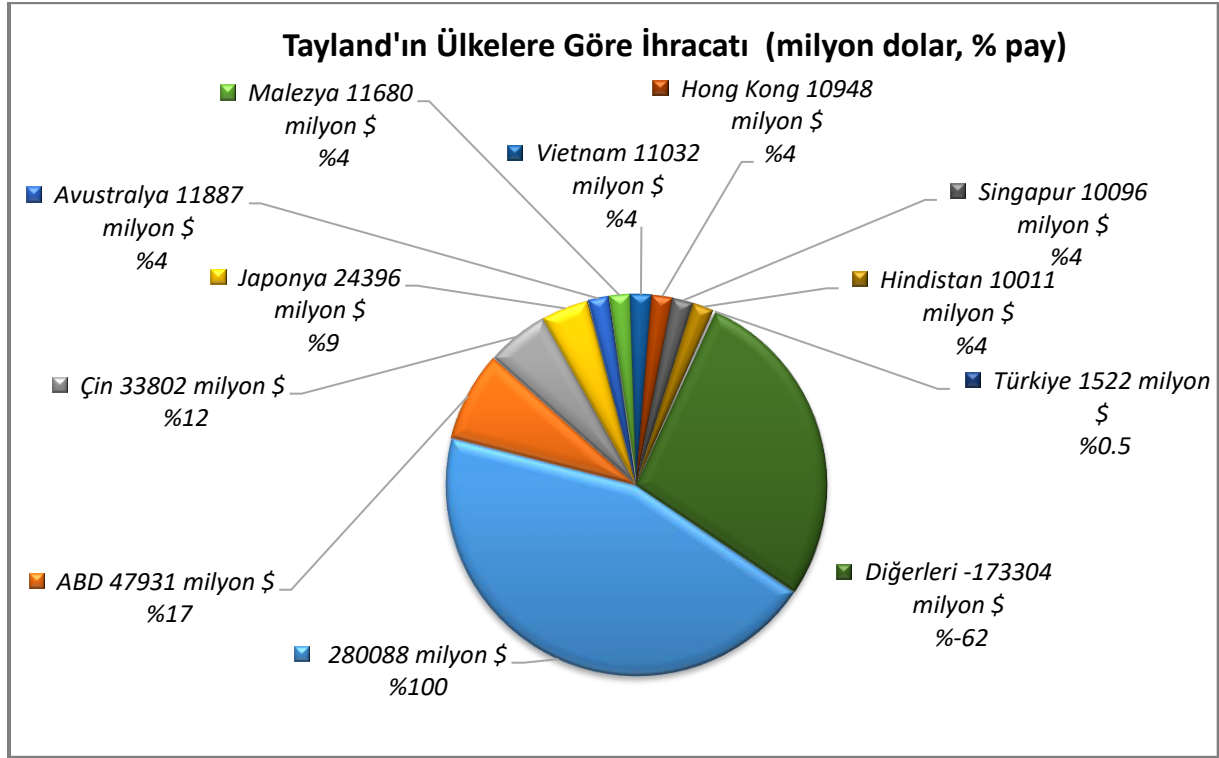
### İthalat



Kaynak: Trademap, [detaylı tablo için tıklayınız.](#)

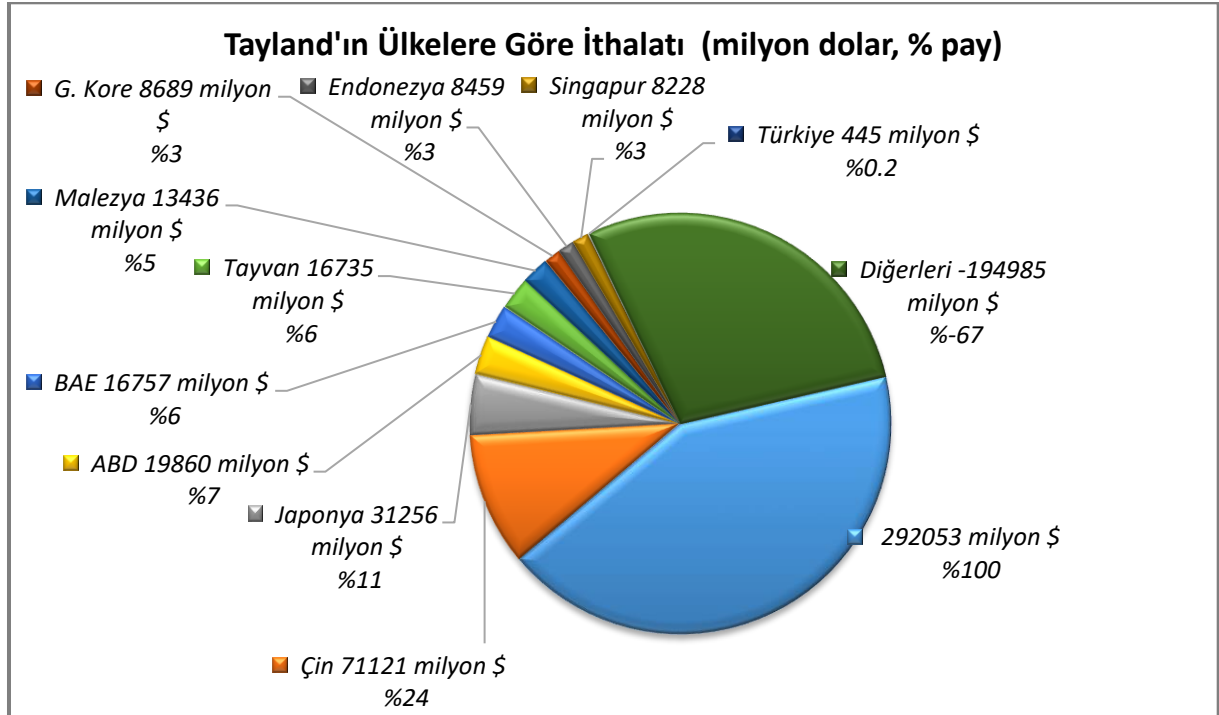
## Başlıca Ülkeler İtibarı ile Dış Ticaret

### İhracat



Kaynak: Trademap, [detaylı tablo için tıklayınız.](#)

### İthalat



Kaynak: Trademap, [detaylı tablo için tıklayınız.](#)



## 4. DOĐRUDAN YABANCI YATIRIMLAR

### Dođrudan Yabancı Yatırımların Görünümü

	2022	2023*	2024*	2025*	2026*	2027*	2028*
Ülke dışından gelen doğrudan yatırım (milyon \$)	11 232	6 457	7 103,00	7 813	8 594,	9 454,00	10 399
Ülke dışından gelen doğrudan yatırımın GSYİH ya oranı (%)	2,27	1,30	1,30	1,30	1,30	1,30	1,40
Ülke dışından gelen doğrudan yatırım stoku (milyon \$)	308 989,1	315 446	322 549	330 362	338 956	348 410	358 809
Ülke dışına giden doğrudan yatırım (milyon \$)	- 7 514,90	- 10 088	- 10 592	- 11 122	- 11 678	- 12 262	- 12 875
Ülke dışına yapılan doğrudan yatırım stoku (milyon \$)	182 181,80	192 270	202 862	213 984	225 662	237 924	250 799

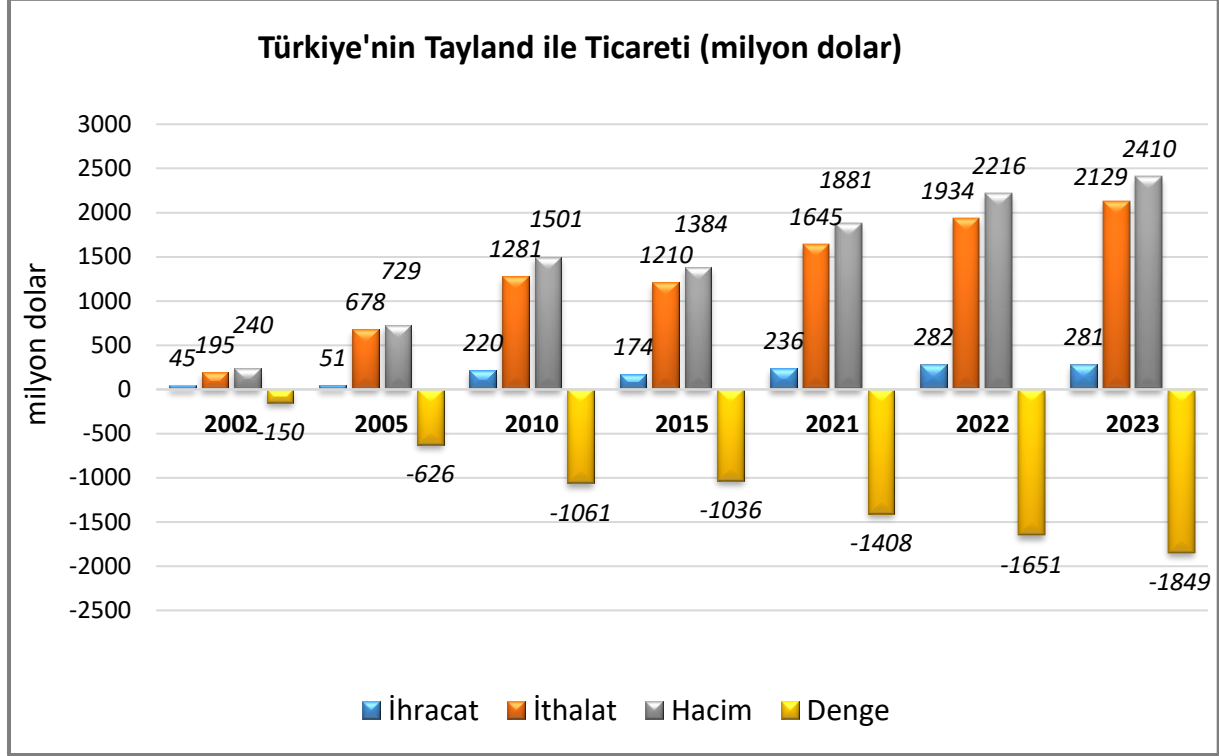
Kaynak:EIU (\*) Tahmini Veriler

Ülke dışından gelen doğrudan yatırımın GSYİH ya oranı 2023 yılında yaklaşık %1,30, 2024 yılında ise bu oranın aynı kalması beklenmektedir.

## 5. TÜRKİYE İLE TİCARET

### Genel Durum

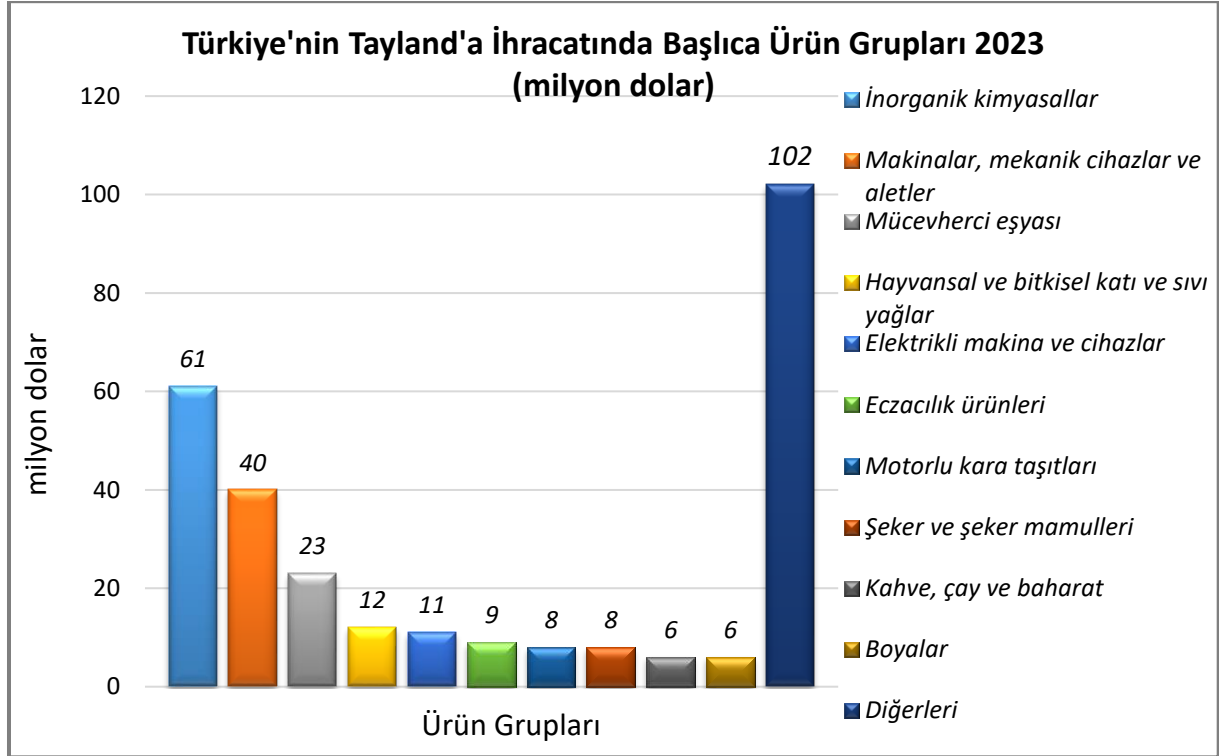
#### Türkiye-Tayland Dış Ticareti



Kaynak: Trademap

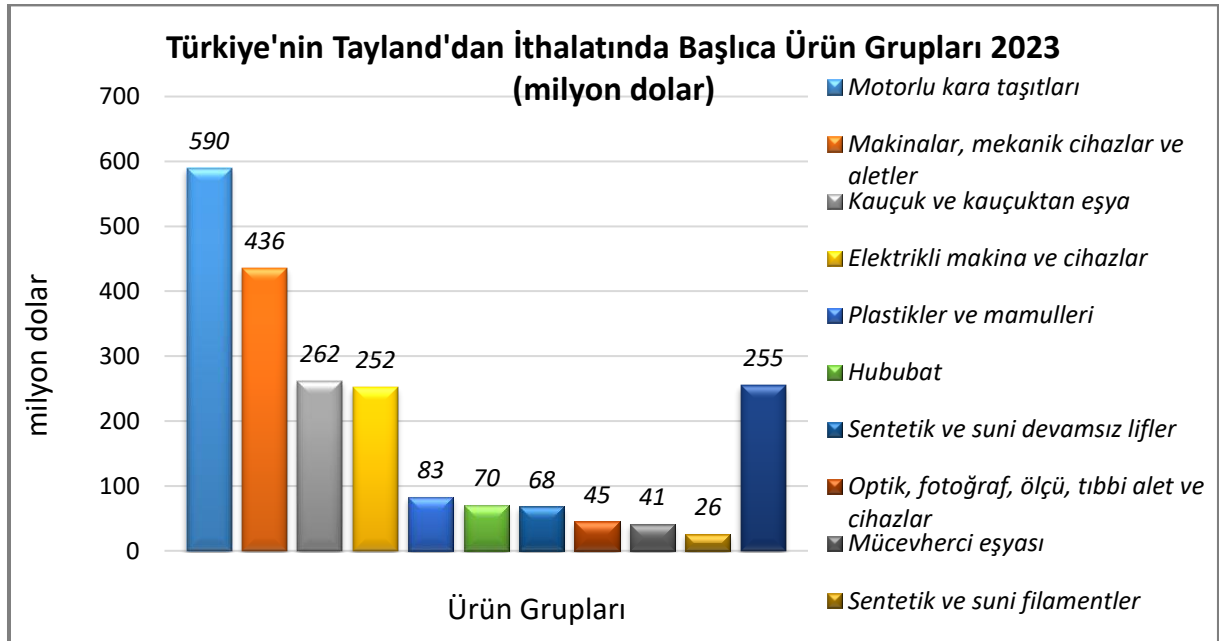
2023 yılında Tayland ile ticarete Türkiye'nin 1.849 milyon dolar dış ticaret açığı verdiği gözlenmektedir.

## Türkiye'nin Tayland'a İhracatında Başlıca Ürünler



Kaynak: Trademap, [detaylı tablo için tıklayınız.](#)

## Türkiye'nin Tayland'dan İthalatında Başlıca Ürünler



Kaynak: Trademap, [detaylı tablo için tıklayınız.](#)

**EKLER:****EK-1: Tayland'ın İhracatında Başlıca Ürünler (bin dolar)**

Sıra	GTİP	ÜRÜNLER	2021	2022	2023	Pay (%) (2023)	Değişim (%) (2022-2023)
<b>TOPLAM İHRACAT (Diğerleriyle)</b>			<b>267 492 416</b>	<b>284 106 705</b>	<b>280 087 768</b>	<b>100</b>	<b>-1,4</b>
1.	8703	Otomobiller	10 648 715	11 069 986	11 776 338	4,2	6,4
2.	8471	Otomatik bilgi işlem mak. bunlara ait birimler; manyetik veya optik okuyucular, verileri koda dönüştüren ve işleyen mak.	14 219 774	12 744 226	10 172 538	3,6	-20,2
3.	8542	Elektronik entegre devreler	8 381 073	9 252 403	9 594 320	3,4	3,7
4.	2710	Petrol yağları ve bitümenli minerallerden elde edilen yağlar	7 817 113	8 862 474	8 823 845	3,2	-0,4
5.	8708	Karayolu taşıtları için aksam ve parçalar	8 670 003	8 424 865	8 608 372	3,1	2,2
6.	8517	Telefon cihazları, ses, görüntü veya diğer bilgileri almaya veya vermeye mahsus diğer cihazlar	5 187 259	7 469 401	8 529 009	3	14,2
7.	8704	Esya taşımaya mahsus motorlu taşıtlar	8 072 496	7 396 012	8 205 188	2,9	10,9
8.	4011	Kauçuktan yeni dış lastikler	6 285 975	6 633 821	6 957 579	2,5	4,9
9.	8415	Klima cihazları (motorlu bir vantilatör ile nem ve ısıyı değiştirmeye mahsus tertibatı olanlar)	6 360 186	6 964 745	6 420 271	2,3	-7,8
10.	7108	Altın (platin kaplamalı altın dahil) (işlenmemiş veya yarı işlenmiş ya da pudra halinde)	3 850 295	6 814 049	5 938 571	2,1	-12,8
11.	8541	Diyodlar, transistörler vb yarı iletken tertibat; ışık yayan diyodlar; monte edilmiş piezo elektrik kristaller	2 660 824	3 415 329	5 199 397	1,9	52,2
12.	1006	Pirinç	3 352 222	3 959 331	5 115 919	1,8	29,2
13.	810	Diğer meyveler (taze)	4 259 042	3 753 510	4 628 940	1,7	23,3
14.	7113	Mücevherci eşyası ve aksamı (kıymetli metallere veya kıymetli metallerle kaplama metallere)	3 347 513	4 070 332	4 449 377	1,6	9,3
15.	8504	Elektrik transformatörleri, statik konvertörler (örneğin; redresörler) ve endüktörler	2 421 050	3 256 595	4 387 416	1,6	34,7

Kaynak : : Trademap-Direcdata/Tayland

**EK-2: Tayland'ın İthalatında Başlıca Ürünler (bin dolar)**

Sıra	GTİP	ÜRÜNLER	2021	2022	2023	Pay (% 2023)	Değişim (%, 2022- 2023)
<b>TOPLAM İTHALAT (Diğerleriyle)</b>			<b>269 102 030</b>	<b>306 260 910</b>	<b>292 053 342</b>	<b>100</b>	<b>-4,6</b>
1.	2709	Ham petrol (petrol yağları ve bitümenli minerallerden elde edilen yağlar)	25 505 137	39 146 972	34 551 735	11,8	-11,7
2.	8542	Elektronik entegre devreler	15 154 898	19 151 461	19 686 377	6,7	2,8
3.	2711	Petrol gazları ve diğer gazlı hidrokarbonlar	5 948 191	12 782 129	11 564 696	4	-9,5
4.	7108	Altın (platin kaplamalı altın dahil) (işlenmemiş veya yarı işlenmiş ya da pudra halinde)	8 368 646	11 364 620	7 961 360	2,7	-29,9
5.	8517	Telefon cihazları, ses, görüntü veya diğer bilgileri almaya veya vermeye mahsus diğer cihazlar	7 690 026	7 054 268	7 266 625	2,5	3
6.	8708	Karayolu taşıtları için aksam ve parçalar	6 592 285	6 784 198	6 866 469	2,4	1,2
7.	8471	Otomatik bilgi işlem mak. bunlara ait birimler; manyetik veya optik okuyucular, verileri koda dönüştüren ve işleyen mak.	4 146 319	3 569 607	5 336 720	1,8	49,5
8.	2710	Petrol yağları ve bitümenli minerallerden elde edilen yağlar	5 456 877	6 201 558	4 639 474	1,6	-25,2
9.	8703	Otomobiller	1 272 688	1 816 115	4 409 266	1,5	142,8
10.	7326	Demir veya çelikten eşya	3 118 786	3 557 382	3 761 593	1,3	5,7
11.	8537	Elektrik kontrol, dağıtım tabloları, panolar, konsollar, kabinler, diğer mesnetler ve sayısal kontrol cihazları	1 863 249	2 133 374	3 629 110	1,2	70,1
12.	8541	Diyodlar, transistörler vb yarı iletken tertibat; ışık yayan diyodlar; monte edilmiş piezo elektrik kristaller	2 546 989	2 894 142	3 586 720	1,2	23,9
13.	7403	Rafine edilmiş bakır ve bakır alaşımları (ham)	3 465 314	3 475 775	3 131 091	1,1	-9,9
14.	8536	Gerilimi 1000 voltu geçmeyen elektrik devresi teçhizatı (anahtarlar, röleler, sigortalar, fişler, kutular vb)	2 624 392	2 564 608	2 411 214	0,8	-6
15.	8473	84.69 ila 84.72 pozisyonlarındaki makina ve cihazlarda kullanılmaya elverişli aksam-parça-aksesuarlar (kutu, kılıf vb)	2 553 224	2 514 322	2 389 226	0,8	-5

Kaynak: Trademap-Direcdata/Tayland

**EK-3: Tayland'ın Ülkelere Göre İhracatı (bin dolar)**

Sıra	Ülke	2021	2022	2023	Pay (%, 2023)	Değişim (%, 2022- 2023)
<b>TOPLAM İHRACAT (Diğerleriyle)</b>		<b>267 492 416</b>	<b>284 106 705</b>	<b>280 087 768</b>	<b>100</b>	<b>-1,4</b>
1.	ABD	41 351 369	47 238 814	47 931 378	17,1	1,5
2.	Çin	36 689 362	34 037 510	33 801 523	12,1	-0,7
3.	Japonya	24 633 451	24 493 028	24 395 559	8,7	-0,4
4.	Avustralya	10 729 150	11 066 221	11 886 777	4,2	7,4
5.	Malezya	11 911 898	12 446 272	11 680 085	4,2	-6,2
6.	Vietnam	12 314 030	13 132 839	11 031 914	3,9	- 16
7.	Hong Kong	11 447 234	9 957 546	10 947 932	3,9	9,9
8.	Singapur	8 890 999	10 076 649	10 095 964	3,6	0,2
9.	Hindistan	8 446 611	10 407 379	10 010 913	3,6	-3,8
10.	Endonezya	8 801 592	10 204 319	9 917 620	3,5	-2,8
11.	Filipinler	6 985 596	7 316 856	7 748 064	2,8	5,9
12.	Kamboçya	6 982 532	8 647 607	6 378 675	2,3	-26,2
13.	G. Kore	5 817 702	6 294 302	6 012 197	2,1	-4,5
14.	Hollanda	5 228 528	5 674 045	5 774 062	2,1	1,8
15.	Tayvan	4 588 022	4 656 425	4 722 553	1,7	1,4
...	...	...	...	...	...	...
<b>31.</b>	<b>Türkiye</b>	<b>1 313 139</b>	<b>1 406 291</b>	<b>1 521 614</b>	<b>0,5</b>	<b>8,2</b>

Kaynak: Trademap-Direcddata/Tayland

**EK-4: Tayland'ın Ülkelere Göre İthalatı (bin dolar)**

Sıra	Ülke	2021	2022	2023	Pay (%, 2023)	Değişim (%, 2022- 2023)
<b>TOPLAM İTHALAT (Diğerleriyle)</b>		<b>269 102 030</b>	<b>306 260 910</b>	<b>292 053 342</b>	<b>100</b>	<b>-4,6</b>
1.	Çin	66 646 108	71 353 308	71 120 725	24,4	-0,3
2.	Japonya	35 689 940	34 648 183	31 255 965	10,7	-9,8
3.	ABD	14 623 605	18 328 713	19 859 783	6,8	8,4
4.	BAE	9 882 605	18 161 378	16 757 476	5,7	-7,7
5.	Tayvan	10 521 027	11 900 365	16 734 605	5,7	40,6
6.	Malezya	12 090 615	14 714 181	13 436 406	4,6	-8,7
7.	G. Kore	9 928 129	10 172 483	8 688 622	3	-14,6
8.	Endonezya	8 246 706	9 805 866	8 458 712	2,9	-13,7
9.	Singapur	7 366 707	8 307 070	8 228 304	2,8	-0,9
10.	Vietnam	6 970 452	8 044 642	7 836 377	2,7	-2,6
11.	Avustralya	6 441 958	7 349 616	6 952 650	2,4	-5,4
12.	S. Arabistan	5 839 131	7 376 454	6 233 246	2,1	-15,5
13.	Almanya	6 219 450	6 104 975	6 196 532	2,1	1,5
14.	Hindistan	6 433 421	7 189 318	5 944 435	2	-17,3
15.	İsviçre	5 088 723	7 168 756	5 015 300	1,7	- 30
...	...	...	...	...	...	...
<b>49.</b>	<b>Türkiye</b>	<b>292 809</b>	<b>384 473</b>	<b>444 660</b>	<b>0,2</b>	<b>15,7</b>

Kaynak: Trademap-Direcdata/Tayland

**EK-5: Türkiye'nin Tayland'a İhracatında Başlıca Ürünler (bin dolar)**

Sıra	GTİP	ÜRÜNLER	2021	2022	2023	Pay (%, 2023)	Değişim (%, 2022- 2023)
<b>TOPLAM İHRACAT (Diğerleriyle)</b>			<b>236 224</b>	<b>282 496</b>	<b>280 821</b>	<b>100</b>	<b>-0,6</b>
1.	2836	Karbonat; peroksikarbonat; amonyum karbomat içeren ticari amonyum karbonat	26 852	49 437	52 390	18,7	6
2.	7113	Mücevherci eşyası ve aksamı (kıymetli metallere veya kıymetli metallere kaplama metallere)	4 637	13 238	15 252	5,4	15,2
3.	1512	Ayçiçeği, aspir, pamuk tohumu yağları ve bunların fraksiyonları (kimyasal olarak değiştirilmemiş)	7 647	10 290	11 151	4	8,4
4.	3004	Tedavide veya korunmada kullanılmak üzere hazırlanan ilaçlar (dozlandırılmış)	5 104	8 068	9 159	3,3	13,5
5.	1704	Kakao içermeyen şeker mamulleri (beyaz çikolata dahil)	3 167	4 275	7 202	2,6	68,5
6.	7106	Gümüş (altın veya platin yıldızlı gümüş dahil) (işlenmemiş veya yarı işlenmiş ya da pudra halinde)	52	0	6 927	2,5	0
7.	910	Zencefil, safran, zerdeçal, kekik, defne yaprakları, köri ve diğer baharat	1 710	819	6 449	2,3	687,4
8.	1101	Buğday unu	2 463	2 324	5 211	1,9	124,2
9.	8544	İzole edilmiş teller, kablolar ve diğer elektrik iletkenler; tek tek kaplanmış liflerden oluşan fiber optik kablolar	4 320	3 563	4 514	1,6	26,7
10.	303	Balıklar (dondurulmuş)	166	12 455	4 503	1,6	-63,8
11.	8450	Ev veya çamaşırhane tipi yıkama makineleri (yıkama ve kurutma tertibatı bir arada olanlar dahil)	1 680	3 181	4 185	1,5	31,6
12.	8421	Santrifüjler; sıvıların veya gazların filtre edilmesine veya arıtılmasına mahsus makina ve cihazlar	3 133	4 322	3 812	1,4	-11,8
13.	8708	Karayolu taşıtları için aksam ve parçalar	2 834	3 710	3 805	1,4	2,6
14.	7216	Demir veya alaşımsız çelikten profiller	4 611	1 678	3 411	1,2	103,3
15.	8703	Otomobiller	447	114	3 088	1,1	2608,8

Kaynak: Trademap-Direcdata/Türkiye



**EK-6: Türkiye'nin Tayland'dan İthalatında Başlıca Ürünler (bin dolar)**

Sıra	GTİP	ÜRÜNLER	2021	2022	2023	Pay (%, 2023)	Değişim (%, 2022- 2023)
<b>TOPLAM İTHALAT (Diğerleriyle)</b>			<b>1 644 713</b>	<b>1 933 604</b>	<b>2 129 443</b>	<b>100</b>	<b>10,1</b>
1.	8704	Esya taşımaya mahsus motorlu taşıtlar	196 438	241 679	367 858	17,3	52,2
2.	8415	Klima cihazları (motorlu bir vantilatör ile nem ve ısıyı değiştirmeye mahsus tertibatı olanlar)	113 356	141 504	166 226	7,8	17,5
3.	8703	Otomobiller	63 371	111 290	165 195	7,8	48,4
4.	4001	Tabii kauçuk, balata, güta-perka, guayül, çikl (chicle) vb. tabii sakızlar	192 733	240 512	144 394	6,8	-40
5.	1006	Pirinç	1 730	18 155	70 108	3,3	286,2
6.	8542	Elektronik entegre devreler	36 488	48 378	52 542	2,5	8,6
7.	8418	Buzdolapları, dondurucular ve diğer soğutucu ve dondurucu cihazlar ve ısı pompaları	24 469	27 376	49 144	2,3	79,5
8.	5504	Suni devamsız lifler (işlem görmemiş)	43 662	40 309	49 099	2,3	21,8
9.	8471	Otomatik bilgi işlem mak. bunlara ait birimler; manyetik veya optik okuyucular, verileri koda dönüştüren ve işleyen mak.	59 609	45 943	45 977	2,2	0,1
10.	4015	Vulkanize kauçuktan her türlü giyim eşyası ve aksesuarı (eldiven gibi)	54 596	40 714	45 195	2,1	11
11.	4011	Kauçuktan yeni dış lastikler	10 423	16 864	39 377	1,8	133,5
12.	7113	Mücevherci eşyası ve aksamı (kıymetli metallerden veya kıymetli metallerle kaplama metallerden)	8 658	15 363	31 872	1,5	107,5
13.	8541	Diyodlar, transistörler vb yarı iletken tertibat; ışık yayan diyodlar; monte edilmiş piezo elektrik kristaller	49 023	58 540	31 180	1,5	-46,7
14.	8708	Karayolu taşıtları için aksam ve parçalar	77 687	29 071	29 979	1,4	3,1
15.	8544	İzole edilmiş teller, kablolar ve diğer elektrik iletkenler; tek tek kaplanmış liflerden oluşan fiber optik kablolar	9 949	16 735	26 322	1,2	57,3

Kaynak: Trademap-Direcdata/Türkiye