

VIETNAM ÜLKE PROFİLİ



T.C.
Ticaret Bakanlığı
Uluslararası Anlaşmalar ve Avrupa Birliği
Genel Müdürlüğü

İçindekiler

1. GENEL BİLGİLER	1
2. GENEL EKONOMİK DURUM	4
3. DIŞ TİCARET	6
4. DOĞRUDAN YABANCI YATIRIMLAR	9
5. TÜRKİYE İLE TİCARET	10
EKLER:	12

1. GENEL BİLGİLER

Başlıca Sosyal Göstergeler

Resmi Adı	Vietnam Sosyalist Cumhuriyeti
Resmi Dili	Vietnamca
Yönetim Biçimi	Tek Parti Yönetimi
Dini	Budizm (yaklaşık %50), Katolik (%8-10), Protestan (%0,5-2), diğer
Etnik Yapı	Kinh (Viet) (% 86,2), Tay (% 3,6), Muong (% 1,5), Hoa (Çinli) (% 1,1), Nun (% 1,1), Hmong (% 1,0)
Başkenti	Hanoi
Başlıca Şehirler	Ho Chi Minh City (8,445bin), Hanoi (7,420bin), Thanh Hoa: (3,544bin)
Yüzölçümü	331,051 km ²
Nüfusu	100.345 milyon (2023)
Para Birimi	Dong (VND)

Kaynak: IMF

Üyesi Olduğu Uluslararası Kuruluşlar

ADB, APEC, APT, ARF, ASEAN, CICA (Gözlemci), CP, EAS, FAO, G-77, IAEA, IBRD, ICAO, ICRM, IDA, IFAD, IFC, IFRC, ILO, IMF, IMO, IMSO, Interpol, IOC, IOM, IPU, ISO, ITSO, ITU, MIGA, NAM, OIF, OPCW, UN, UNCTAD, UNESCO, UNIDO, UN,WTO, UPU, WCO, WFTU, WHO, WIPO, WMO,

Coğrafi Konum

Güneydoğu Asya'da Çinhindi Yarımadasının doğu kesiminde yer alan Vietnam, kuzeyde Çin Halk Cumhuriyeti, batıda Laos, Kamboçya ve Tayland Körfezi, güney ve doğuda Güney Çin Denizi ve Tonkin Körfezi ile çevrilidir. 3,444 km sahil şeridi olan Vietnam'ın Kamboçya ile 1,228 km, Çin ile 1,281 km ve Laos ile 2,130 km sınırı bulunmaktadır.

Ülkenin güney ve kuzey kesiminde alçak ve düz deltalar, orta kısımda dağlık araziler, kuzey ve kuzeybatıda tepelikler ve dağlar yer alır. Ülkenin güneyinde tropikal, kuzeyinde ise musonal iklim tipi hakimdir. Ülkede yıl boyunca ortalama sıcaklık 20°C civarındadır. Güney Vietnam'da yılda iki mevsim yaşanmakta olup, Kasım ve Nisan arası serin ve kuru. Mayıs ve Ekim ayları arasında ise sıcak ve yağmurlu bir iklim hakimdir. İki mevsim arasındaki sıcaklık farkı ise sadece 3°C civarındadır. Kuzey Vietnam'da ise dört ayrı mevsim yaşanmaktadır.

Vietnam'ın en büyük iki şehri Hanoi ve Ho Chi Minh City kuzeyde ve güneydeki iki büyük nehir deltasında yerleşiktir. Ülkenin siyasi başkenti olan Hanoi. kuzeyde Red River deltasında, ekonomik ve ticari başkenti olarak kabul edilen Ho Chi Minh City ise güneyde Mekong River deltasında bulunmaktadır.

Siyasi ve İdari Yapı

Vietnam'da 58 eyalet ve bu eyaletler ile aynı statüde olan 5 şehir idaresine sahip merkezi yönetim birimi vardır.

Eyaletler: An Giang, Bac Giang, Bac Kan, Bac Lieu, Bac Ninh, Ba Ria-Vung Tau, Ben Tre, Binh Dinh, Binh Duong, Binh Phuoc, Binh Thuan, Ca Mau, Cao Bang, Dac Lak, Dac Nong, Dien Bien, Dong Nai, Dong Thap, Gia Lai, Ha Giang, Ha Nam, Ha Tinh, Hai Duong, Hau Giang, Hoa Binh, Hung Yen, Khanh Hoa, Kien Giang, Kon Tum, Lai Chau, Lam Dong, Lang Son, Lao Cai, Long An, Nam Dinh, Nghe An, Ninh Binh, Ninh Thuan, Phu Tho, Phu Yen, Quang Binh, Quang Nam, Quang Ngai, Quang Ninh, Quang Tri, Soc Trang, Son La, Tay Ninh, Thai Binh, Thai Nguyen, Thanh Hoa, Thua Thien-Hue, Tien Giang, Tra Vinh, Tuyen Quang, Vinh Long, Vinh Phuc ve Yen Bai.

Şehir idaresine sahip merkezi yönetim birimleri: Can Tho, Da Nang, Ha Noi, Hai Phong, Ho Chi Minh City.

Hükümetin planlarına göre, 2030 yılında Bac Ninh, Thua Thien-Hue ve Khanh Hoa'nın şehir idaresi statüsüne dönüştürülmesi beklenmektedir.

Vietnam Sosyalist Cumhuriyeti, Vietnam Komünist Partisi'nin büyük bir ağırlığa sahip olduğu merkezi bir sistem ile yönetilmektedir. Komünist Parti'nin yanı sıra, en önemli icra görevi devlet başkanı ve başbakana verilmiştir. Devlet başkanı, silahlı kuvvetlerin başkomutanı ve ulusal savunma ve güvenlik konseyi başkanı olarak önemli yetkilere sahiptir. Başbakan ise hükümetin işleyişinden sorumludur.

Anayasaya göre Ulusal Meclis yasama yetkisine sahip olan tek yetkili kurumdur. 500 milletvekili olan Ulusal Meclis'e üyeler 5 yılda bir yapılan genel seçimler ile seçilmektedir.

Başbakan, devlet başkanı tarafından, Ulusal Meclis üyeleri arasından atanır. Başbakan yardımcıları başbakan tarafından yine Ulusal Meclis üyeleri arasından atanır ve hem başbakan hem de başbakan yardımcıları Ulusal Meclis tarafından onaylanır.

Kabine üyeleri başbakanın önerisi ile devlet başkanı tarafından atanır ve Ulusal Meclis tarafından onaylanır.

Vietnam'ın en yüksek yargı mercii "Supreme People's Court of Vietnam'dır ve üyeleri Ulusal Meclis tarafından seçilmektedir. Mahkeme başkanı devlet başkanı'nın önerisi ile 5 yıllığına Ulusal Meclis tarafından seçilir ve Ulusal Meclis'e karşı sorumludur.

Nüfus Özellikleri

2023 yılında 100.345 milyon kişi ile dünyada 16. sırada yer alan Vietnam nüfusunun 2029 yılında 105 milyon kişi olacağı tahmin edilmektedir. ([Hindistan 1. (1,4 milyar), Türkiye 18. (87 milyon)] (IMF-2024)). Nüfusun %35 şehirde, %75 kırsal alanda yaşamaktadır. Nüfus ülkenin iki büyük pirinç üretim deltasında (Kuzeyde Kızıl Nehir, Güneyde Mekong) ve yoğunlaşmıştır.

Ülkede okuma yazma oranı oldukça yüksektir. 15 yaş ve üzeri nüfusun okuma yazma oranı %93,5 olup, kadın nüfusta bu oran %91,3, erkek nüfusta ise % 95,8'dir. Son yıllarda önemli artışlar olsa da, ülkede yüksek okul ya da üniversite eğitime sahip nüfus oldukça azdır. Ayrıca çalışabilir işgücünün yaklaşık %80'i vasıfsız kişilerden oluşmaktadır.

Vietnamda 54 ayrı etnik grup yaşamaktadır. Nüfusun %88'ini Viet ve Kihn adı verilen etnik grup oluşturmakta olup, çoğunlukla ülkenin alçak kesimlerinde yaşamaktadırlar. Diğer etnik gruplar ise (yaklaşık 5,5 milyon kişi) ülkenin yüksek ve dağlık kesiminde yerleşiktirler.

Doğal Kaynaklar ve Çevre

Vietnam maden ve mineraller açısından oldukça zengin kaynaklara sahiptir. Tespit edilen petrol rezervleri yaklaşık 270 milyon ton civarındadır. Vietnam'ın toplamda tespit edilen doğalgaz rezervi ise yaklaşık olarak 360 milyar metreküptür. Kömür bakımından zengin olan Quang Ninh bölgesindeki kömür rezervi ise 8 milyar ton civarındadır. Vietnam yaklaşık 8 milyar ton işlenmemiş boksit rezervi ile dünyada üçüncü sırada olup, ayrıca zengin demir yatakları ile bakır, altın, değerli taşlar, kromat, granit ve mermer gibi kaynaklara da sahiptir.

2021 yılında 4 milyar varil kanıtlanmış ham petrol rezervine sahip Vietnam, 89 ülke arasında 24. sıradadır. 204 bin varil/gün'lük ham petrol üretimi ile 117 ülke arasında 34. sırada, 25 trilyon feet³ kanıtlanmış doğalgaz rezervine sahip Vietnam, 92 ülke arasında 26. sıradadır.

Vietnam'ın tarıma elverişli arazisi oldukça az (0,08 hektar/kişi) olmasına rağmen bu araziler son derece verimlidir. Ekilebilir arazinin %82'sinde pirinç tarımı yapılmaktadır. Bu verimli araziler sayesinde Vietnam dünyanın en çok pirinç üreten ve ihraç eden ülkelerinden biri konumundadır. Bunun yanında, kahve, kauçuk, çay, karabiber, kaju fıstığı, soya fasulyesi, şeker kamışı ve muz Vietnam'ın ürettiği diğer başlıca tarım ürünleridir. Uzun bir sahil şeridine sahip olması nedeniyle, ülkede kıyı balıkçılığı da oldukça gelişmiş olup 2020 yılı üretimi yaklaşık 8.5 milyon ton olmuştur.

2. GENEL EKONOMİK DURUM

Temel Ekonomik Göstergeler

	2021	2022	2023*	2024*	2025*	2026*	2027*	2028*
GSYİH (Cari Fiyatlar - milyar \$)	369,74	406,45	433,36	469,67	514,65	559,29	606,44	657,28
GSYİH Büyüme (Sabit Fiyatlar -%)	2,6	8	4,7	5,8	6,9	6,8	6,8	6,8
Kişi Başına Düşen Milli Gelir (Cari Fiyatlar - \$)	3 753	4 087	4 316	4 636	5 037	5 429	5 840	6 281
Tüketici Fiyat Enflasyonu (ort, %)	1,8	3,2	3,4	3,4	3,4	3,4	3,4	3,4
Cari İşlemler Dengesinin GSYİH'ya Oranı (%)	-2,2	-0,3	0,2	0,7	0,8	1,1	1,1	1,1
İşsizliğin Toplam İşgücüne Oranı (%)	3,2	2,3	2,1	2,1	2	2	2	1,9
Nüfus (milyon)	98,51	99,46	100,4	101,3	102,18	103,02	103,84	104,64
Devletin Genel Toplam Borçlanmasının GSYİH'ya Oranı (%)	39,1	35,3	34	32,7	31,7	31	30,4	29,7

Kaynak: IMF (*) Tahmini Veriler

Vietnam, özellikle savaş sonrasında, ekonomisinde ve uluslararası sisteme entegrasyonunda önemli aşamalar kaydetmiştir. 1986 yılında Komünist Parti'nin 6. kongresinde kabul edilen ekonomik değişim (Doi Moi) politikası ile özel sektörün desteklenmesi kararı alınmış ve bu yönde politikalar geliştirilmiştir. Vietnam dünyada en yüksek büyüme oranına sahip ülkelerden biridir.

Ekonomi Politikaları

Vietnam'ın 2001 yılında ASEAN Serbest Ticaret Anlaşması'na iştiraki ve 2007 yılında DTÖ üyesi olması ülkenin ekonomik ve ticari rejiminde önemli değişikliklere neden olmuştur. DTÖ üyeliği, Vietnam'ın dış ticaret sisteminin daha liberalleşmesine, dış pazarlara giriş imkânlarının kolaylaşmasına ve bu sayede özellikle tekstil, hazır giyim, ayakkabı ve elektronik cihaz ihracatının artmasına neden olmuştur. Ayrıca ülke doğrudan yabancı sermaye yatırımları bakımından daha cazip hale gelmiştir. Bununla birlikte DTÖ üyeliği, fikri mülkiyet haklarının korunması, kamu iktisadi teşekküllerinin özelleştirilmesi gibi konularda yasal düzenlemeler yapma zorunluluğunu getirmiştir.

İhracat, Vietnam'ın GSYİH'sına giderek daha önemli bir katkı oluşturmaktadır ve endüstriyel üretim, tekstil, elektronik ve deniz ürünleri üretimi gibi belirli sektörler hızla büyümektedir. Öte yandan düşük döviz rezervleri nedeniyle ülke ekonomisi dış şoklara daha açık ve fiyat dalgalanmaları bakımından kırılganlığını sürdürmektedir. Aynı şekilde iç piyasanın uluslararası rekabete açılması, ülkedeki KOBİ'lerin zayıf ve rekabetçi olmayan yapıları nedeniyle varlıklarını sürdürmelerinde zorluklara neden olmaktadır.

Ekonomik Performans

2024 yılında cari fiyatlara göre, 466 milyar dolar olacağı tahmin edilen GSYİH'nın 2025 yılında 506 milyar dolar olması beklenmektedir. (IMF-2024)

Vietnam, cari fiyatlara göre, 2024 yılı itibariyle 196 ülke arasında dünyanın 34. büyük ekonomisidir. [ABD 1. (29 trilyon dolar), Türkiye 18. (1 trilyon dolar)] (IMF-2024)

2024 yılında sabit fiyatlara göre %5,8 oranında artması beklenen GSYİH'nin, 2025 yılında %6,5 oranında artacağı tahmin edilmektedir. (IMF-2024)

Cari fiyatlara göre Vietnam, 2024 yılında 4 623 dolarlık kişi başına düşen milli gelir ile dünyada 124. sırada yer almaktadır. [Lüksemburg 1. (131 384 \$), Türkiye 75. (12 765 \$)] (IMF-2024)

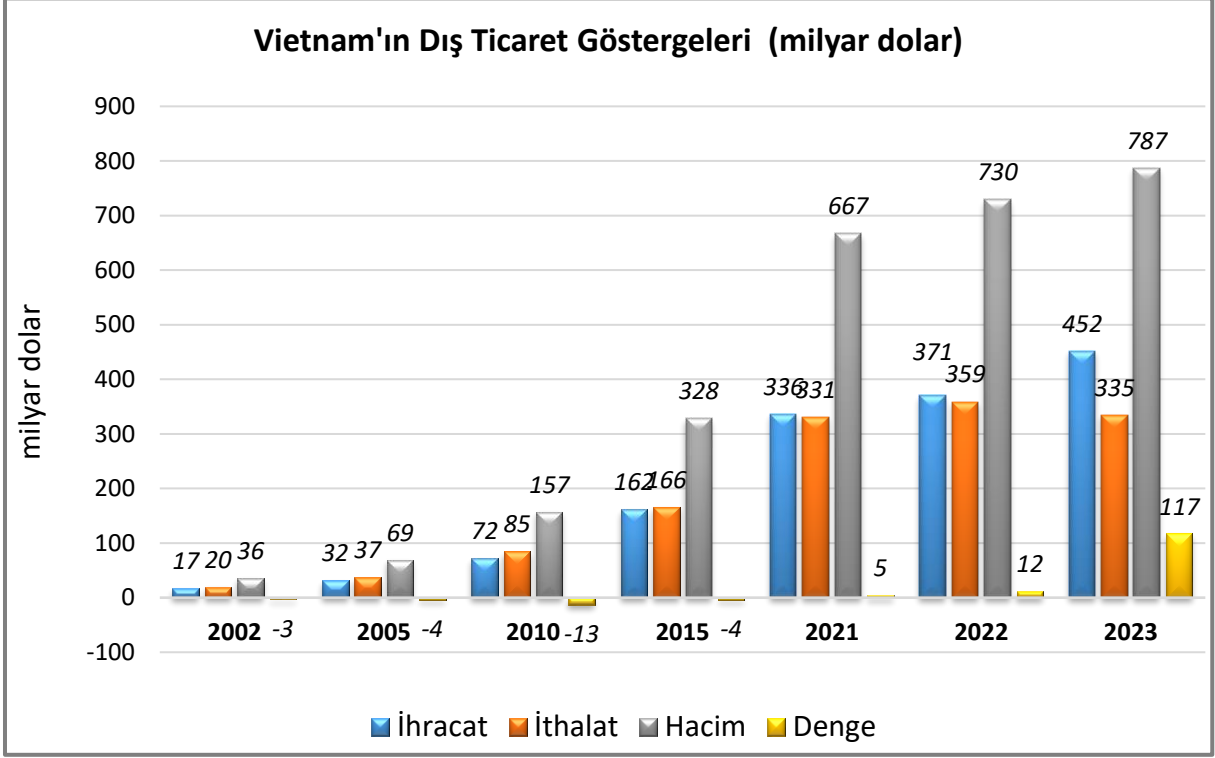
2024 yılında %3,7 olan tüketici fiyatlarına göre yıllık ortalama enflasyon oranının 2025 yılında %3,4 olacağı tahmin edilmektedir. (IMF-2024)

2024 yılında % 33 olacağı tahmin edilen devletin genel net borcunun GSYİH'ya oranının, 2025 yılında % 33 olması beklenmektedir. (IMF-2024)

Çeşitlendirilmiş ticaret yapısı, artan ücretler ve iç tüketim Vietnam'ın ekonomik büyümesinin bel kemiğidir. Bununla birlikte, işgücü maliyetleri rekabetçi olmaya devam ediyor ve bu da ülkeye yabancı yatırımları çekmeye yardımcı olmaktadır. Ekonomik zorluklar arasında altyapı eksikliği, iş ortamı eksiklikleri, bekleyen kamu sektörü reformları, artan eşitsizlik ve zayıf bir bankacılık sistemi yer almaktadır.

3. DIŐ TİCARET

Genel Durum

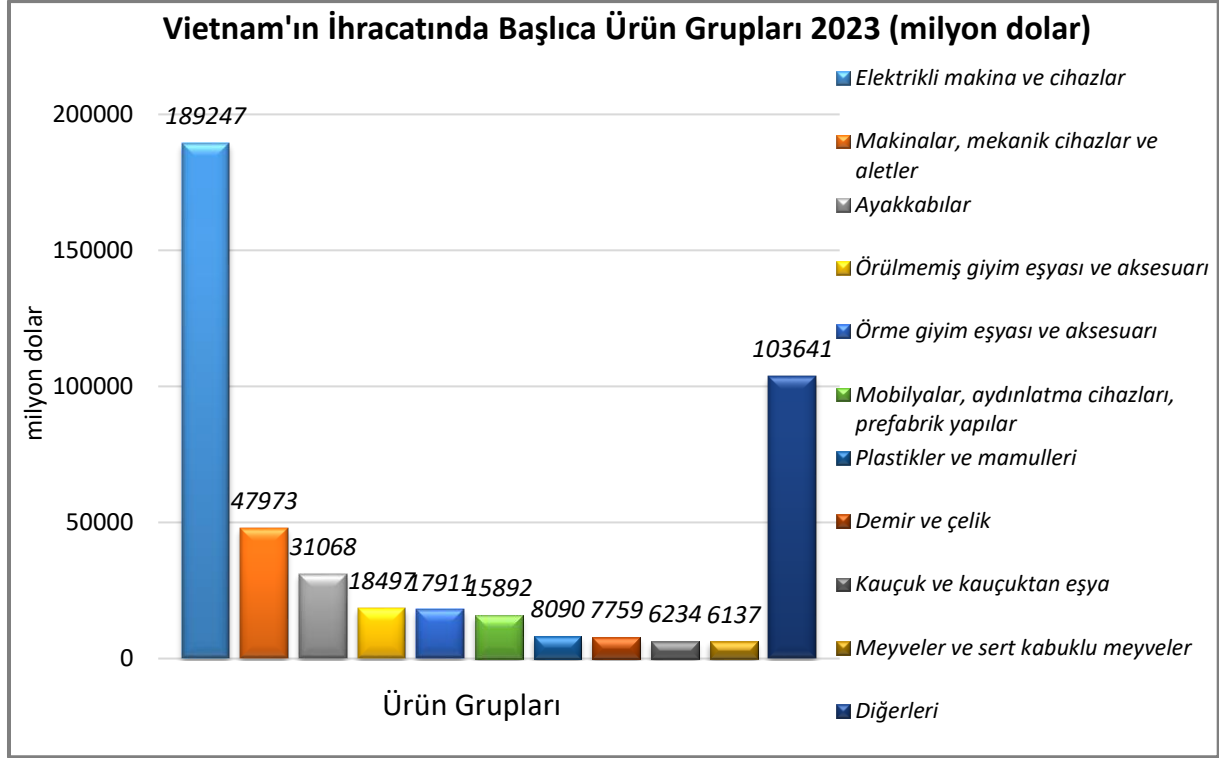


Kaynak: Trademap-directdata / Vietnam

Vietnam, 2023 yılında toplam 452 milyar dolar ihracat ve 335 milyar dolar ithalat gerçekleŐtirmiŐtir.

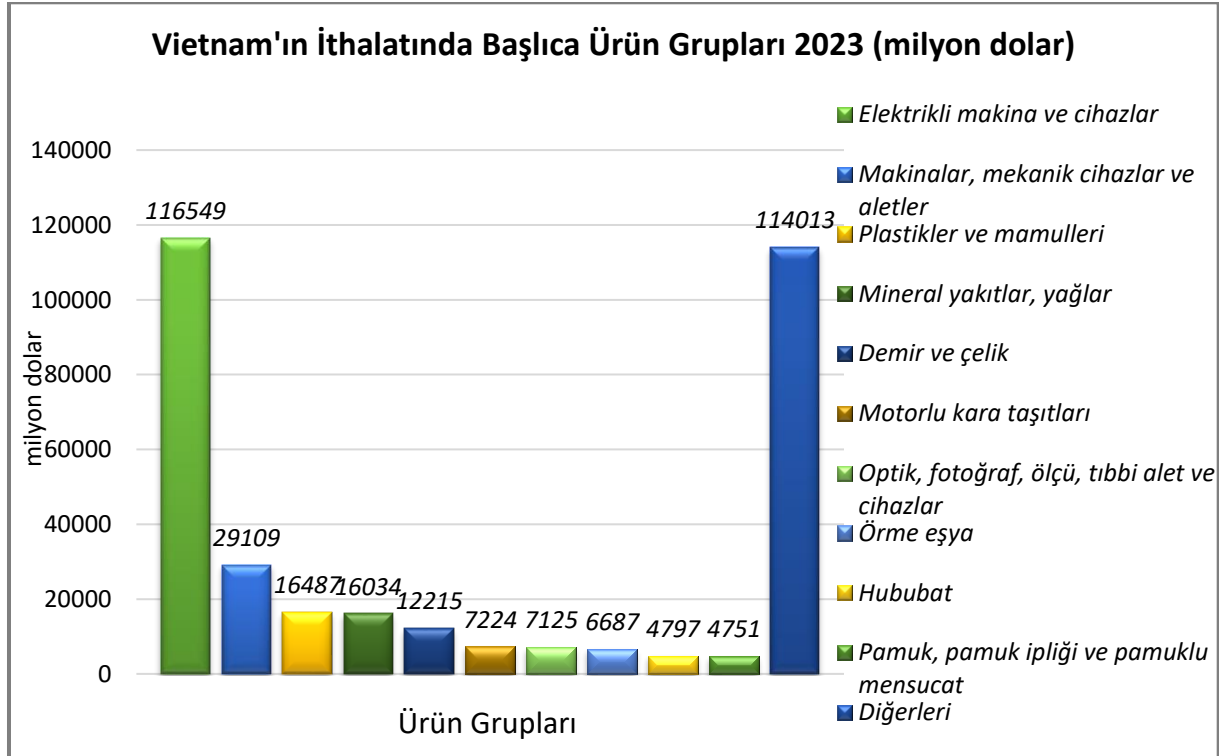
Başlıca Ürünler İtibarı ile Dış Ticaret

İhracat



Kaynak: Trademap-directdata/Vietnam [detaylı tablo için tıklayın.](#)

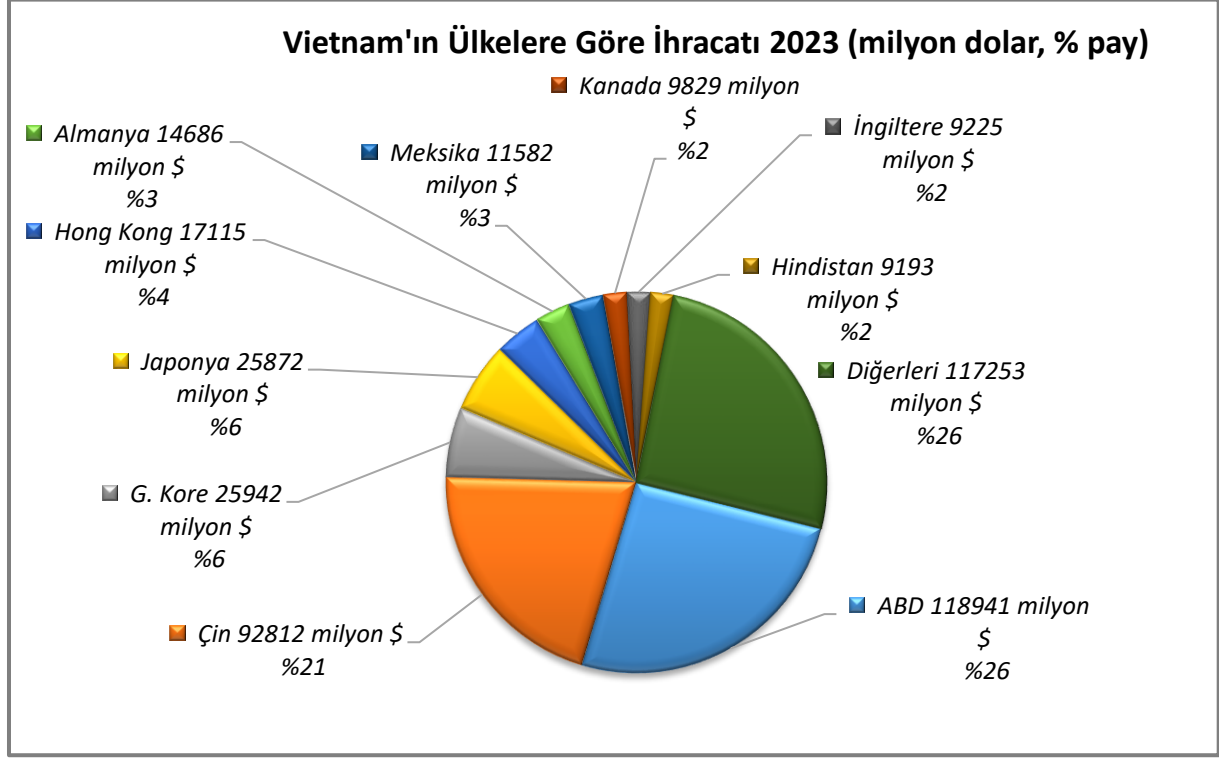
İthalat



Kaynak: Trademap-directdata/Vietnam [detaylı tablo için tıklayın.](#)

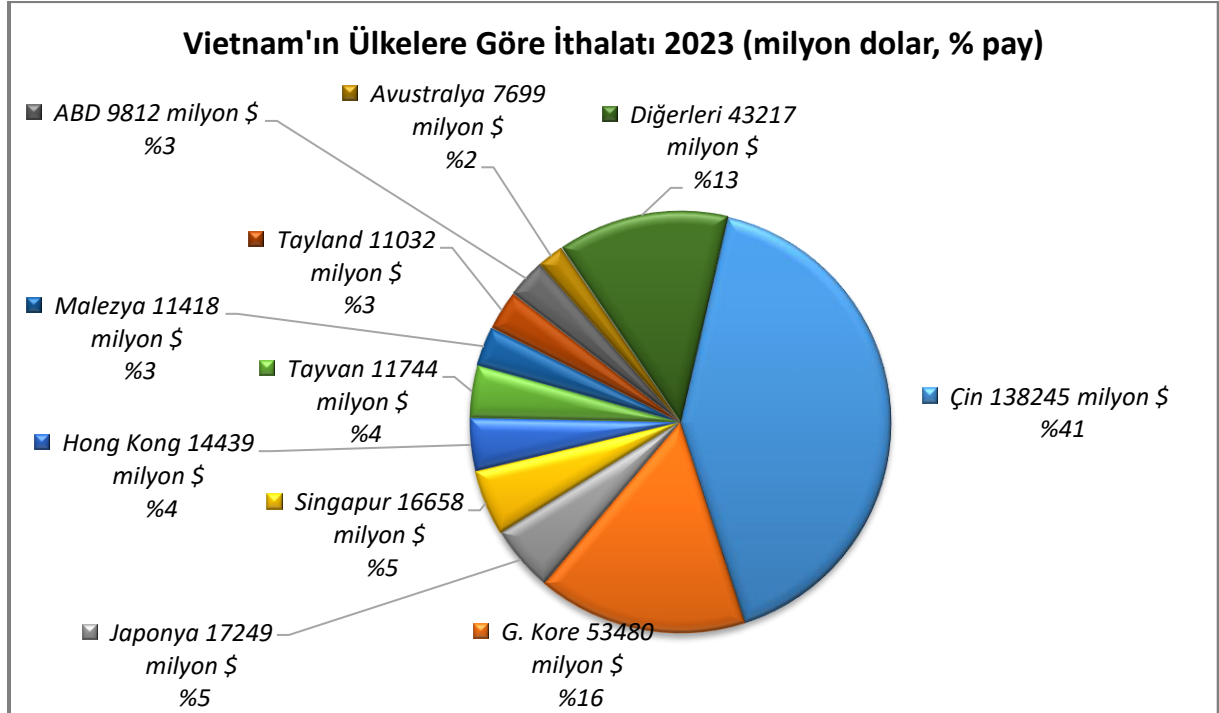
Başlıca Ülkeler İtibarı ile Dış Ticaret

İhracat



Kaynak: Trademap-mirrordata/Vietnam [detaylı tablo için tıklayın.](#)

İthalat



Kaynak: Trademap-mirrordata/Vietnam [detaylı tablo için tıklayın.](#)

4. DOĐRUDAN YABANCI YATIRIMLAR

Dođrudan Yabancı Yatırımların Görünümü

Vietnam, 2022 yılında 18 milyar dolar ile doğrudan yabancı yatırım çeken ülkeler arasında 21. sıradadır. [ABD 285 milyar dolar ile 1. Türkiye 13 milyar dolar ile 27. (UNCTAD-2023)]

2020-2022 döneminde toplam doğrudan yabancı yatırım miktarı 49 milyar dolar olan Vietnam, 2022 yılında 210 milyar dolarlık toplam yabancı sermaye stođu ile dünyada 29. sıradadır. [ABD 10 trilyon dolar ile 1. Türkiye 165 milyar dolar ile 36. (UNCTAD-2023)]

2021 yılı insani gelişmişlik endeksine göre dünyada 191 ülke arasında Vietnam 115. sıradadır. (İsviçre 1. Türkiye 48.) (UN-2023)

2023 yılı ekonomik serbestlik endeksine göre Vietnam, dünyada 176 ülke arasında 72. sıradadır. (Singapur 1. Türkiye 104.) (The Heritage Foundation-2023)

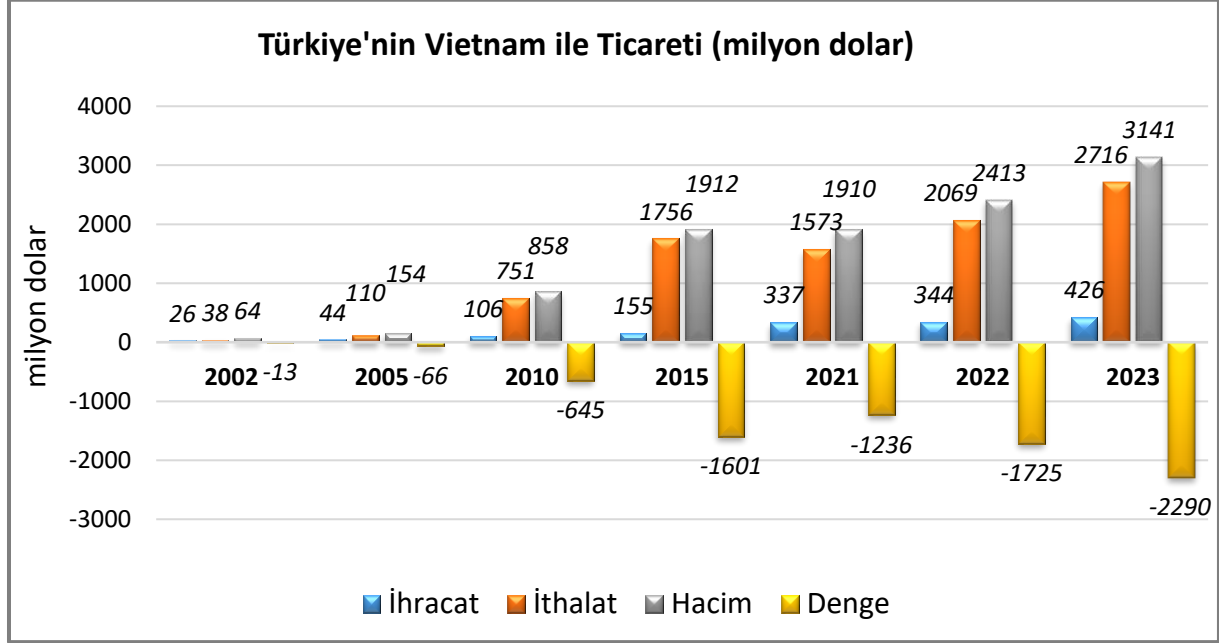
Küresel rekabetçilik açısından 2019 yılı verilerine göre dünyadaki 141 ülke arasında Vietnam 67. sıradadır. (Singapur 1. Türkiye 61.) (World Economic Forum-2023)

5. TÜRKİYE İLE TİCARET

Genel Durum

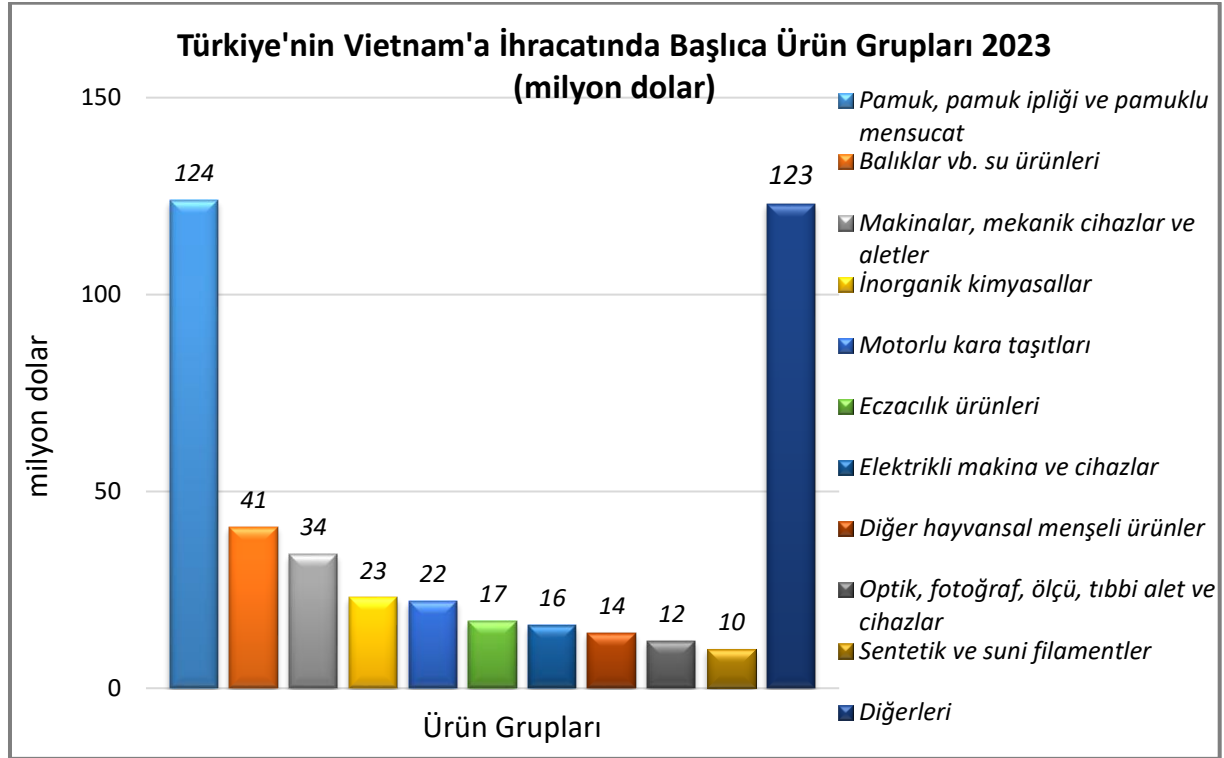
2023 yılında ülkeye ihracatımız 426 milyon dolar olup, ithalatımız ise 2.716 milyon dolar olarak gerçekleşmiştir.

Türkiye-Vietnam Dış Ticareti



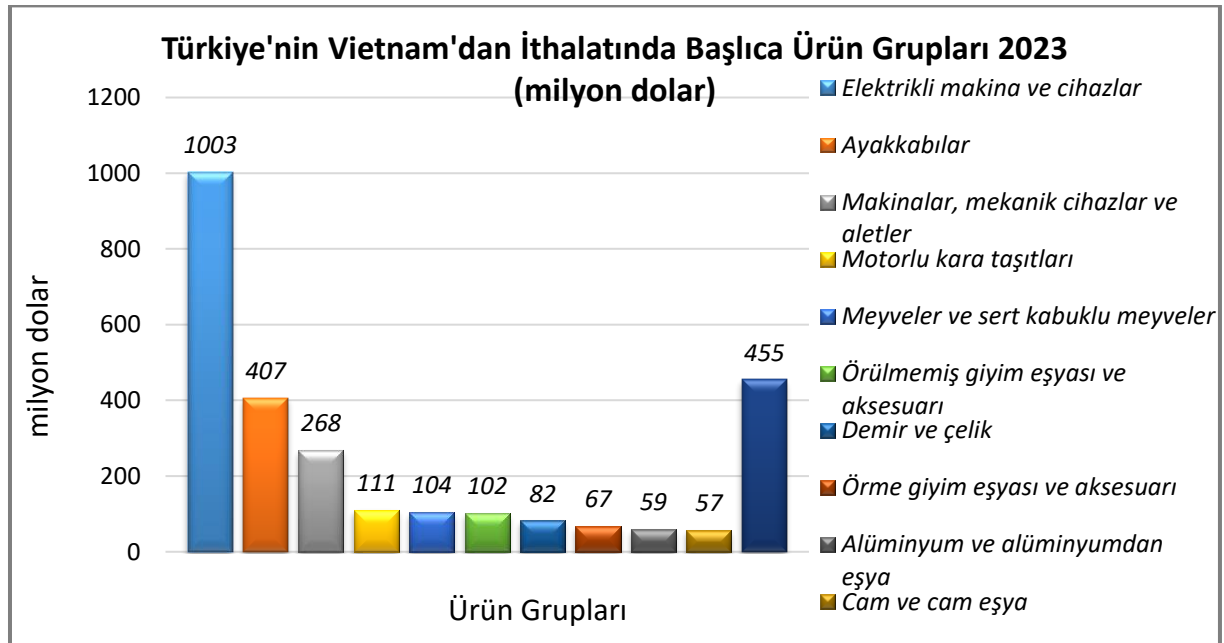
Kaynak: Trademap / Türkiye-directdata

Türkiye'nin Vietnam'a İhracatında Başlıca Ürünler



Kaynak: Trademap/Türkiye-directdata [detaylı tablo için tıklayın.](#)

Türkiye'nin Vietnam'dan İthalatında Başlıca Ürünler



Kaynak: Trademap/Türkiye-directdata [detaylı tablo için tıklayın.](#)

EKLER:**EK-1: Vietnam'ın İhracatında Başlıca Ürünler (bin dolar)**

Sıra	GTİP	ÜRÜNLER (ilk 15)	2021	2022	2023	Pay (%, 2023)	Değişim (%, 2022- 2023)
TOPLAM İHRACAT (Diğerleriyle)			335 792 598	370 909 157	452 448 829	100	22
1.	8517	Telefon cihazları, ses, görüntü veya diğer bilgileri almaya veya vermeye mahsus diğer cihazlar	72 697 806	78 503 048	61 563 931	13,6	-21,6
2.	8542	Elektronik entegre devreler	14 493 985	13 257 879	32 507 661	7,2	145,2
3.	8524	Görüntü paneli	0	23	25 557 006	5,6	111,1
4.	8471	Otomatik bilgi işlem mak. bunlara ait birimler; manyetik veya optik okuyucular, verileri koda dönüştüren ve işleyen mak.	5 995 853	6 548 002	19 114 643	4,2	191,9
5.	6404	Dış tabanı kauçuk, plastik, tabii veya terkip yoluyla elde edilen kösele ve yüzü dokumaya elverişli maddelerden ayakkabı	9 113 826	12 047 781	13 273 529	2,9	10,2
6.	8529	Sadece veya esas itibariyle 85.25 ila 85.28 pozisyonlarında yer alan cihazlara mahsus aksam ve parçalar	5 355 028	3 797 501	13 262 055	2,9	249,2
7.	8473	84.69 ila 84.72 pozisyonlarındaki makina ve cihazlarda kullanılmaya elverişli aksam-parça-aksesuarlar (kutu, kılıf vb)	6 711 537	10 081 098	11 242 837	2,5	11,5
8.	6403	Dış tabanı kauçuktan, plastik maddeden, tabii veya terkip yoluyla elde edilen köseleden ve yüzü deriden olan ayakkabılar	5 310 818	7 452 079	10 537 322	2,3	41,4
9.	9403	Diğer mobilyalar ve bunların aksam ve parçaları	7 593 622	8 095 448	8 598 626	1,9	6,2
10.	8541	Diyodlar, transistörler vb yarı iletken tertibat; ışık yayan diyodlar; monte edilmiş piezo elektrik kristaller	4 888 218	7 534 412	8 072 697	1,8	7,1
11.	8544	İzole edilmiş teller, kablolar ve diğer elektrik iletkenler; tek tek kaplanmış liflerden oluşan fiber optik kablolar	5 872 915	6 257 337	7 779 995	1,7	24,3
12.	8518	Mikrofonlar ve mesnetleri, hoparlör, kulaklık, mikrofon-kulaklık setleri, ses frekansı yükseltici setleri, amplitatörler	2 487 857	2 554 782	6 999 523	1,5	174
13.	6402	Dış tabanı ve yüzü kauçuk veya plastik maddeden olan diğer ayakkabılar	2 905 121	4 017 474	6 110 371	1,4	52,1
14.	8528	Monitörler ve projektörler, televizyon alıcı cihazları	5 739 476	5 646 684	6 075 834	1,3	7,6
15.	9401	Oturmaya mahsus mobilyalar ve bunların aksam ve parçaları	4 957 289	4 388 875	5 889 434	1,3	34,2

Kaynak: Trademap-directdata/Vietnam

EK-2: Vietnam'ın İthalatında Başlıca Ürünler (bin dolar)

Sıra	GTİP	ÜRÜNLER (ilk 15)	2021	2022	2023	Pay (%, 2023)	Değişim (%, 2022- 2023)
TOPLAM İTHALAT (Diğerleriyle)			330 752 261	358 788 815	334 991 983	100	-6,6
1.	8542	Elektronik entegre devreler	47 889 803	54 343 667	47 772 080	14,3	-12,1
2.	8524	Görüntü paneli	0	50 155	18 491 198	5,5	36,7
3.	8517	Telefon cihazları, ses, görüntü veya diğer bilgileri almaya veya vermeye mahsus diğer cihazlar	24 222 173	24 839 437	11 272 089	3,4	-54,6
4.	2710	Petrol yağları ve bitümenli minerallerden elde edilen yağlar	4 782 946	9 774 288	9 157 539	2,7	-6,3
5.	7208	Demir veya alaşımsız çelikten yassı hadde ürünleri (genişlik >= 600 mm)	4 597 639	5 837 203	5 452 938	1,6	-6,6
6.	2701	Taşkömürü; taşkömüründen elde edilen briketler, topak vb. katı yakıtlar	3 933 853	6 626 113	4 684 365	1,4	-29,3
7.	8507	Elektrik akümülatörleri (bunların separatörleri dahil)	3 971 607	4 074 638	4 146 134	1,2	1,8
8.	8529	Sadece veya esas itibarıyla 85.25 ila 85.28 pozisyonlarında yer alan cihazlara mahsus aksam ve parçalar	6 990 082	5 429 412	4 052 469	1,2	-25,4
9.	8534	Baskı devreler	5 447 983	5 758 259	4 041 490	1,2	-29,8
10.	8541	Diyodlar, transistörler vb yarı iletken tertibat; ışık yayan diyodlar; monte edilmiş piezo elektrik kristaller	4 521 086	5 117 871	3 611 903	1,1	-29,4
11.	5407	Sentetik filament iplikten dokunmuş kumaşlar	2 275 461	2 704 578	3 549 141	1,1	31,2
12.	8536	Gerilimi 1000 voltu geçmeyen elektrik devresi teçhizatı (anahtarlar, röleler, sigortalar, fişler, kutular vb)	3 653 353	3 810 472	3 411 063	1	-10,5
13.	6006	Diğer örme mensucat	4 003 931	3 698 000	3 366 250	1	-9
14.	8504	Elektrik transformatörleri, statik konvertörler (örneğin; redresörler) ve endüktörler	2 379 908	2 521 220	2 766 289	0,8	9,7
15.	8544	İzole edilmiş teller, kablolar ve diğer elektrik iletkenler; tek tek kaplanmış liflerden oluşan fiber optik kablolar	2 436 922	2 544 539	2 690 104	0,8	5,7

Kaynak: Trademap-directdata/Vietnam

EK-3: Vietnam'ın Ülkelere Göre İhracatı (bin dolar)

Sıra	Ülke (ilk 15)	2021	2022	2023	Pay (% 2023)	Değişim (% 2022-2023)
TOPLAM İHRACAT (Diğerleriyle)		335 792 598	370 909 157	452 448 829	100	22
1.	ABD	108 179 712	135 876 564	118 940 929	26,3	-12,5
2.	Çin	92 315 967	87 960 626	92 811 832	20,5	5,5
3.	G. Kore	23 965 702	26 724 717	25 941 782	5,7	-2,9
4.	Japonya	23 022 781	26 617 965	25 871 833	5,7	-2,8
5.	Hong Kong	15 139 793	18 378 915	17 114 875	3,8	-6,9
6.	Almanya	12 618 541	15 425 774	14 686 300	3,2	-4,8
7.	Meksika	8 608 257	10 321 739	11 582 346	2,6	12,2
8.	Kanada	7 848 465	9 888 646	9 828 652	2,2	-0,6
9.	İngiltere	6 285 574	8 927 517	9 224 810	2	3,3
10.	Hindistan	7 075 315	9 004 743	9 192 812	2	2,1
11.	Hollanda	7 300 803	7 568 986	8 239 039	1,8	8,9
12.	Tayland	6 970 452	8 044 642	7 836 377	1,7	-2,6
13.	Fransa	6 521 666	7 321 211	6 939 599	1,5	-5,2
14.	Avustralya	5 104 786	6 298 164	6 347 336	1,4	0,8
15.	Tayvan	6 164 337	6 945 585	6 152 410	1,4	-11,4

Kaynak: Trademap-mirrorsdata/Vietnam

EK-4: Vietnam'ın Ülkelere Göre İthalatı (bin dolar)

Sıra	Ülke (ilk 15)	2021	2022	2023	Pay (% 2023)	Değişim (% 2022-2023)
TOPLAM İTHALAT (Diğerleriyle)		330 752 261	358 788 815	334 991 983	100	-6,6
1.	Çin	137 904 870	146 959 900	138 244 768	41,3	-5,9
2.	G. Kore	56 729 065	60 963 680	53 479 535	16	-12,3
3.	Japonya	19 114 504	18 776 889	17 248 795	5,1	-8,1
4.	Singapur	15 680 256	17 217 409	16 658 429	5	-3,2
5.	Hong Kong	13 405 297	14 447 492	14 438 803	4,3	-0,1
6.	Tayvan	14 013 226	14 503 724	11 744 037	3,5	- 19
7.	Malezya	10 984 226	12 211 240	11 418 275	3,4	-6,5
8.	Tayland	12 314 030	13 132 839	11 031 914	3,3	- 16
9.	ABD	11 010 738	11 398 113	9 811 559	2,9	-13,9
10.	Avustralya	7 016 105	9 053 480	7 699 081	2,3	- 15
11.	Endonezya	6 850 033	8 286 044	7 536 414	2,2	- 9
12.	Hindistan	6 638 390	5 880 778	5 652 024	1,7	-3,9
13.	Almanya	4 427 145	3 576 727	3 816 246	1,1	6,7
14.	Brezilya	2 619 902	3 435 665	3 722 437	1,1	8,3
15.	Arjantin	3 220 919	3 222 731	2 093 184	0,6	- 35

Kaynak: Trademap-mirrordata/Vietnam

Ek-5: Türkiye'nin Vietnam'a İhracatında Başlıca Ürünler (bin dolar)

Sıra	GTİP	ÜRÜNLER (ilk 15)	2021	2022	2023	Pay (% 2023)	Değişim (% 2022-2023)
TOPLAM İHRACAT (Diğerleriyle)			336 664	343 763	425 917	100	23,9
1.	5201	Pamuk (karde edilmemiş veya penyelenmemiş)	5 706	5 961	96 568	22,7	1520
2.	303	Balıklar (dondurulmuş)	12 823	36 477	40 612	9,5	11,3
3.	8708	Karayolu taşıtları için aksam ve parçalar	3 033	13 664	18 574	4,4	35,9
4.	2836	Karbonat; peroksikarbonat; amonyum karbomat içeren ticari amonyum karbonat	13 580	19 958	17 270	4,1	-13,5
5.	3004	Tedavide veya korunmada kullanılmak üzere hazırlanan ilaçlar (dozlandırılmış)	11 541	14 569	14 470	3,4	-0,7
6.	504	Hayvan bağırsak, mesane ve midesi (taze, soğutulmuş, dondurulmuş, tuzlanmış, salamura, kurutulmuş veya tütsülenmiş)	16 480	4 725	12 767	3	170,2
7.	5202	Pamuk döküntüleri	337	0	8 364	2	0
8.	5407	Sentetik filament iplikten dokunmuş kumaşlar	2 953	6 508	7 833	1,8	20,4
9.	207	Kümes hayvanlarının etleri ve yenilen sakatları (taze, soğutulmuş veya dondurulmuş)	2 257	51	6 456	1,5	12558,8
10.	5209	Pamuklu mensucat (ağırlık itibariyle % 85 veya daha fazla pamuk içeren ve m2 ağırlığı 200 gr. ı geçenler)	11 070	7 940	5 941	1,4	-25,2
11.	5515	Sentetik devamsız liflerden diğer dokunmuş mensucat	2 859	5 089	5 013	1,2	-1,5
12.	9027	Fiziksel-kimyasal analiz alet-cihazlar; akışkanlık, genleşme vb ölçü cihazlar; ısı-ışık-ses ölçme cihazları; mikrotomlar	74	79	5 010	1,2	6241,8
13.	8422	Bulaşık, şişe vb yıkama ve kurutma makinaları, şişe, kutu çuval vb doldurma, etiketleme makinaları, ambalaj vb makinalar	5 180	9 792	4 798	1,1	-51
14.	8479	Kendine özgü bir fonksiyonu olan diğer makinalar ve mekanik cihazlar	2 639	6 107	4 712	1,1	-22,8
15.	2601	Demir cevherleri ve konsantreleri	7 713	6 515	3 888	0,9	-40,3

Kaynak: Trademap /Türkiye-direcdata

Ek-6: Türkiye'nin Vietnam'dan İthalatında Başlıca Ürünler (bin dolar)

Sıra	GTİP	ÜRÜNLER (ilk 15)	2021	2022	2023	Pay (% 2023)	Değişim (% 2022-2023)
TOPLAM İTHALAT (Diğerleriyle)			1 573 059	2 068 800	2 715 506	100	31,3
1.	8517	Telefon cihazları, ses, görüntü veya diğer bilgileri almaya veya vermeye mahsus diğer cihazlar	373 346	385 964	582 947	21,5	51
2.	6404	Dış tabanı kauçuk, plastik, tabii veya terkip yoluyla elde edilen kösele ve yüzü dokumaya elverişli maddelerden ayakkabı	80 171	130 378	209 735	7,7	60,9
3.	8541	Diyodlar, transistörler vb yarı iletken tertibat; ışık yayan diyodlar; monte edilmiş piezo elektrik kristaller	5 859	136 558	119 973	4,4	-12,1
4.	6403	Dış tabanı kauçuktan, plastik maddeden, tabii veya terkip yoluyla elde edilen köseleden ve yüzü deriden olan ayakkabılar	27 946	51 584	114 079	4,2	121,2
5.	8471	Otomatik bilgi işlem mak. bunlara ait birimler; manyetik veya optik okuyucular, verileri koda dönüştüren ve işleyen mak.	37 207	47 602	111 964	4,1	135,2
6.	8711	Motosikletler (mopedler dahil) ve bir yardımcı motoru bulunan tekerlekli taşıtlar (sepetli olsun olmasın); sepetler	47 907	68 468	107 174	3,9	56,5
7.	801	Hindistan cevizi, brezilya ve kaju cevizi (taze/kurutulmuş)	53 552	63 467	103 562	3,8	63,2
8.	6402	Dış tabanı ve yüzü kauçuk veya plastik maddeden olan diğer ayakkabılar	29 649	44 964	81 297	3	80,8
9.	8528	Monitörler ve projektörler, televizyon alıcı cihazları	43 580	37 992	66 585	2,5	75,3
10.	8443	Baskı yapmaya mahsus makineler; kopyalama ve faks makineleri; bunların aksam, parça ve aksesuarları	22 248	36 390	58 141	2,1	59,8
11.	7007	Emniyet camları	7 308	33 971	56 152	2,1	65,3
12.	8542	Elektronik entegre devreler	53 351	92 168	53 774	2	-41,7
13.	7601	İşlenmemiş alüminyum	54 196	85 873	53 371	2	-37,8
14.	1006	Pirinç	1 330	775	52 824	1,9	6716
15.	7207	Demir veya alaşımsız çelikten yarı mamuller	0	0	45 334	1,7	0

Kaynak: Trademap /Türkiye-direcdata