



2022 yılı Ekim ayında geçen yılın aynı ayına göre; ihracat %2,8 oranında artışla 21 milyar 298 milyon dolar, ithalat %31,9 oranında artışla 29 milyar 303 milyon dolar oldu. 2022 yılı Ocak-Ekim döneminde ise geçen yılın aynı dönemine göre, ihracat %15,4 oranında artışla 209 milyar 450 milyon dolar, ithalat %39,5 oranında artışla 300 milyar 553 milyon dolar olarak gerçekleşti.

Tablo 1: Dış Ticaret Verileri (Milyon Dolar)

Dış Ticaret		İhracat	İthalat	Dış Ticaret Hacmi	Dış Ticaret Dengesi	İhr./ İth. Oran (%)
Ekim	2021	20.714	22.223	42.937	-1.509	93,2
	2022	21.298	29.303	50.601	-8.006	72,7
	Değişim %	2,8	31,9	17,9	430,4	.
Ocak-Ekim	2021	181.526	215.459	396.985	-33.933	84,3
	2022	209.450	300.553	510.003	-91.102	69,7
	Değişim %	15,4	39,5	28,5	168,5	.

2022 yılı Ekim ayında geçen yılın aynı ayına göre;

- İhracat, %2,8 oranında artarak 21 milyar 298 milyon dolar,
- İthalat, %31,9 oranında artarak 29 milyar 303 milyon dolar,
- Dış ticaret hacmi, %17,9 oranında artarak 50 milyar 601 milyon dolar,

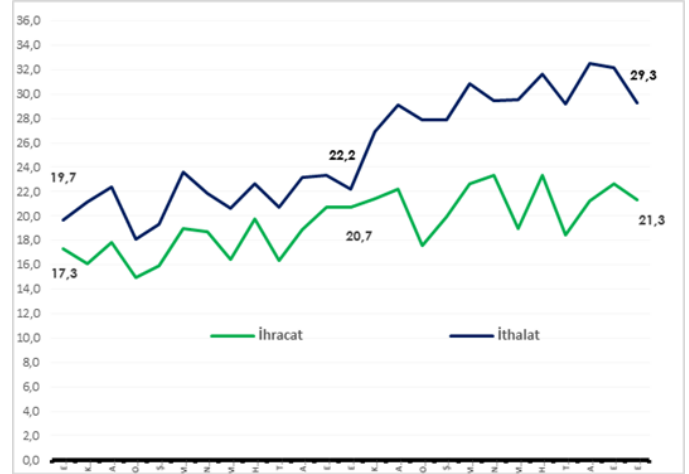
2022 yılı Ocak-Ekim döneminde geçen yılın aynı dönemine göre;

- İhracat, %15,4 oranında artarak 209 milyar 450 milyon dolar,
- İthalat, %39,5 oranında artarak 300 milyar 553 milyon dolar,
- Dış ticaret hacmi, %28,5 oranında artarak 510 milyar 3 milyon dolar,

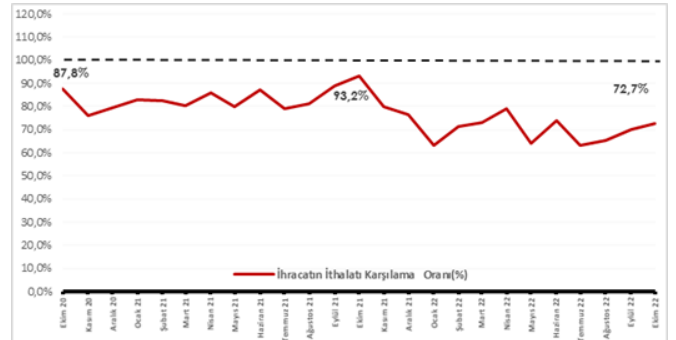
2022 yılı Ekim ayında geçen yılın aynı ayına göre;

- İhracatın ithalatı karşılama oranı 20,5 puan azalarak %72,7 olarak gerçekleşti.
- Enerji verileri hariç tutulduğunda, ihracatın ithalatı karşılama oranı 27,4 puan azalarak %90,9 olarak gerçekleşti.


Grafik 1: Aylara Göre Dış Ticaret (Milyar Dolar)



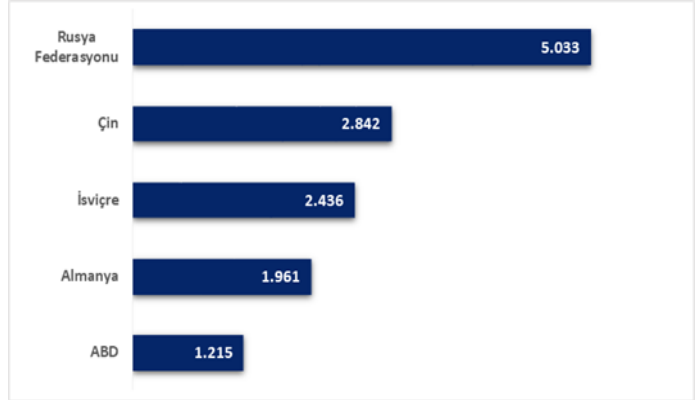
Grafik 2: İhracatın İthalatı Karşılama Oranı (%)



Grafik 3: İhracat Yapılan İlk 5 Ülke (Milyon Dolar, Ekim 2022)

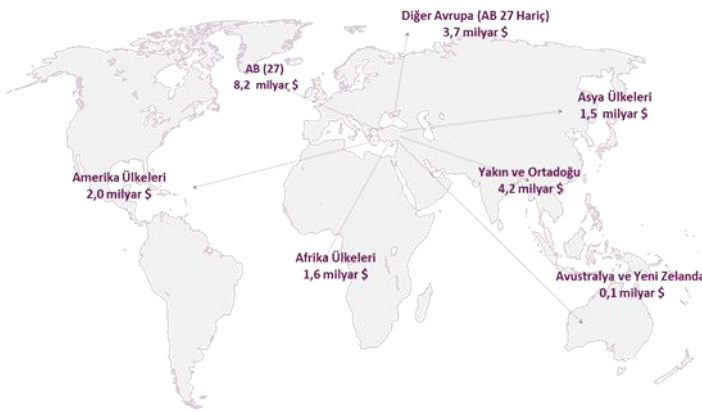


Grafik 4: İthalat Yapılan İlk 5 Ülke (Milyon Dolar, Ekim 2022)

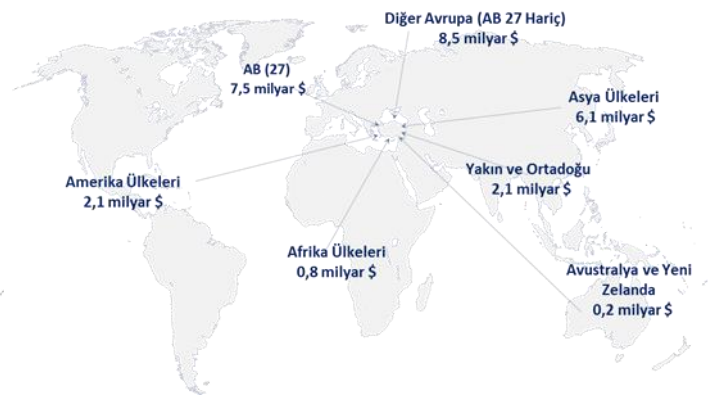


- Ekim ayında en fazla **ihracat** yaptığımız ülkeler sırasıyla; **Almanya** %0,6 oranında azalışla 1 milyar 679 milyon dolar, **Irak** %26,0 oranında artışla 1 milyar 418 milyon dolar ve **ABD** %0,01 oranında azalışla 1 milyar 306 milyon dolar oldu.
- İhracatta en çok paya sahip ilk 10 ülkenin toplam ihracat içerisindeki payı %48,0 oldu.
- Ekim ayında en fazla **ithalat** yaptığımız ülkeler sırasıyla; **Rusya Federasyonu** %106,9 oranında artışla 5 milyar 33 milyon dolar, **Çin** %12,6 oranında artışla 2 milyar 842 milyon dolar ve **İsviçre** %1.469,4 oranında artışla 2 milyar 436 milyon dolar oldu.
- İthalatta en çok paya sahip ilk 10 ülkenin toplam ithalat içerisindeki payı %58,4 oldu.

Grafik 5: Ülke Gruplarına Göre İhracat (Milyar Dolar, Ekim 2022)

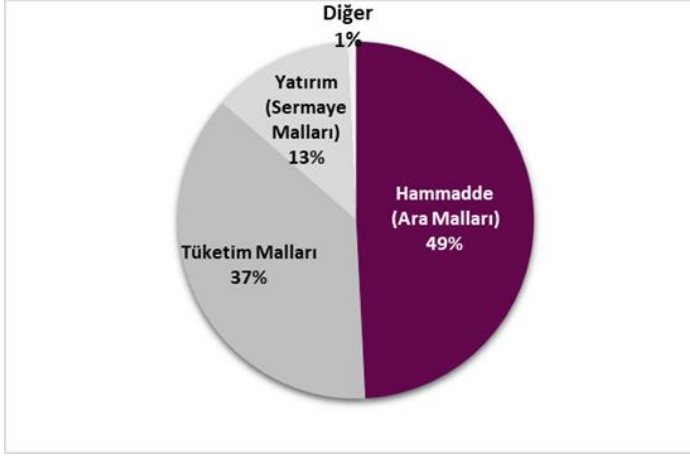


Grafik 6: Ülke Gruplarına Göre İthalat (Milyar Dolar, Ekim 2022)

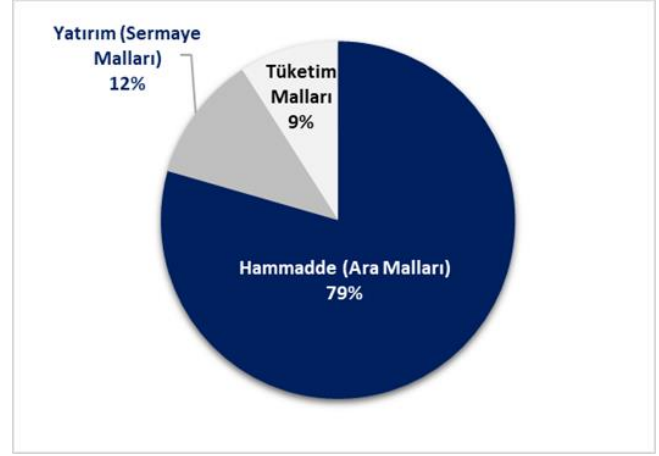


- Ekim ayında en fazla **ihracat** yaptığımız ülke grupları sırasıyla; **Avrupa Birliği (AB-27)** %3,8 oranında azalışla 8 milyar 226 milyon dolar, **Yakın ve Ortadoğu Ülkeleri** %16,5 oranında artışla 4 milyar 182 milyon dolar ve **Diğer Avrupa Ülkeleri** %22,8 oranında artışla 3 milyar 653 milyon dolar oldu.
- Ekim ayında en fazla **ithalat** yaptığımız ülke grupları sırasıyla; **Diğer Avrupa Ülkeleri** %135,8 oranında artışla 8 milyar 520 milyon dolar, **Avrupa Birliği (AB-27)** %16,7 oranında artışla 7 milyar 462 milyon dolar ve **Asya Ülkeleri** %14,0 oranında artışla 6 milyar 115 milyon dolar oldu.

Grafik 7: BEC Sınıflamasına Göre İhracatın Dağılımı
(%,Ekim 2022)



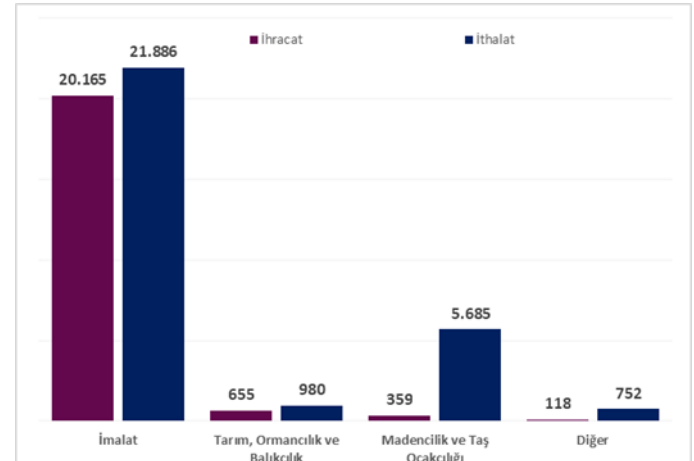
Grafik 8: BEC Sınıflamasına Göre İthalatın Dağılımı
(%,Ekim 2022)



- Ekim ayında Geniş Ekonomik Grupların (BEC) sınıflamasına göre, en çok ihracat 10 milyar 475 milyon dolarla (%0,6 artış) "**Hammadde (Ara malları)**" grubunda yapılırken, bu grubu sırasıyla 7 milyar 928 milyon dolarla (%0,3 artış) "**Tüketim Malları**" ve 2 milyar 728 milyon dolarla (%21,7 artış) "**Yatırım (Sermaye) Malları**" grupları takip etti.
- Ekim ayında Geniş Ekonomik Grupların (BEC) sınıflamasına göre, en çok ithalat 23 milyar 274 milyon dolarla (%32,0 artış) "**Hammadde (Ara malları)**" grubunda yapılırken, bu grubu sırasıyla 3 milyar 359 milyon dolarla (%25,9 artış) "**Yatırım (Sermaye) Malları**" ve 2 milyar 656 milyon dolarla (%39,3 artış) "**Tüketim Malları**" grupları takip etti.

- Ekim ayında sektörlere göre ihracatın payı sırasıyla; **İmalat Sanayi** %94,7 (20 milyar 165 milyon dolar), **Tarım, Ormancılık ve Balıkçılık** sektörü %3,1 (655 milyon dolar), **Madencilik ve Taş Ocakçılığı** sektörü %1,7 (359 milyon dolar) oldu.
- Ekim ayında sektörlere göre ithalatın payı sırasıyla; **İmalat Sanayi** %74,7 (21 milyar 886 milyon dolar), **Madencilik ve Taş Ocakçılığı** sektörü %19,4 (5 milyar 685 milyon dolar), **Tarım, Ormancılık ve Balıkçılık** sektörü %3,3 (980 milyon dolar) oldu.

Grafik 9: Sektörlere Göre Dış Ticaret (Milyon Dolar, Ekim 2022)
(ISIC Rev4)



Dış Ticaret İstatistikleri için [tıklayınız.](#)



AÇIKLAMALAR

Bültende yer alan Dış Ticaret verileri "Genel Ticaret Sistemi (GTS)" esas alınarak hazırlanmıştır. 2022 yılı Ekim ayına ilişkin veriler Bakanlığımız idari kayıtlarından, diğer dönemlere ilişkin veriler ise Bakanlığımız ve Türkiye İstatistik Kurumu Başkanlığı (TÜİK) ile ortaklaşa hazırlanarak TÜİK tarafından kamuoyu ile paylaşılan resmi dış ticaret verilerinden derlenerek hazırlanmıştır.

Diğer taraftan, Resmi Dış Ticaret İstatistikleri, her ayın son iş günü TÜİK' in resmî internet sayfasından kamuoyuna duyurulmaktadır. Bu kapsamda, geçmiş dönemlere ilişkin Dış Ticaret İstatistiklerine TÜİK'in resmi internet sitesinden ulaşılabilir.

YASAL UYARI

Bültende yer verilen görüş ve değerlendirmeler, hiçbir kişi, kurum veya kuruluşa herhangi bir taahhüt içermemekte olup, sadece bilgi amaçlıdır. Bültende yer alan bilgiler, kaynak gösterilmek suretiyle yayımlanabilir; ancak bu bilgiler ticari amaçlarla kullanılamaz. Bültendeki bilgilerin telif ve diğer her türlü hakkı Ticaret Bakanlığı'na aittir.

Ticaret Bakanlığı, Bültende yer alan bilgi, görüş ve değerlendirmelerin doğru, değişmez ve eksiksiz olması konusunda hiçbir taahhüt ve sorumluluk kabul etmez. Bültendeki bilgilerin yanlış veya eksik kullanımı veya yorumlanması sonucunda Ticaret Bakanlığı'na hiçbir kusur veya sorumluluk yüklenemez. Tabloda yer alan rakamlar yuvarlamadan dolayı toplamı vermeyebilir.

Ticaret Bakanlığı, Bültende yer alan bütün bilgileri ve tasarımı önceden bildirimde bulunmaksızın değiştirebilir veya Bültenden kaldırabilir.