



2022 yılı Kasım ayında geçen yılın aynı ayına göre; ihracat %1,9 oranında artışla 21 milyar 854 milyon dolar, ithalat %14,0 oranında artışla 30 milyar 655 milyon dolar oldu. 2022 yılı Ocak-Kasım döneminde ise geçen yılın aynı dönemine göre, ihracat %13,9 oranında artışla 231 milyar 248 milyon dolar, ithalat %36,6 oranında artışla 331 milyar 98 milyon dolar olarak gerçekleşti.

Tablo 1: Dış Ticaret Verileri (Milyon Dolar)

Dış Ticaret		İhracat	İthalat	Dış Ticaret Hacmi	Dış Ticaret Dengesi	İhr./ İth. Oran (%)
Kasım	2021	21.455	26.902	48.357	-5.447	79,8
	2022	21.854	30.655	52.509	-8.801	71,3
	Değişim %	1,9	14,0	8,6	61,6	.
Ocak-Kasım	2021	202.981	242.361	445.342	-39.380	83,8
	2022	231.248	331.098	562.347	-99.850	69,8
	Değişim %	13,9	36,6	26,3	153,6	.

#### 2022 yılı Kasım ayında geçen yılın aynı ayına göre;

- İhracat, %1,9 oranında artarak 21 milyar 854 milyon dolar,
- İthalat, %14,0 oranında artarak 30 milyar 655 milyon dolar,
- Dış ticaret hacmi, %8,6 oranında artarak 52 milyar 509 milyon dolar,

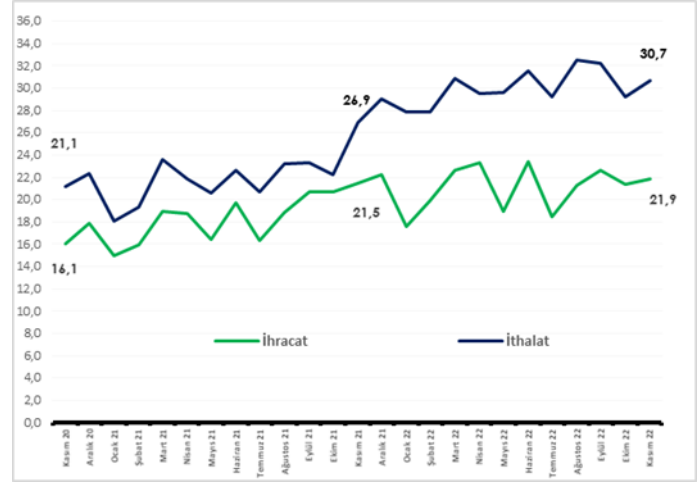
#### 2022 yılı Ocak-Kasım döneminde geçen yılın aynı dönemine göre;

- İhracat, %13,9 oranında artarak 231 milyar 248 milyon dolar,
- İthalat, %36,6 oranında artarak 331 milyar 98 milyon dolar,
- Dış ticaret hacmi, %26,3 oranında artarak 562 milyar 347 milyon dolar,

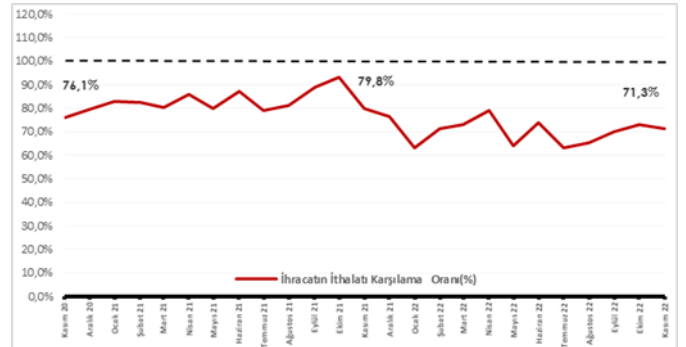
#### 2022 yılı Kasım ayında geçen yılın aynı ayına göre;

- İhracatın ithalatı karşılama oranı 8,5 puan azalarak %71,3 olarak gerçekleşti.
- Enerji verileri hariç tutulduğunda, ihracatın ithalatı karşılama oranı 11,5 puan azalarak %89,8 olarak gerçekleşti.

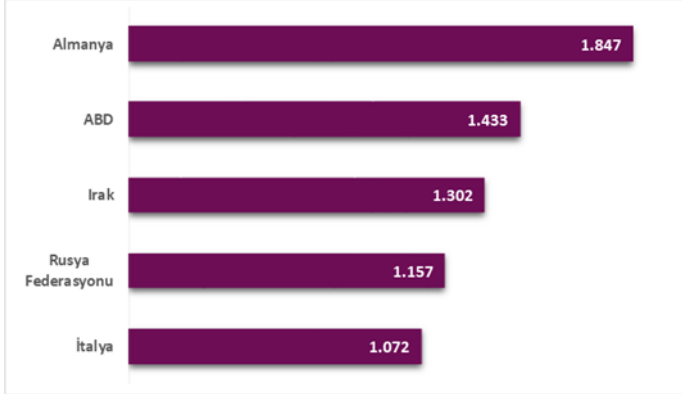
Grafik 1: Aylara Göre Dış Ticaret (Milyar Dolar)




Grafik 2: İhracatın İthalatı Karşılama Oranı (%)



Grafik 3: İhracat Yapılan İlk 5 Ülke (Milyon Dolar, Kasım 2022)

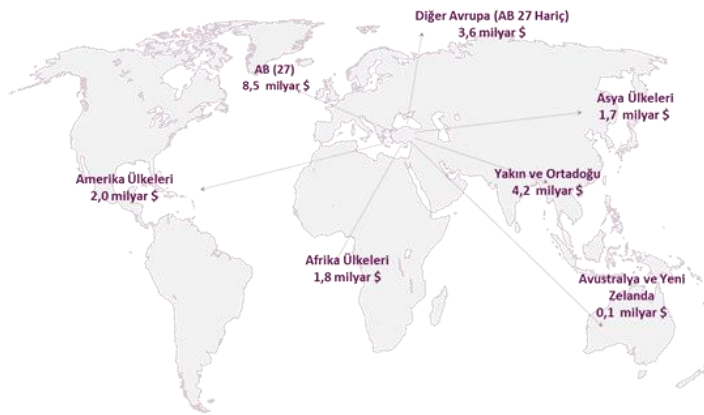


Grafik 4: İthalat Yapılan İlk 5 Ülke (Milyon Dolar, Kasım 2022)

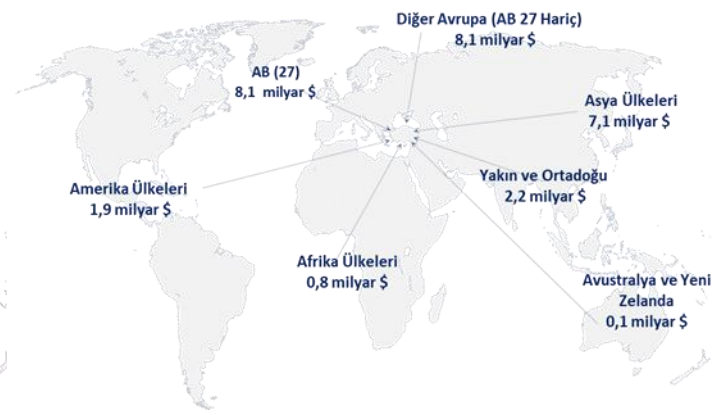


- Kasım ayında en fazla **ihracat** yaptığımız ülkeler sırasıyla; **Almanya** %5,3 oranında artışla 1 milyar 847 milyon dolar, **ABD** %4,6 oranında artışla 1 milyar 433 milyon dolar ve **Irak** %7,1 oranında artışla 1 milyar 302 milyon dolar oldu.
- İhracatta en çok paya sahip ilk 10 ülkenin toplam ihracat içerisindeki payı %48,3 oldu.
- Kasım ayında en fazla **ithalat** yaptığımız ülkeler sırasıyla; **Rusya Federasyonu** %57,0 oranında artışla 4 milyar 652 milyon dolar, **Çin** %2,4 oranında artışla 3 milyar 112 milyon dolar ve **İsviçre** %1.137,3 oranında artışla 2 milyar 251 milyon dolar oldu.
- İthalatta en çok paya sahip ilk 10 ülkenin toplam ithalat içerisindeki payı %57,1 oldu.

Grafik 5: Ülke Gruplarına Göre İhracat (Milyar Dolar, Kasım 2022)

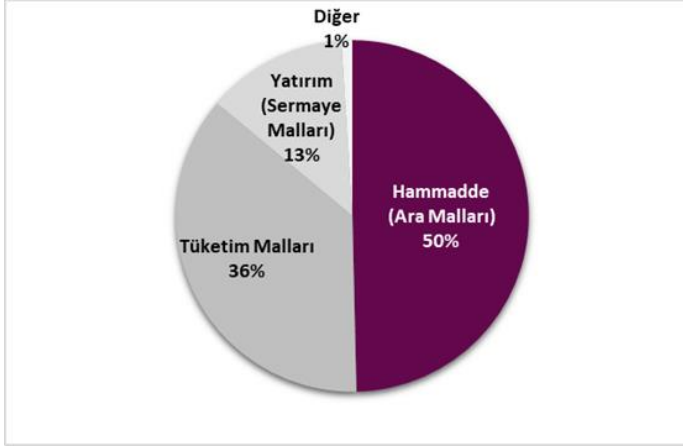


Grafik 6: Ülke Gruplarına Göre İthalat (Milyar Dolar, Kasım 2022)

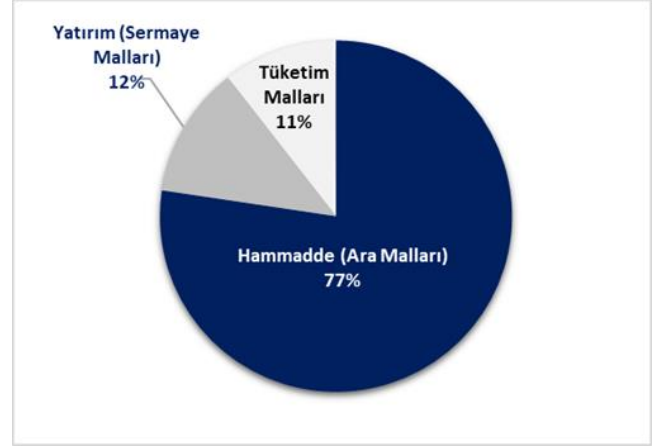


- Kasım ayında en fazla **ihracat** yaptığımız ülke grupları sırasıyla; **Avrupa Birliği (AB-27)** %0,9 oranında azalışla 8 milyar 455 milyon dolar, **Yakın ve Ortadoğu Ülkeleri** %6,3 oranında artışla 4 milyar 188 milyon dolar ve **Diğer Avrupa Ülkeleri** %6,8 oranında artışla 3 milyar 608 milyon dolar oldu.
- Kasım ayında en fazla **ithalat** yaptığımız ülke grupları sırasıyla; **Avrupa Birliği (AB-27)** %6,6 oranında artışla 8 milyar 147 milyon dolar, **Diğer Avrupa Ülkeleri** %82,2 oranında artışla 8 milyar 85 milyon dolar ve **Asya Ülkeleri** %8,7 oranında artışla 7 milyar 63 milyon dolar oldu.

Grafik 7: BEC Sınıflamasına Göre İhracatın Dağılımı  
(%,Kasım 2022)



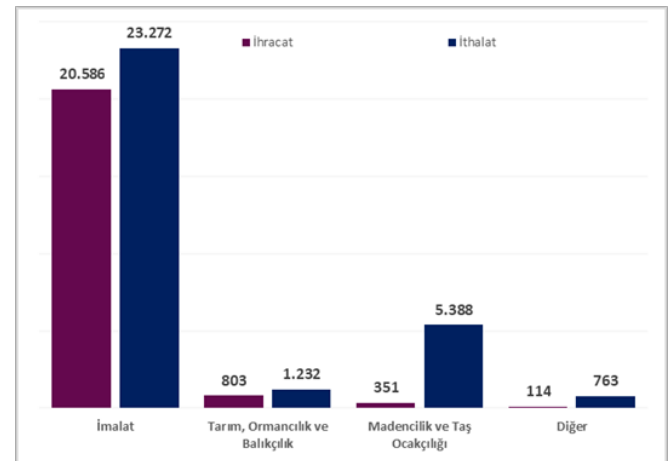
Grafik 8: BEC Sınıflamasına Göre İthalatın Dağılımı  
(%,Kasım 2022)



- Kasım ayında Geniş Ekonomik Grupların (BEC) sınıflamasına göre, en çok ihracat 10 milyar 848 milyon dolarla (%1,5 azalış) "**Hammadde (Ara malları)**" grubunda yapılırken, bu grubu sırasıyla 7 milyar 963 milyon dolarla (%0,7 artış) "**Tüketim Malları**" ve 2 milyar 822 milyon dolarla (%21,0 artış) "**Yatırım (Sermaye) Malları**" grupları takip etti.
- Kasım ayında Geniş Ekonomik Grupların (BEC) sınıflamasına göre, en çok ithalat 23 milyar 714 milyon dolarla (%11,0 artış) "**Hammadde (Ara malları)**" grubunda yapılırken, bu grubu sırasıyla 3 milyar 715 milyon dolarla (%14,9 artış) "**Yatırım (Sermaye) Malları**" ve 3 milyar 191 milyon dolarla (%40,6 artış) "**Tüketim Malları**" grupları takip etti.

- Kasım ayında sektörlere göre ihracatın payı sırasıyla; **İmalat Sanayi** %94,2 (20 milyar 586 milyon dolar), **Tarım, Ormancılık ve Balıkçılık** sektörü %3,7 (803 milyon dolar), **Madencilik ve Taş Ocakçılığı** sektörü %1,6 (351 milyon dolar) oldu.
- Kasım ayında sektörlere göre ithalatın payı sırasıyla; **İmalat Sanayi** %75,9 (23 milyar 272 milyon dolar), **Madencilik ve Taş Ocakçılığı** sektörü %17,6 (5 milyar 388 milyon dolar), **Tarım, Ormancılık ve Balıkçılık** sektörü %4,0 (1 milyar 232 milyon dolar) oldu.

Grafik 9: Sektörlere Göre Dış Ticaret (Milyon Dolar, Kasım 2022)  
(ISIC Rev4)



Dış Ticaret İstatistikleri için [tıklayınız.](#)



### **AÇIKLAMALAR**

Bültende yer alan DıŐ Ticaret verileri "Genel Ticaret Sistemi (GTS)" esas alınarak hazırlanmıŐtır. 2022 yılı Kasım ayına iliŐkin veriler Bakanlıđımız idari kayıtlarından, diđer dönemlere iliŐkin veriler ise Bakanlıđımız ve Türkiye İstatistik Kurumu Başkanlıđı (TÜİK) ile ortaklaŐa hazırlanarak TÜİK tarafından kamuoyu ile paylaŐılan resmi dıŐ ticaret verilerinden derlenerek hazırlanmıŐtır.

Diđer taraftan, Resmi DıŐ Ticaret İstatistikleri, her ayın son iŐ günü TÜİK' in resmî internet sayfasından kamuoyuna duyurulmaktadır. Bu kapsamda, geçmiŐ dönemlere iliŐkin DıŐ Ticaret İstatistiklerine TÜİK'in resmi internet sitesinden ulaŐılabilir.

### **YASAL UYARI**

Bültende yer verilen görüŐ ve deđerlendirmeler, hiŐbir kiŐi, kurum veya kuruluŐa herhangi bir taahhüt içermemekte olup, sadece bilgi amaçlıdır. Bültende yer alan bilgiler, kaynak gösterilmek suretiyle yayımlanabilir; ancak bu bilgiler ticari amaçlarla kullanılamaz. Bültendeki bilgilerin telif ve diđer her türlü hakkı Ticaret Bakanlıđı'na aittir.

Ticaret Bakanlıđı, Bültende yer alan bilgi, görüŐ ve deđerlendirmelerin dođru, deđiŐmez ve eksiksiz olması konusunda hiŐbir taahhüt ve sorumluluk kabul etmez. Bültendeki bilgilerin yanlış veya eksik kullanımı veya yorumlanması sonucunda Ticaret Bakanlıđı'na hiŐbir kusur veya sorumluluk yüklenemez. Tabloda yer alan rakamlar yuvarlamadan dolayı toplamı vermeyebilir.

Ticaret Bakanlıđı, Bültende yer alan bütün bilgileri ve tasarımı önceden bildirimde bulunmaksızın deđer değiŐtirebilir veya Bültenden kaldırabilir.