



TÜRKİYE CUMHURİYETİ
TİCARET BAKANLIĞI

Ticaret Müşavirlerimizle Sektörel Elektronik Sohbet Toplantıları
Amerika Birleşik Devletleri
Hazır Giyim

Washington Ticaret Müşavirliği

17.10.2023



- ABD Ekonomisine Genel Bakış
- ABD Dış Ticareti
- ABD Hazır Giyim Sektörü
- Pazara Girişte Önemli Hususlar



T.C. TİCARET
BAKANLIĞI

ABD EKONOMİSİNE GENEL BAKIŞ



ABD GENEL EKONOMİ ve DIŞ TİCARET

Göstergeler	2021	2022	2023
GSYİH (Cari Fiyatlar-Trilyon \$)	23,3	25,5	26,8
GSYİH Büyüme (Reel %)	5,9	2,1	2,1
Kişi Başına Düşen GSYİH bin \$	70,2	76,4	80,0
Enflasyon (%)	7,0	6,5	3,7
İşgücü (Milyon)	162,4	165,0	167,8
İşsizlik Oranı (%)	3,9	3,5	3,8
Mal İhracat (Milyar \$)	1.758	2.065	1.336
Mal İthalat (Milyar \$)	2.829	3.243	2.043

ABD'nin İthalatı (Milyar \$)			
	2021	2022	2023 (1-8)
Dünyadan	2.829	3.243	2.043
Türkiye'den	15,9	18,8	10,4

ABD'nin İhracatı (Milyar \$)			
	2021	2022	2023 (1-8)
Dünyaya	1.758	2.065	1.336
Türkiye'ye	11,9	15,2	9,8

ABD Hizmet Ticareti

ABD 2022 yılında 929 milyar dolar tutarında ihracat, 697 milyar dolar tutarında ithalat gerçekleştirmiştir. DTÖ verilerine göre 2021 yılında dünya hizmet ihracatında ABD'nin payı %12,9, ithalatında payı ise %9,5'tir. Türkiye ile hizmet ticareti hacmi 2021'de 5,5 milyar dolar oldu. ABD'nin hizmet ihracatı 3,4 milyar dolar; hizmet ithalatı 2,3 milyar dolardır. ABD'nin Türkiye ile hizmet ticaret fazlası 2021'de 1,2 milyar dolar.

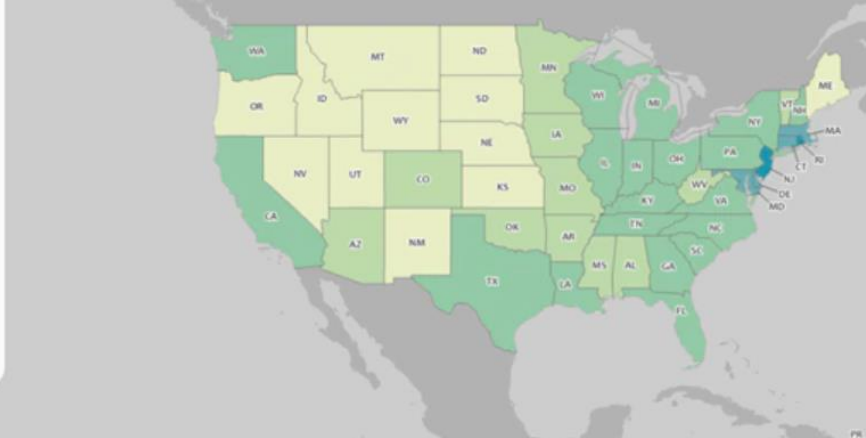
ABD Nüfus, Coğrafya ve Ekonomi



Legend
 State (or state equivalent) boundary
 —
 Persons per square mile by state (or state equivalent)

2,000.0 or more
1,000.0 to 1,999.9
500.0 to 999.9
100.0 to 499.9
50.0 to 99.9
Less than 50.0

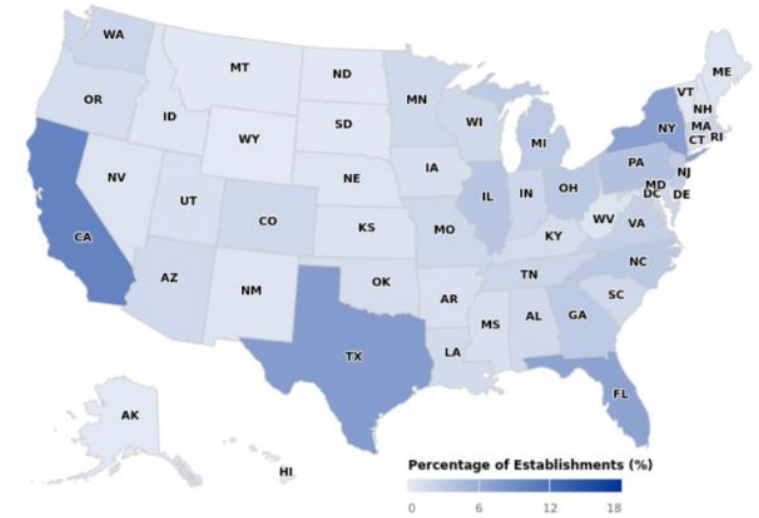
U.S. density = 93.7



Retail Trade in the US

Business Locations

Business Concentration in the United States

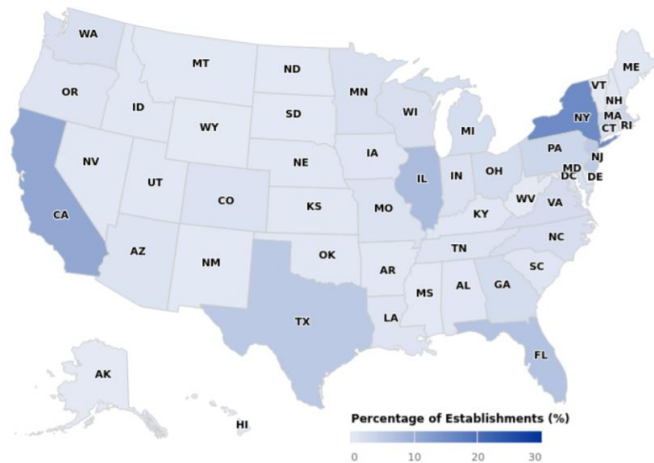


Transportation and Warehousing in the US

July 2021

Business Locations

Business Concentration in the United States

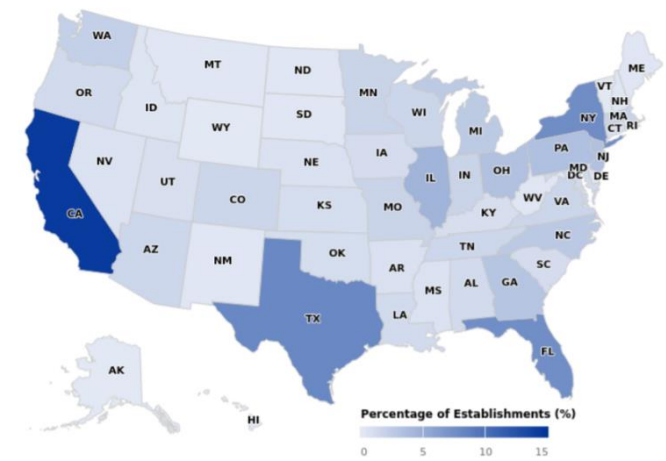


Wholesale Trade in the US

August 2021

Business Locations

Business Concentration in the United States



Eyaletlerin Dünya ve Türkiye'den İthalatı



T.C. TİCARET
BAKANLIĞI

DÜNYA				TÜRKİYE			
	Eyalet	2022 (Milyon \$)	Pay (%)		Eyalet	2022 (Milyon \$)	Pay (%)
1	California	508,725	15.7%	1	Texas	2,681	14.2%
2	Texas	384,105	11.8%	2	New Jersey	2,180	11.6%
3	Illinois	243,178	7.5%	3	New York	2,013	10.7%
4	New York	181,806	5.6%	4	California	1,464	7.8%
5	New Jersey	163,019	5.0%	5	Florida	1,380	7.3%
6	Michigan	152,682	4.7%	6	Georgia	1,367	7.3%
7	Georgia	148,580	4.6%	7	Illinois	706	3.8%
8	Florida	111,982	3.5%	8	Pennsylvania	557	3.0%
9	Pennsylvania	110,723	3.4%	9	Michigan	514	2.7%
10	Tennessee	109,536	3.4%	10	Wisconsin	475	2.5%
11	Indiana	89,784	2.8%	11	North Carolina	431	2.3%
12	Ohio	83,536	2.6%	12	Virginia	405	2.2%
13	Washington	73,787	2.3%	13	South Carolina	397	2.1%
14	North Carolina	71,911	2.2%	14	Maryland	382	2.0%
GENEL TOPLAM		3,242,530	100.0%	GENEL TOPLAM		18,832	100.0%



T.C. TİCARET
BAKANLIĞI

ABD DIŐ TİCARETİ

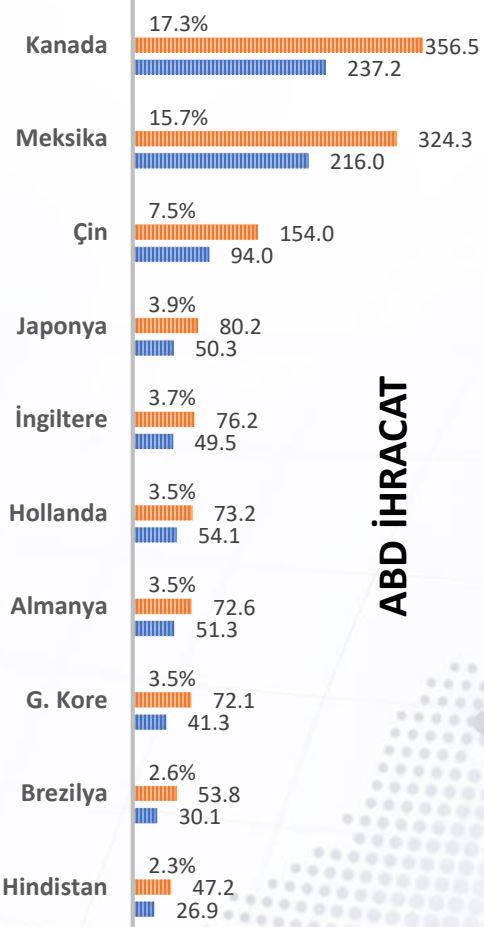


T.C. TİCARET
BAKANLIĞI

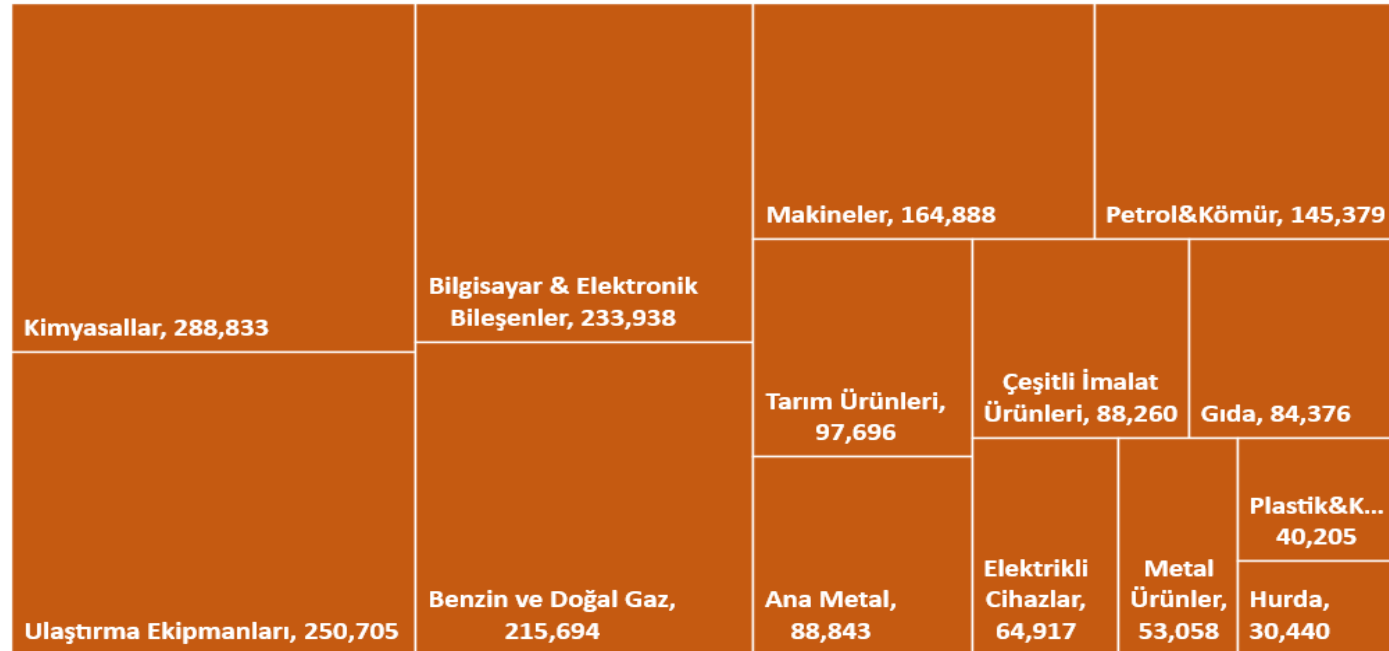

ABD Dış Ticaret Ortakları ve Sektörler

İHRACAT ORTAKLARI

2022 2023 (1-8)



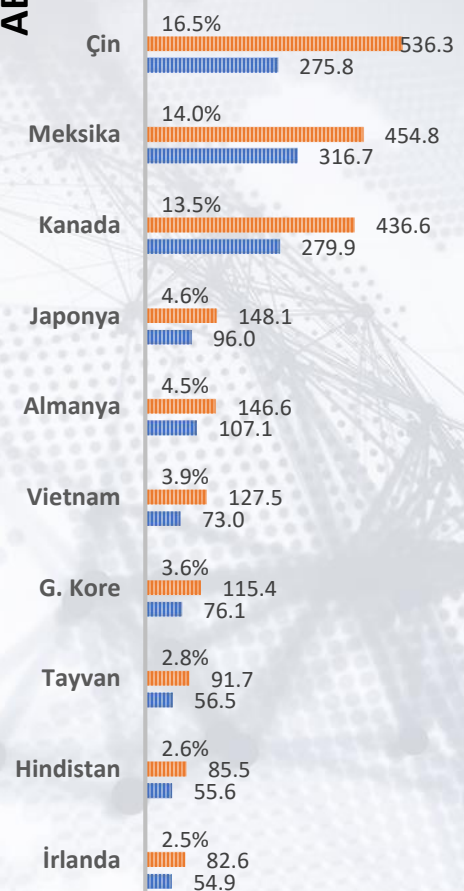
ABD İHRACAT



ABD İTHALAT

İTHALAT ORTAKLARI

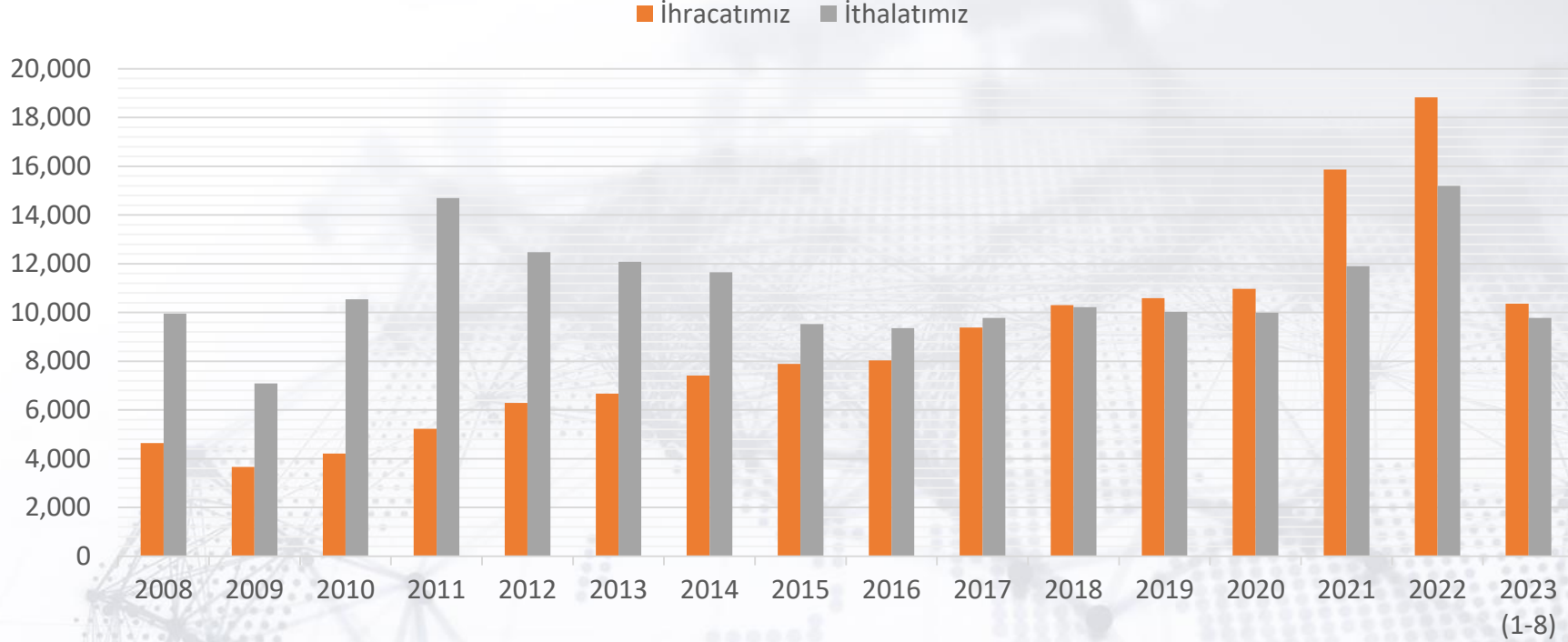
2022 2023 (1-8)



TÜRKİYE ABD İKİLİ DIŞ TİCARET



T.C. TİCARET
BAKANLIĞI



TÜRKİYE-ABD YATIRIMLAR

- 2002-2022 ABD'den Türkiye'ye Doğrudan Yabancı Sermaye Yatırımları(FDI) 14,1 milyar dolar
- Türkiye'deki ABD Sermayeli Şirket sayısı 2.030
- 2002-2022 Türkiye'den ABD'ye Doğrudan Yabancı Sermaye Yatırımları(FDI) 8,5 milyar dolar
- ABD'de Türk Sermayeli Şirket sayısı 152

ABD-Türkiye Dış Ticaretinde Öne Çıkan Ürünler



T.C. TİCARET
BAKANLIĞI

Türkiye'nin ABD'ye İhracatı				
	Ürün	2021	2022	Değişim
271012	Hafif yağlar ve müstahzarları :	1,017,849,415	971,856,070	-4.5%
570242	Dokunmuş Halılar ve Tekstilden Diğer Yer Kaplamaları	1,077,440,625	796,121,650	-26.1%
252329	Portland Çimento	260,808,557	533,491,990	104.6%
711590	Kıymetli Metallerden Veya Kaplamalarından Diğer Eşya	52,279,596	531,625,050	916.9%
711319	Diğer Kıymetli Metallerden Olan Mücevherci Eşyası	530,726,476	477,873,922	-10.0%
870323	Motorlu Taşıtlar; Kıvılcım Ateşlemeli (1500Cm3<Silindir=<3000 Cm3	480,252,967	470,125,670	-2.1%
841191	Turbojet Aksam ve Parçaları	331,613,379	362,987,720	9.5%
680291	Mermer, Traverten Ve Su Mermeri	296,066,552	346,785,697	17.1%
710691	Gümüş (Ham)	222,556,720	291,538,716	31.0%
870193	Traktörler	183,849,162	289,560,223	57.5%
721420	Köşeli Çubuklar	204,350,868	284,222,389	39.1%
200979	Elma Suyu; Brix Değeri 20'Yi Geçenler	169,061,696	233,510,233	38.1%
271320	Petrol Bitümeni	89,881,867	191,509,023	113.1%
880730	Uçak Ve Helikopterlerin Diğer Aksam ve Parçaları	-	190,898,155	-
930320	Spor, Av Veya Hedef İçin Av Tüfekleri	356,079,046	188,073,381	-47.2%
730890	Demir Veya Çelikten Diğer İnşaat-Aksamı;	114,727,609	185,487,653	61.7%
630260	Tuvalet Ve Mutfak Bezleri	186,594,448	183,811,720	-1.5%
870829	87.01 ila 87.05 Pozisyonlarında yer alan motorlu taşıtların parçaları	109,099,986	181,473,780	66.3%
721049	Diğer Usulle Çinko Kaplanmış Demir-Çelik, Diğer (En=>600Mm.)	120,532,459	167,906,856	39.3%
170490	Kakao İçermeyen Diğer Şeker Mamulleri	128,391,807	165,615,770	29.0%
271019	Diğer Yağlar Ve Müstahzarlar (Hafif Olmayan);	150,712,324	164,454,779	9.1%
620462	Kadın Veya Kız Çocuklar İçin Pantolonlar	132,231,382	159,234,943	20.4%
848180	Sihhi Tesisat Musluk Ve Vanaları	147,556,660	159,218,651	7.9%
690721	Seramikten döşeme veya kaplama karoları, kaldırım taşları	114,253,478	141,380,885	23.7%
880330	Uçak Ve Helikopterlerin Diğer Aksam Ve Parçaları	43,165,729	135,473,731	213.8%
730630	Demir Veya Alaşımsız Çelikten Kesiti Daire Şeklinde Olan Borular	77,048,645	106,126,245	37.7%

ABD-Türkiye Dış Ticaretinde Öne Çıkan Ürünler



T.C. TİCARET
BAKANLIĞI

ABD'nin Türkiye'ye İhracatı				
	Ürün	2021	2022	Değişim
271111	Doğal Gaz; Sıvılaştırılmış	1,584,896,942	2,021,724,190	27.6%
880000	Hava taşıtları, uzay araçları vb. aksam ve parçaları	1,712,668,081	1,952,452,142	14.0%
720449	Diğer Döküntü Ve Hurdalar	1,475,508,643	1,427,626,778	-3.2%
520100	Pamuk; Karde Edilmemiş Veya Penyelenmemiş	555,637,119	1,004,423,302	80.8%
270112	Bitümenli Taşkömürü	146,749,542	479,255,409	226.6%
271113	Bütan; Sıvılaştırılmış	265,130,160	431,422,568	62.7%
290531	Etilen Glikol (Etandiol)	275,626,126	415,506,622	50.8%
271112	Propan; Sıvılaştırılmış	304,224,443	402,120,353	32.2%
710812	Altın (Diğer İşlenmemiş Şekillerde Olanlar, Para Yerine Kullanılmayan)	10,779,421	319,226,192	2861.4%
271311	Petrol Koku	187,482,839	274,488,953	46.4%
470321	Sodali Veya Sülfatlı Kimyasal Odun Hamuru	142,417,906	249,688,870	75.3%
390140	Etilen-alfa-olefin kopolimerleri; özgül kütlesi 0,94'ten az olanlar	150,484,645	221,833,698	47.4%
870840	Vites Kutuları Ve Bunların Aksam Ve Parçaları	133,062,509	214,422,656	61.1%
980110	İthal edilip tamir edilen/değiştirilen eşya	137,336,743	195,820,916	42.6%
390410	Polivinil Klorür	103,051,351	181,262,048	75.9%
300215	Dozlandırılmış veya perakende satışı uygun şekilde ambalajlanmış/hazırlanmış bağışıklık ürünleri	170,775,599	171,360,467	0.3%
880730	Uçak Ve Helikopterlerin Diğer Aksam ve Parçaları		161,365,507	-
292610	Akrilonitril	190,924,295	150,623,711	-21.1%
080212	Bademler; Kabuksuz (Taze Veya Kurutulmuş)	97,150,480	126,939,568	30.7%
120190	Soya Fasulyesi (Kırılmış Olsun Olmasın); Tohumluk Olmayan	199,548,311	120,750,170	-39.5%



T.C. TİCARET
BAKANLIĞI

ABD HAZIR GİYİM SEKTÖRÜ



ABD-Hazır Giyim İthalatında Başlıca Ülkeler

Sıra	Ülke	2021 (Milyon \$)	2022 (Milyon \$)	Değişim	Pay
1	ÇHC	20,462	22,073	7.9%	22.0%
2	Vietnam	14,277	18,019	26.2%	18.0%
3	Bangladeş	6,883	9,293	35.0%	9.3%
4	Hindistan	4,228	5,719	35.3%	5.7%
5	Endonezya	4,170	5,638	35.2%	5.6%
6	Kamboçya	3,521	4,429	25.8%	4.4%
7	Honduras	2,776	3,320	19.6%	3.3%
8	Meksika	2,976	3,280	10.2%	3.3%
9	Nikaragua	1,985	2,849	43.5%	2.8%
10	Pakistan	2,264	2,770	22.4%	2.8%
11	Sri Lanka	1,752	2,146	22.5%	2.1%
12	İtalya	1,601	2,110	31.8%	2.1%
13	Guatemala	1,643	1,942	18.2%	1.9%
14	Ürdün	1,674	1,936	15.7%	1.9%
15	El Salvador	1,785	1,909	7.0%	1.9%
16	Mısır	1,147	1,423	24.1%	1.4%
17	Tayland	840	1,067	27.0%	1.1%
18	Türkiye	884	1,038	17.3%	1.0%
	HAZIR GİYİM TOPLAM	82,736	100,262	21.2%	100.0%

ABD-Hazır Giyim İthalatında Başlıca Ürünler



T.C. TİCARET
BAKANLIĞI

Ürün Kodu	Ürün Adı	2021 (Milyon \$)	2022 (Milyon \$)	Değişim	Pay
611020	Kazaklar, Süveterler, Hırkalar, Yelekler ve Benzeri Eşya (Pamuktan, Örme)	8,236	9,776	18.7%	9.8%
610910	Tişörtler, Fanilalar, Atletler, Kaşkorseler Ve Diğer İç Giyim Eşyası (Pamuktan, Örme)	5,092	6,294	23.6%	6.3%
611030	Kazaklar, Süveterler, Hırkalar, Yelekler Ve Benzeri Eşya (Sentetik Ve Suni Liflerden, Örme)	5,528	6,290	13.8%	6.3%
620342	Erkek veya Erkek Çocuklar için pantolonlar (Pamuktan)	4,659	5,891	26.4%	5.9%
620462	Kadın veya Kız Çocuklar için Pantolonlar (Pamuktan)	4,143	5,036	21.6%	5.0%
621210	Sütyenler	2,704	2,684	-0.7%	2.7%
610990	Tişörtler, Fanilalar, Atletler, Kaşkorseler Ve Diğer İç Giyim Eşyası	1,979	2,629	32.9%	2.6%
620343	Erkek veya Erkek Çocuklar için pantolonlar (Sentetik Lif)	1,721	2,467	43.3%	2.5%
610463	Kadın veya Kız Çocuklar için Pantolonlar (Sentetik Lif)	2,275	2,310	1.5%	2.3%
620520	Erkek Veya Erkek Çocuklar için Gömlekler (Pamuktan)	1,465	2,235	52.5%	2.2%
610462	Kadın Veya Kız Çocuklar için Pantolonlar (Pamuktan, Örme)	2,033	2,035	0.1%	2.0%
611120	Bebekler için Giyim Eşyası Ve Aksesuarı (Pamuktan, Örme)	1,775	1,883	6.1%	1.9%
	HAZIR GİYİM TOPLAM	82,736	100,262	21.2%	100.0%

ABD'nin Türkiye'den İthal Ettiği Başlıca Hazır Giyim Ürünleri



T.C. TİCARET
BAKANLIĞI

Ürün Kodu	Ürün Adı	2021 (Milyon \$)	2022 (Milyon \$)	Değişim	Pay
620462	Kadın veya Kız Çocuklar İçin Pantolonlar (Pamuktan)	132	159	20.4%	15.3%
611020	Kazaklar, Süveterler, Hırkalar, Yelekler ve Benzeri Eşya (Pamuktan, Örme)	95	97	2.3%	9.3%
620342	Erkek veya Erkek Çocuklar için pantolonlar (Pamuktan)	47	57	22.1%	5.5%
611030	Kazaklar, Süveterler, Hırkalar, Yelekler Ve Benzeri Eşya (Sentetik Ve Suni Liflerden, Örme)	49	50	1.8%	4.8%
610910	Tişörtler, Fanilalar, Atletler, Kaşkorseler Ve Diğer İç Giyim Eşyası (Pamuktan, Örme)	44	49	10.5%	4.7%
620520	Erkek Veya Erkek Çocuklar İçin Gömlekler (Pamuktan)	24	37	56.9%	3.6%
611430	Diğer Giyim Eşyası (Sentetik Veya Suni Liflerden, Örme)	25	30	18.0%	2.9%
611596	Diğer Çoraplar (Sentetik Liflerden)	15	27	81.4%	2.6%
610510	Erkek Veya Erkek Çocuklar İçin Gömlekler (Pamuktan, Örme)	9	23	169.2%	2.2%
620891	Kadınlar Ve Kız Çocuklar İçin Fanilalar, İç Çamaşırları	26	22	-14.0%	2.2%
620444	Kadın Veya Kız Çocuklar İçin Elbiseler (Suni Liflerden)	19	20	5.0%	1.9%
610342	Erkek Veya Erkek Çocuklar İçin Pantolonlar, Tulumlar, Kısa Pantolonlar Ve Şortlar (Pamuktan, Örme)	12	19	56.2%	1.9%
610463	Kadın veya Kız Çocuklar İçin Pantolonlar (Sentetik Lif)	23	19	-17.2%	1.8%
	HAZIR GİYİM TOPLAM	884	1,038	17.3%	100.0%



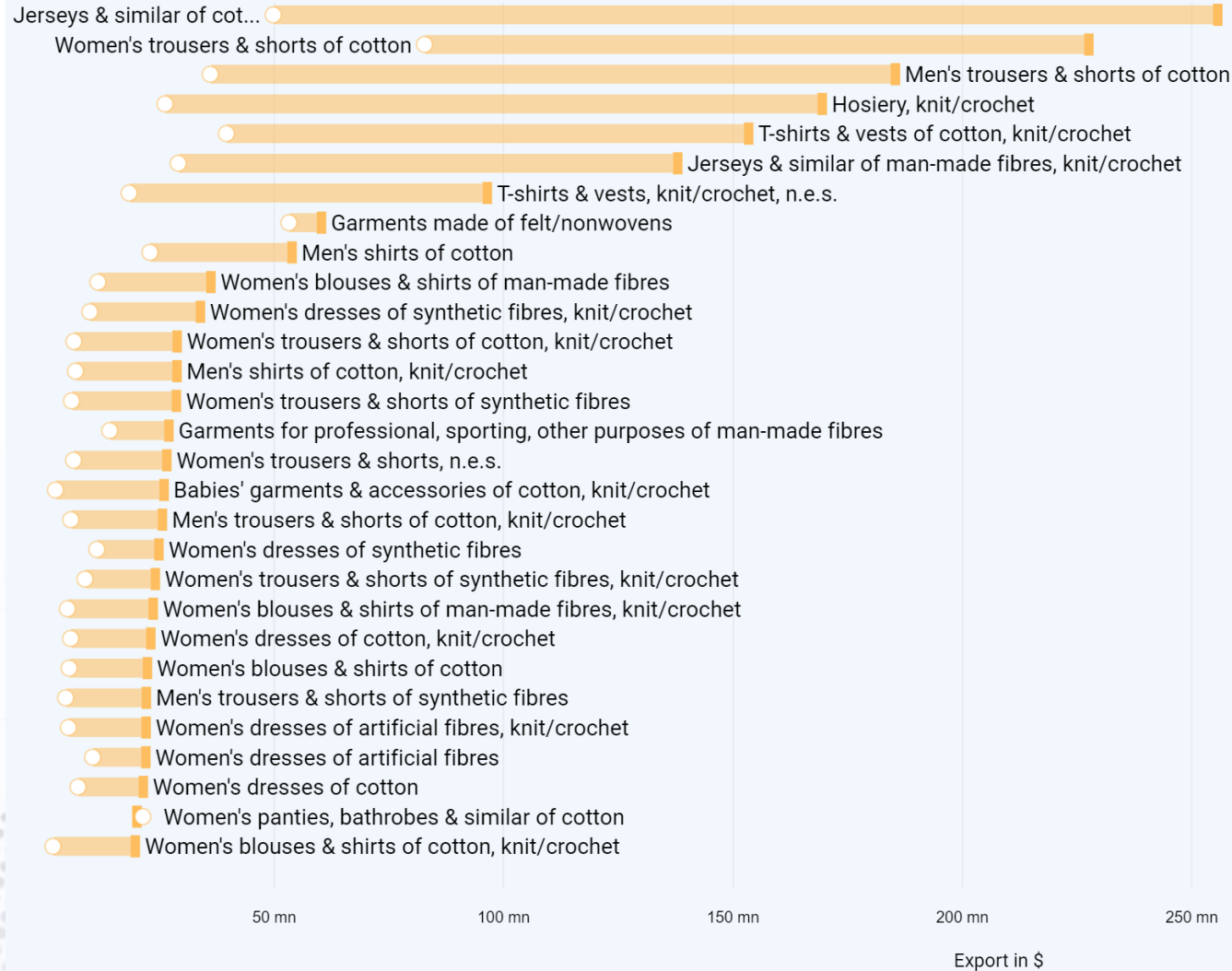
T.C. TİCARET
BAKANLIĞI

PAZARA GİRİŞTE ÖNEMLİ HUSUSLAR

Potansiyel Matrisi-Hazır Giyim



T.C. TİCARET
BAKANLIĞI



Türkiye's products with potential to United States

Legend

- Export potential
- Actual exports
- ◻ Potential to actual exports gap
- Apparel

ITC Export Potential Map
exportpotential.intracen.org

Gümrük Vergisi Oranları



ABD

Tariffs and imports: Summary and duty ranges

Summary	Total	Ag	Non-Ag	WTO member since	1995
Simple average final bound	3,3	4,5	3,2	Binding coverage:	Total 100.0
Simple average MFN applied	2021 3,4	5,2	3,1		Non-Ag 100.0
Trade weighted average	2020 2,3	4,5	2,1	Ag: Tariff quotas (in %)	5.9
Imports in billion US\$	2020 2.232,8	143,2	2.089,7	Ag: Special safeguards (in %)	3.0

Türkiye

Part A.1 Tariffs and imports: Summary and duty ranges

Summary	Total	Ag	Non-Ag	WTO member since	1995
Simple average final bound	28,9	61,8	17,2	Binding coverage:	Total 50.5
Simple average MFN applied	2021 10,7	41,1	5,8		Non-Ag 43.0
Trade weighted average	2020 4,6	21,2	3,2	Ag: Tariff quotas (in %)	0
Imports in billion US\$	2020 189,3	14,8	174,5	Ag: Special safeguards (in %)	0

Part A.2 Tariffs and imports by product groups

Product groups	Final bound duties				MFN applied duties			Imports	
	AVG	Duty-free in %	Max	Binding in %	AVG	Duty-free in %	Max	Share in %	Duty-free in %
Animal products	2,2	30.6	26	100	2,2	30.8	26	0.6	19.6
Dairy products	17,2	0.3	85	100	19,4	0.3	85	0.1	9.1
Fruit, vegetables, plants	4,6	21.1	132	100	4,6	20.9	132	1.8	22.0
Coffee, tea	3,3	53.5	55	100	3,3	53.5	55	0.5	72.4
Cereals & preparations	3,2	20.1	62	100	3,1	20.1	44	1.0	30.3
Oilseeds, fats & oils	3,9	25.8	164	100	7,2	25.9	164	0.4	28.7
Sugars and confectionery	13,6	2.7	50	100	14,9	2.7	50	0.2	6.1
Beverages & tobacco	14,0	26.6	350	100	18,1	25.0	350	1.3	51.1
Cotton	3,5	38.3	17	100	3,5	38.3	17	0.0	84.5
Other agricultural products	1,0	60.8	55	100	1,0	61.0	55	0.4	63.9
Fish & fish products	0,8	84.3	35	100	0,7	85.0	35	1.0	90.7
Minerals & metals	1,8	60.6	38	100	1,7	60.8	38	11.6	70.5
Petroleum	2,2	0	8	83.3	1,9	0	8	4.7	0
Chemicals	2,8	40.4	7	100	2,8	41.1	7	13.4	72.6
Wood, paper, etc.	0,5	89.8	16	100	0,5	88.6	16	4.1	90.4
Textiles	8,0	14.9	34	100	7,9	15.0	34	2.6	11.6
Clothing	11,6	2.9	32	100	11,6	2.8	32	3.1	6.4
Leather, footwear, etc.	3,8	39.6	57	100	3,9	38.3	57	2.4	18.6
Non-electrical machinery	1,2	66.6	10	100	1,2	65.1	10	15.8	81.4
Electrical machinery	1,4	56.7	15	100	1,4	56.9	15	14.4	73.5
Transport equipment	3,1	55.3	25	100	2,9	53.6	25	12.7	14.5
Manufactures, n.e.s.	2,1	54.1	32	100	2,1	53.7	32	7.9	78.7

Part A.2 Tariffs and imports by product groups

Product groups	Final bound duties				MFN applied duties			Imports	
	AVG	Duty-free in %	Max	Binding in %	AVG	Duty-free in %	Max	Share in %	Duty-free in %
Animal products	133,4	0	225	100	101,1	9.0	225	0.3	93.3
Dairy products	169,8	0	180	100	128,4	0	180	0.0	0
Fruit, vegetables, plants	39,3	0	146	100	33,5	6.5	146	0.6	5.7
Coffee, tea	80,3	0	168	100	31,9	8.3	145	0.5	28.4
Cereals & preparations	69,0	0	180	100	34,2	12.0	130	2.1	1.7
Oilseeds, fats & oils	25,0	0	68	100	13,1	28.0	68	2.1	37.8
Sugars and confectionery	107,3	0	135	100	92,4	0	135	0.1	0
Beverages & tobacco	79,6	0	167	100	36,5	18.2	75	0.5	11.9
Cotton	10,9	0	13	100	0,0	100.0	0	0.9	100.0
Other agricultural products	28,7	0.2	75	100	10,5	44.9	75	0.7	55.4
Fish & fish products	51,3	0	82	19.0	34,5	5.3	82	0.2	10.6
Minerals & metals	18,3	1.4	50	24.4	3,4	36.7	40	31.6	68.1
Petroleum	0,6	0	1	20.0	3,2	16.7	5	2.6	0
Chemicals	16,5	4.3	100	67.2	4,7	20.4	17	15.2	25.4
Wood, paper, etc.	26,9	3.7	62	42.5	1,0	80.5	15	2.3	90.7
Textiles	25,2	0	92	23.6	6,5	2.1	12	3.3	5.1
Clothing	27,3	0	40	3.7	11,5	0	12	0.6	0
Leather, footwear, etc.	22,9	0	40	49.1	4,1	26.5	17	1.7	29.8
Non-electrical machinery	11,3	9.2	25	65.5	1,8	23.7	10	12.7	22.4
Electrical machinery	11,7	33.8	50	64.8	2,8	24.6	14	8.6	31.5
Transport equipment	17,9	0	37	57.5	4,7	12.8	22	10.2	4.0
Manufactures, n.e.s.	14,6	17.7	47	42.3	2,6	21.3	14	3.1	39.4

Gümrük Vergileri ve Ticaret Politikası Önlemleri



- <https://hts.usitc.gov/>

8508.11 Search Download Chapter Guide

Rates Chapter Notes Section Notes

Heading/ Subheading	Stat Suf fix	Article Description	Unit of Quantity	Rates of Duty ⓘ		
				1		2
				General	Special	
8508.11.00	00	Of a power not exceeding 1,500 W and having a dust bag or other receptacle capacity not exceeding 20 l <u>1/</u>	No.	Free <u>1/</u>		35%
8508.19.00	00	Other	No.	Free <u>1/</u>		35%
8508.60.00	00	Other vacuum cleaners	No.	Free <u>1/</u>		35%
8508.70.00	00	Parts	kg	Free <u>1/</u>	See 9903.88.03.	35%
8509		Electromechanical domestic appliances, with self-contained electric motor, other than vacuum cleaners of heading 8508; parts thereof:				
8509.40.00		Food grinders, processors and mixers; fruit or vegetable juice extractors		4.2%	Free (A, AU, BH, CL, CO, D, E, IL, JO, KR, MA, OM, P, PA, PE, S, SG)	40%

- Ticaret politikası önlemleri (AD/CVD)

https://access.trade.gov/ADCVD_Search.aspx

- Section 301 - Çin

<https://ustr.gov/issue-areas/enforcement/section-301-investigations/search>

ABD Pazarının Özellikleri

- İş planı, network ve sağlıklı iletişim çok önemlidir
- ABD'li alıcılar zor ve uzun sürede karar verir, zincir yapılarla iş yapmak zor olabilir
- ABD'de bir günde şirket kurmak mümkündür
- Ölçü birimleri, standartlardaki farklılıklar
- Etiket fiyatına, eyalete göre değişen satış vergisi eklenir, ithalatta KDV yoktur, gümrük vergisi ödenir
- ABD'de mahkeme ve avukatlık ücretleri çok yüksektir
- Fuarlara katılım, Sektörle ilgili dernek veya birliklere üyelik
- Fiyat, kalite, teslim süresi vs; bir üstünlüğünüz olmalı
- Müşteriye yakın olmalısınız, profesyonel internet sayfanız olmalı
- Ürün bazında ABD'li ithalatçıları bizden temin edin

Önemli Bağlantı Adresleri

Pazar Bilgileri, Ülke Profili ve Raporlar için
<https://ticaret.gov.tr/yurtdisi-teskilati/kuzey-amerika/abd/genel-bilgiler>

Kolay İhracat Platformu
<https://www.kolayihracat.gov.tr/>

İhracat Destekleri
<https://kolaydestek.gov.tr/>

Müşavire Danışın
<https://musaviredanisin.ticaret.gov.tr/>

- SelectUSA: <https://www.selectusa.gov/welcome>
- Sektör Kümelerini Araştırmak: <http://www.clustermapping.us/cluster>
- **Müşterinizin Demografik Bilgilerle Yerini Belirlemek:** <http://www.zoomprospector.com/communities>
- Demografik ve Ekonomik Bilgi Bulmak: <https://www.census.gov/data/data-tools/cbb.html>
- Federal Yatırım Teşvikleri: <https://www.selectusa.gov/programs-and-incentives> & https://www.selectusa.gov/federal_incentives
- Eyaletlerdeki yatırım Teşvikleri: <https://www.selectusa.gov/stateincentives>
- Yenilik Endeksi: <https://www.statsamerica.org/innovation/>
- Genel Maliyet İnceleme Bağlantısı: <http://acetool.commerce.gov/>
- Mülkiyet Maliyeti Bağlantısı: http://www.reshorennow.org/TCO_Estimator.cfm
- Ortalama Elektrik Fiyatları: <https://www.pacificpower.net/about/rr/ipc.html>
- Asgari Ücret ile İlgili Kanunlar: <http://www.dol.gov/whd/minwage/america.htm>
- Şirket Türü Seçmek: <https://www.sba.gov/business-guide/launch-your-business/choose-business-structure>



TÜRKİYE CUMHURİYETİ
TİCARET BAKANLIĞI

Ticaret Müşavirlerimizle Sektörel Elektronik Sohbet Toplantıları
Amerika Birleşik Devletleri
Hazır Giyim

Washington Ticaret Müşavirliği

17.10.2023
