



TÜRKİYE CUMHURİYETİ
TİCARET BAKANLIĞI

BOGOTA TİCARET MÜŞAVİRLİĞİ

26 MART 2026

GENEL BİLGİLER

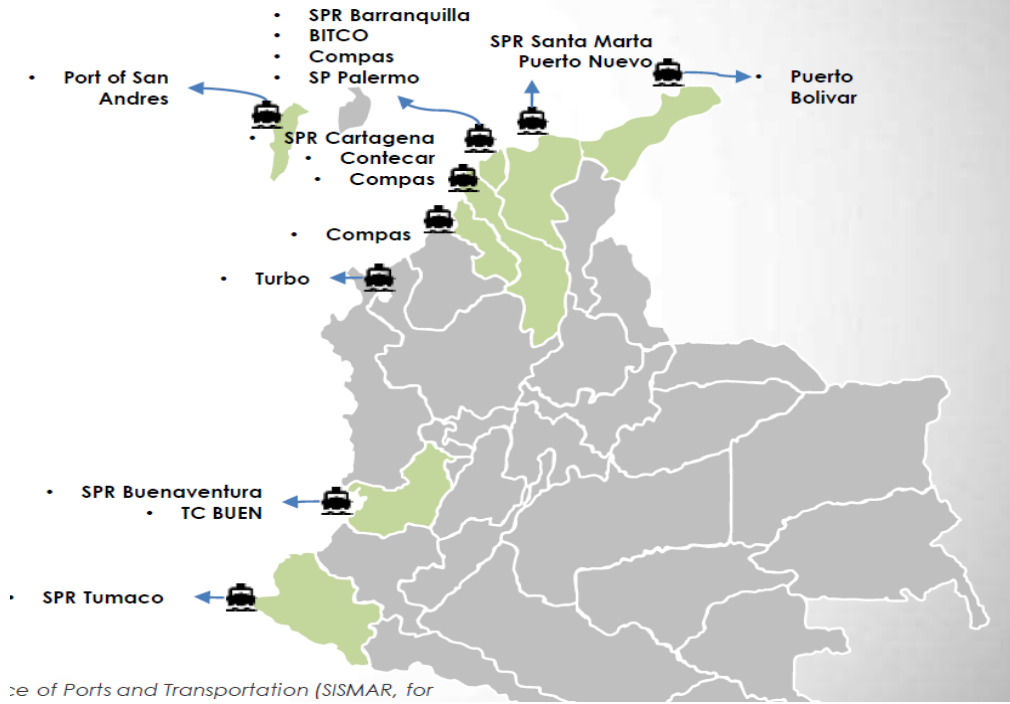
Başkent	Bogotá
Yönetim Biçimi	Cumhuriyet
Resmi Dili	İspanyolca
Yüzölçümü	1.139.910 Km ² (5. Sırada)
Nüfus	53 milyon (2025 Sonu. 3. Sırada)
Önemli Şehirler	Bogota, Medellin, Cartagena, Barranquilla, Cali
Başlıca Limanlar ve Sevkiyat Bölgeleri	Barranquilla, Buenaventura, Cartagena, Puerto Bolivar, Santa Marta, Turbo Limanları ve Covenas Offshore Petrol Limanı
Sınırlar	Brezilya 1644 Km, Ekvator 590 Km, Panama 225 Km, Peru 1800 Km, Venezuela 2050 Km
Okur-Yazarlık Oranı	%94.2
Ortalama Yaşam Süresi	75.9
Para Birimi	Kolombiya Pesosu (1\$=3600 Kolombiya Pesosu)
Asgari Ücret	2.000.000 Peso (Yaklaşık 600 Dolar)

GENEL BİLGİLER

- Kolombiya,Orta ve Güney Amerika arasında bir bağlantı noktası olması dolayısıyla stratejik bir konuma sahiptir. Bu stratejik konumu nedeniyle ticaret için önemli bir ülke haline gelmiştir.
- Kolombiya'nın Pasifik Okyanusuna ve Karayip Denizine kıyısı bulunmaktadır. Lojistik açıdan önemli konumdadır.
- Önemli limanlar ve şehirler
- Bogota en yüksek 3. başkent (2625 m)
- Ülkenin 1/3'ü dağlık
- %67 tropikal ovalar
- Tropik iklim
- Toprakları verimli



LOJİSTİK

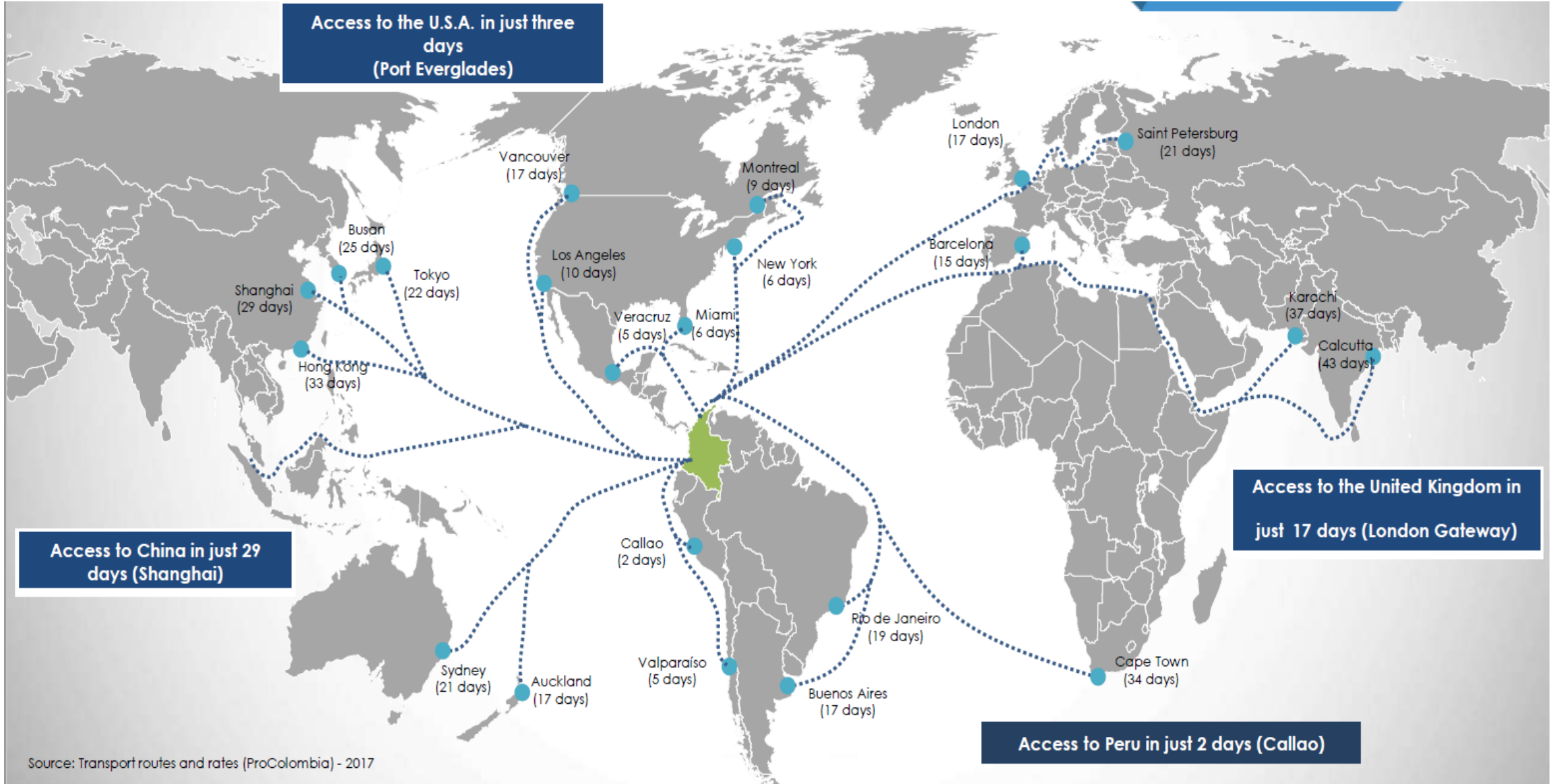


• WCF Küresel Rekabet Edebilirlik Raporu'nda, en yüksek liman altyapı kalitesine sahip ülkelerin sıralamasına göre, Kolombiya, 144 ülke arasında 77. sıradadır. Bu konuda karayolu ve demiryoluna göre daha iyi durumdadır. Liman Alt yapı kalitesine göre Kolombiya; Venezuela, Brezilya, Paraguay, Arjantin ve Peru'nun önündedir.

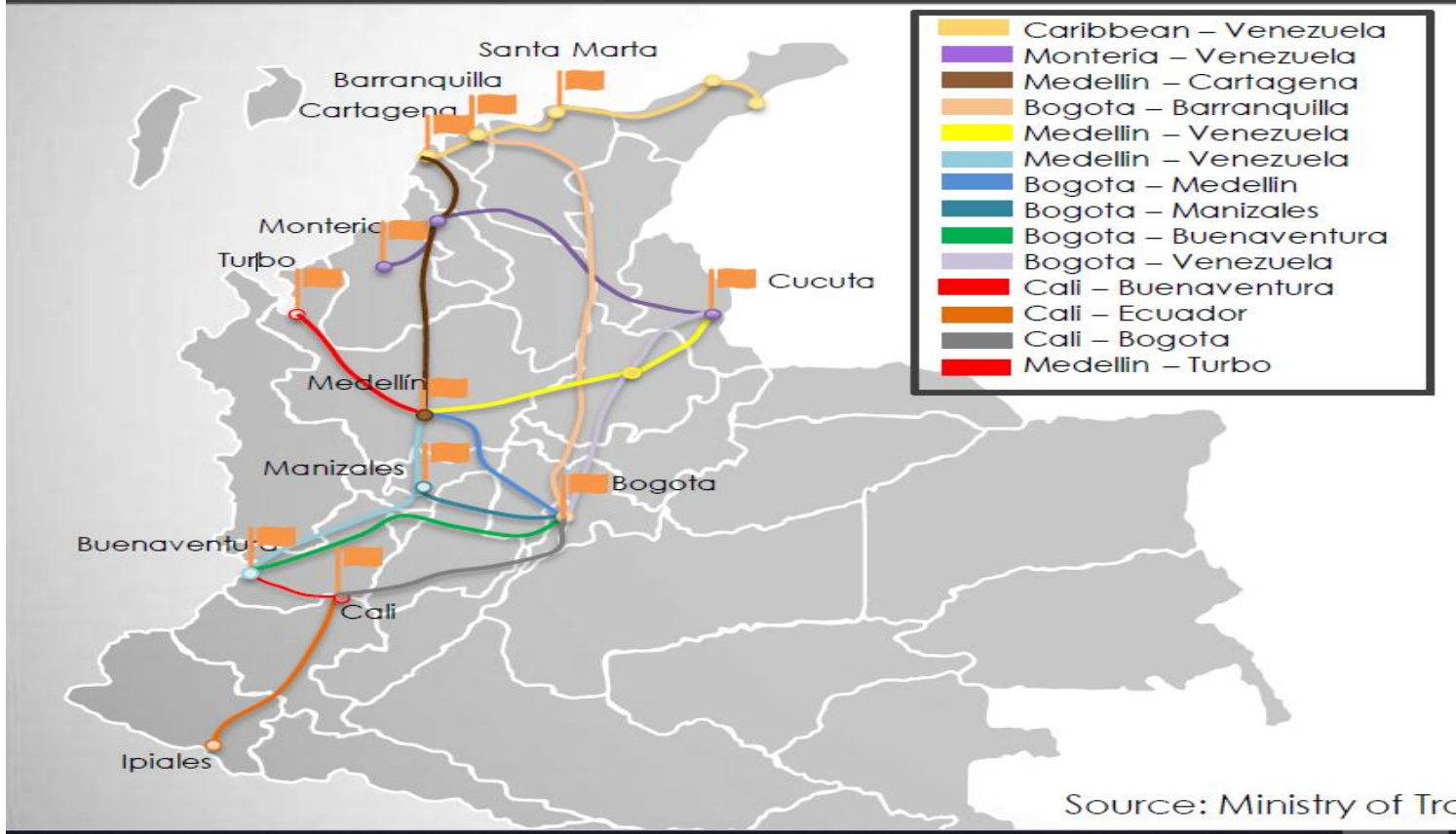
ULUSAL LİMAN KAPASİTESİ (MİLYON TON)

Liman	İhracat	İthalat	Toplam
Cartagena	44.1	44.9	89
Santa Marta	55.8	5,9	61.7
Barranquilla	6,9	8,6	15,5
La Guajira	35.1	0.6	35.7
Golfo de Morrosquilo	65	0.3	65.3
Turbo	1,5	0	1,5
San Andres	0,1	0,5	0,6
Buenaventura	7,2	22,7	29,9
Tumaco	2,7	0	2,7
TOPLAM	218.4	83.5	301.9

LOJİSTİK



LOJİSTİK



Ulusal üretimin dağıtıldığı 16 koridor vardır. Kolombiya'nın karayolu lojistik koridorları şunlardır:

- 1) Caribbean – Venezuela
- 2) Monteria – Venezuela
- 3) Medellín – Cartagena
- 4) Bogotá – Barranquilla
- 5) Medellín – Venezuela
- 6) Medellín – Venezuela
- 7) Bogotá – Medellín (500km-10 saat)
- 8) Bogotá – Manizales
- 9) Bogotá – Buenaventura (500km-10 saat)
- 10) Bogotá – Venezuela
- 11) Cali – Buenaventura
- 12) Cali – Ecuador
- 13) Cali – Bogotá
- 14) Medellín – Turbo
- 15) *Bogota-Cartagena (1000km-20 saat)*
- 16) Medellín- Buenaventura

• WEF Global Competitiveness raporuna göre karayolu altyapısı kalitesine göre Kolombiya 137 ülke arasında 110. sıradadır. Kolombiya'da karayolları çok yetersiz genellikle tek şeritli ve yollar dağınıktır. Yolları genellikle bakımsızdır. Yollarda bozukluk oranı bir hayli yüksektir. Bu nedenle örneğin uçakla yarım saat süren Bogotá-Medellin arası karayolu ile 8 saat sürmektedir. Ülkenin toplam yol uzunluğu yaklaşık 203.000 km'dir. Toplam yolun %48'i düz yol, %29'u dalgalı ve %23'ü ise dağlık arazidedir.

EKONOMİK GÖSTERGELER

Göstergeler	2023(1-12)	2024(1-12)	2025(1-12)	24/25 Değişim (%)
GSYİH (Cari Fiyatlar -Milyar \$)	366	421	457	9
GSYİH Büyüme (Sabit Fiyatlar-%)	0,7	1,5	2,6	73
Kişi Başına Düşen GSYİH (Cari Fiyatlar - \$)	6.979	7.944	8.622	9
Tüketici Fiyat Enflasyonu (ort,%)	9,3	5,2	5,1	-2
İşgücü (Milyon)	33,5	34,1	34,1	0,1
İşsizlik Oranı (%)	10,0	9,1	8,0	-12
Cari İşlemler Dengesi (milyar \$)	-9,6	-10,8	-16,4	52
İhracat (Milyar \$)	49,7	49,6	50,0	0,9
İthalat (Milyar \$)	59,6	64,1	70,5	10,0

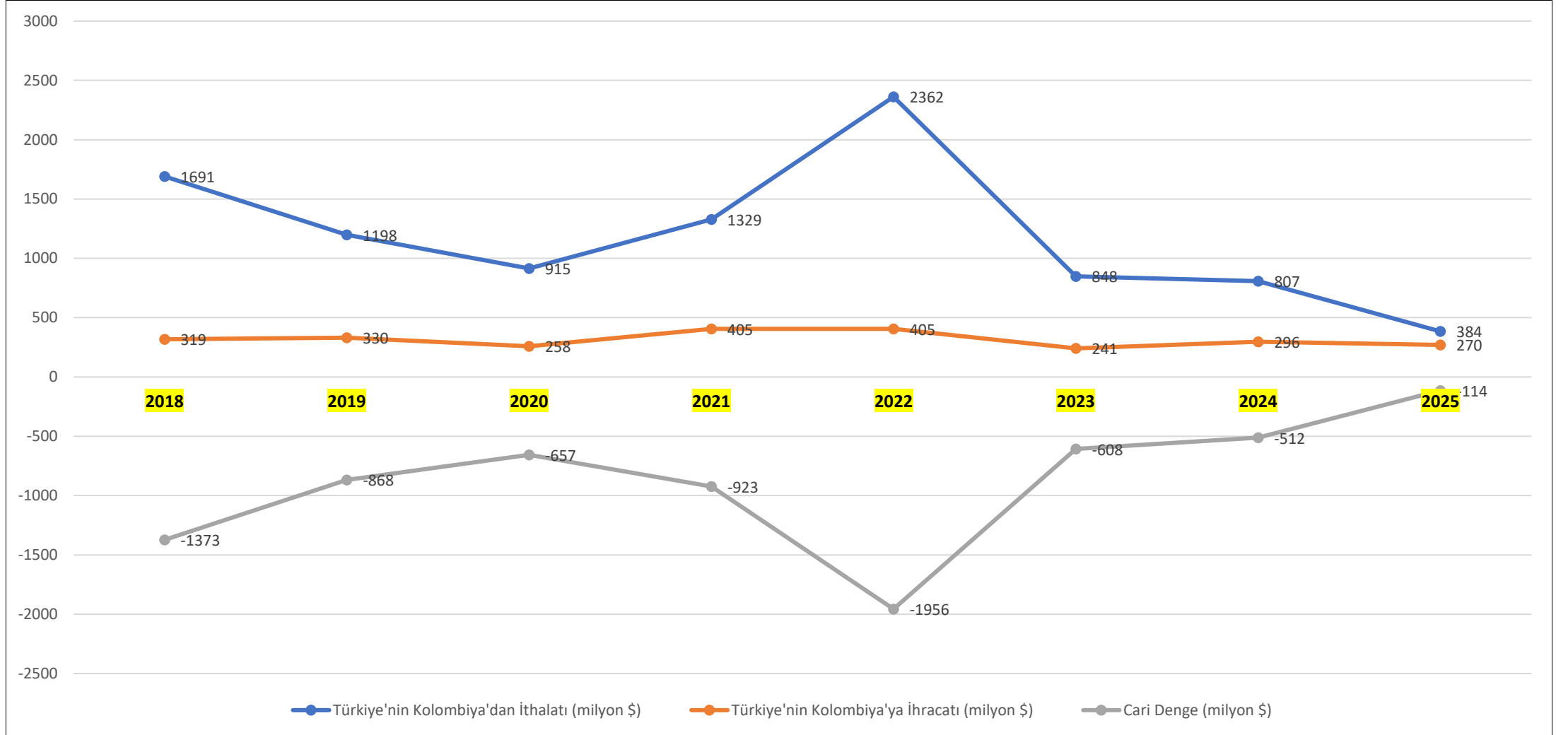
ÖNE ÇIKAN SEKTÖRLER

- Latin Amerika'nın 4. Dünya'nın 38. Büyük Ekonomisi.
- Kolombiya'nın GSYİH'nin Sektörlere Göre Dağılımı: Hizmet (%67.3) Sanayi (%19.1) Tarım (%13.6)
- **Ülkenin En Önemli Gelir Kaynağı Petrol ve Madenciliktir.**
- Kolombiya, Latin Amerika'nın en büyük 4. petrol üreticisidir.
- Kolombiya kömür rezervleri bakımından Latin Amerika'da 4.88 milyar ton rezerv ile 2. sıradadır. Üretimde ise Kolombiya 57.9 milyon ton ile açık ara Latin Amerika'da 1. sıradadır.
- Kolombiya'nın ülkemize ihracatının en önemli bölümünü de taşkömürü oluşturmaktadır.
- Kolombiya resmi altın üretiminde Latin Amerika'da 4.sıradadır.
- **Petrol, kömür, doğalgaz, demir cevheri, nikel, altın, bakır, elmas ve hidroelektrik**, ülkenin başlıca doğal kaynaklarıdır.
- Tarım ve Hayvancılık da gelişmiştir. Ülkenin başlıca tarım ve hayvancılık ürünleri ve faaliyetleri **kahve, kesme çiçek, muz, pirinç, tütün, mısır, şeker kamışı, kakao, yağlı tohumlar, sebze, balıkçılık, domuz ve büyükbaş hayvanlardır.**
- GSYİH'nin %12'sini oluşturan ve işgücünün %13'üne istihdam sağlayan imalat sanayi, **Medellin, Bogota, Cali ve Barranquilla** kentlerinin çevresinde yoğunlaşmıştır. Başlıca sanayi dalları **tekstil** (yerel pamuk ve yün içerikli), **hazır giyim ve ayakkabı, gıda işleme, tütün, demir ve çelik (bir kısmı yerel içerikli), madencilik ürünleri, otomobil montajı, kimyasallar, petrol işleme ve petrokimyadır.**

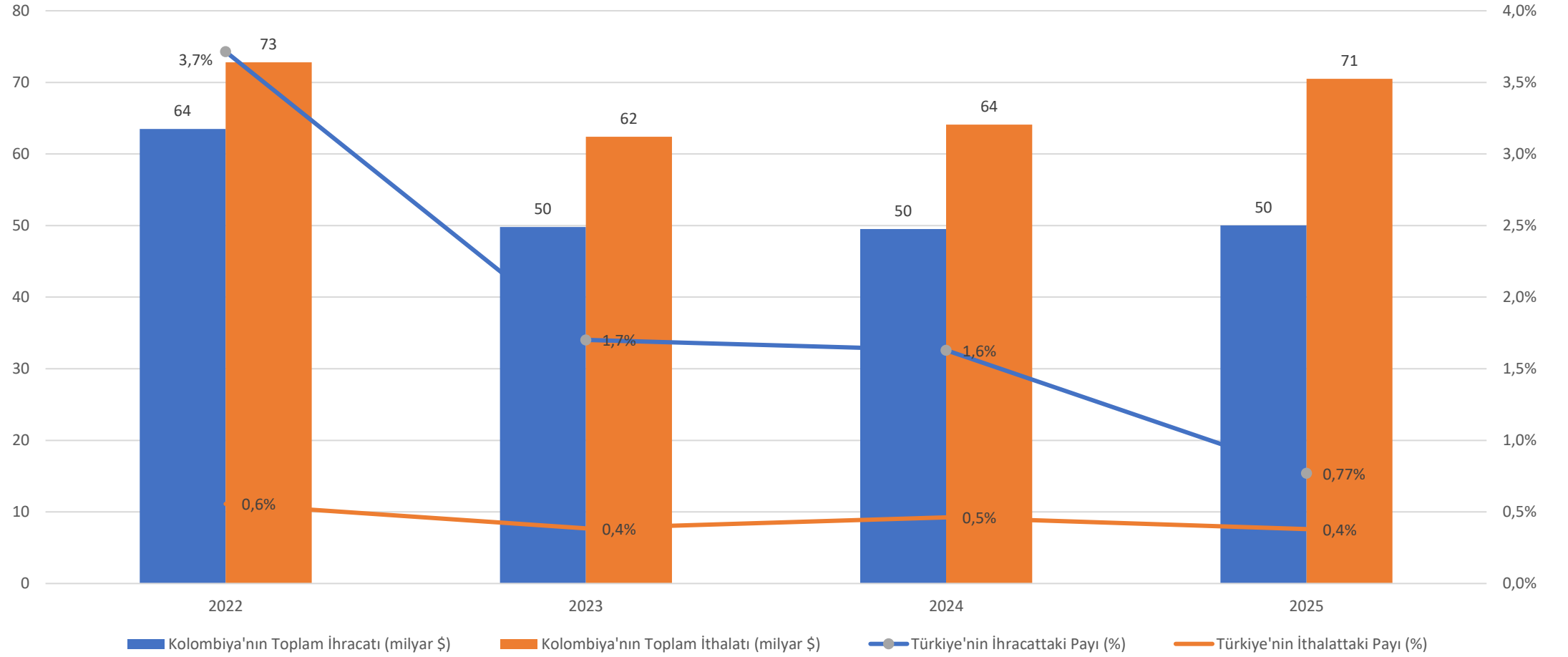
Ekonomik ve Ticari Anlaşmalar

Ülke/Birlik	Statü	Anlaşma Tarihi	Yürürlük Tarihi	Anlaşma
AND Topluluğu	Yürürlükte	12.05.1987	25.05.1988	Gümrük Birliği
Meksika	Yürürlükte	13.01.1994	01.01.1995	STA ve Ekonomik Enteg.
Mercosur	Yürürlükte	18.10.2004	01.02.2005	Ekonomik Tamamlama
Mercosur-Paraguay	Yürürlükte	18.10.2004	19.04.2005	Ekonomik Tamamlama
Şili	Yürürlükte	27.11.2006	08.05.2009	STA ve Ekonomik Enteg.
Guatemala	Yürürlükte	09.08.2007	12.11.2009	STA ve Ekonomik Enteg.
El Salvador	Yürürlükte	09.08.2007	01.02.2010	STA ve Ekonomik Enteg.
Honduras	Yürürlükte	09.08.2007	27.03.2010	STA ve Ekonomik Enteg.
EFTA-Liechtenstein	Yürürlükte	25.11.2008	01.07.2011	STA ve Ekonomik Enteg.
EFTA-İsviçre	Yürürlükte	25.11.2008	01.07.2011	STA ve Ekonomik Enteg.
Kanada	Yürürlükte	21.11.2008	15.08.2011	STA ve Ekonomik Enteg.
ABD	Yürürlükte	22.11.2006	15.05.2012	STA ve Ekonomik Enteg.
Venezuela	Yürürlükte	28.11.2011	19.10.2012	Kısmi Kapsam Anlaşması
AB	Yürürlükte	26.06.2012	01.08.2013	STA ve Ekonomik Enteg.
EFTA-İzlanda	Yürürlükte	25.11.2008	01.09.2014	STA ve Ekonomik Enteg.
EFTA-Norveç	Yürürlükte	25.11.2008	01.09.2014	STA ve Ekonomik Enteg.
ALADI	Yürürlükte	12.08.1980	18.03.1981	Kısmi Kapsam Anlaşması
CARICOM	Yürürlükte	24.07.1994	01.01.1995	Kısmi Kapsam Anlaşması
Küba	Yürürlükte	15.09.2000	10.07.2001	Ekonomik Tamamlama
Kosta Rika	Yürürlükte	22.05.2013	01.08.2016	Ticaret Anlaşması
İsrail	Yürürlükte	30.09.2013	01.08.2020	STA
G.Kore	Yürürlükte	21.02.2013	16.07.2016	STA
İngiltere	Yürürlükte	15.09.2019	15.09.2019	STA
Panama	Imza	20.09.2013		STA
Japonya	Müzakere			
Türkiye	Müzakere			
Yeni Zelanda	Müzakere			
Avustralya	Müzakere			
Singapur	Imza			

TR-COL İKİLİ DİŐ TİCARETİ



TR-COL İKİLİ DİŐ TİCARETİ



Kolombiya'nın Dış Ticaretinin Görünümü (Ürün Bazlı)

Ülkenin Dünyadan İthalatında İlk 10 Ürün

GTIP 6 Kodu	GTP 6 Adı	2023(\$)	2024(\$)	2025(\$)
271012	Petrol yağları; hafif yağlar ve müstahzarları	4.391.915.148	3.084.053.496	3.065.751.228
300490	İlaçlar; diğerleri	1.532.936.176	1.804.847.612	2.023.915.605
851713	Akıllı telefonlar	2.029.653.163	1.733.079.788	1.858.806.879
100590	Mısır; diğerleri	2.123.236.943	1.530.280.496	1.772.087.441
271019	Petrol yağları; diğerleri	2.427.510.573	1.461.141.564	1.510.058.953
870323	Binek Otomobil; silindir hacmi 1500 cm ³ 'ü geçen fakat 3000 cm ³ .ü geçmeyenler	919.374.605	922.470.513	1.181.308.136
847130	Portatif otomatik bilgi işlem makinaları	1.055.414.607	846.025.643	1.030.178.299
300215	Dozlandırılmış veya perakende satışa uygun şekilde ambalajlanmış/hazırlanmış bağışıklık ürünleri	607.589.361	840.393.870	967.279.806
870340	Binek Otomobil; diğerleri	414.181.934	475.315.270	876.418.358
980110	Motosikletler; silindir Kapasitesi 185 cm ³ veya eşit olanlar	456.073.975	596.112.710	856.950.039

Kolombiya'nın Dış Ticaretinin Görünümü (Ürün Bazlı)

Ülkenin Dünyaya İhracatında İlk 10 Ürün				
GTIP 6 Kodu	GTP 6 Adı	2023(\$)	2024(\$)	2025(\$)
270900	Petrol yağları ve bitümenli minerallerden elde edilen yağlar (ham)	12.422.612.330	12.062.242.708	9.927.160.434
090111	Kahve; kafeini alınmamış	2.791.949.515	3.390.321.943	5.783.218.998
710812	Altın, diğer işlenmemiş şekillerde olanlar	3.221.994.084	3.906.666.641	4.604.408.996
270112	Bitümenli taşkömürü	8.014.982.678	6.008.008.718	4.095.021.338
271019	Petrol yağları; diğerleri	2.838.414.716	2.568.547.289	2.230.916.577
080390	Muz; diğerleri	810.753.923	1.083.946.500	1.350.472.150
060319	Kesme çiçek; diğerleri	1.195.050.420	1.263.153.171	1.278.013.682
270400	Taşkömürü, linyit ve turbadan elde edilen kok ve semikok (aglomere edilmiş olsun olmasın); karni kömürü	1.115.625.370	1.093.560.952	806.504.700
151110	Palm Yağı	360.750.941	339.542.126	685.006.932
761010	Alüminyum inşaat aksamı; kapılar, pencereler, kapı ve pencere çerçeveleri ile kapı eşikleri	647.078.706	587.905.944	625.056.443

Kolombiya'nın Dış Ticaretinin Görünümü (Ürün Bazlı)

Türkiye'nin Ülkeye İhracatında İlk 10 Ürün				
GTIP 6 Kodu	GTP 6 Adı	2023 (\$)	2024(\$)	2025 (\$)
300490	Tedavide Kullanılmak üzere karışık ilaçlar	3.429.139	7.402.153	15.514.435
741980	Bakırdan diğer eşya: diğerleri	8.391.252	7.125.276	11.276.945
284019	Disodyum tetraborat; diğerleri	4.401.142	5.937.365	6.745.721
190531	Tatlı bisküviler	3.433.886	4.965.128	5.582.507
190532	Waffle ve Gofretler	6.448.219	4.297.473	4.788.647
392049	Plastiklerden diğer plakalar, Vinilklorür polimerlerinden olanlar	4.189.445	4.883.044	4.548.076
870880	Süspansiyon sistemlerinin diğer parçaları ve bileşenleri	3.612.919	3.193.185	4.499.660
721420	Demir veya alaşımsız çelikten çubuklar; haddeleme işleminden sonra burulmuş olanlar	31.739.374	14.955.061	3.663.372
721550	Demir veya alaşımsız çelikten çubuklar; Diğerleri	2.151.456	2.455.483	3.603.845
721621	Demir veya alaşımsız çelikten profiller; L şeklinde profiller	8.199.393	12.869.241	3.152.882

Kolombiya'nın Dış Ticaretinin Görünümü (Ürün Bazlı)

Türkiye'nin Ülkeden İthalatında İlk 10 Ürün				
GTIP 6 Kodu	GTP 6 Adı	2023(\$)	2024(\$)	2025(\$)
270112	Bitümenli taşkömürü	728.971.437	667.596.489	294.945.971
090111	Kahve; kafeini alınmamış	14.450.548	17.455.762	35.709.888
270400	Taşkömürü, linyit ve turbadan elde edilen kok ve semikok (aglomere edilmiş olsun olmasın); karni kömürü	91.991.313	109.373.713	30.038.600
710812	Altın, diğer işlenmemiş şekillerde olanlar	1.545.068	1.949.323	5.838.446
180310	Kakao hamuru; yağı alınmamış	-	45.202	3.717.570
180100	Kakao dane ve kırıkları	-	-	1.807.000
090121	Kahve (kavrulmuş); kafeini alınmamış	469.035	661.432	1.293.382
390210	Polipropilen	87.100	464.493	1.160.094
844313	Ofset baskı yapan diğer makineler	-	-	940.203
390230	Propilen kopolimerleri	-	37.311	894.594

İHRACAT POTANSİYELİMİZ

Sanayi Ürünleri

- İnşaat Malzemeleri
- Demir ve Çelik
- İlaç Sanayi
- Plastikler ve Mamülleri
- Kauçuk Sanayi
- Tekstil Sanayi
- Demir veya Çelikten Eşya
- Bakır ve Bakırdan Eşya
- Kazanlar, Makinalar, Mekanik Cihazlar Ve Aletler
- Beyaz Eşya
- Savunma Sanayi
- Elektrikli Makina ve Cihazlar ve Bunların Aksam Ve Parçaları
- Otomotiv Ana ve Yan Sanayi
- Tıbbi veya Cerrahi Alet ve Cihazlar; Bunların Aksam, Parça ve Aksesuarı
- Petrol Yağları ve Bitümenli Minerallerden Elde Edilen Yağlar
- Mobilyalar

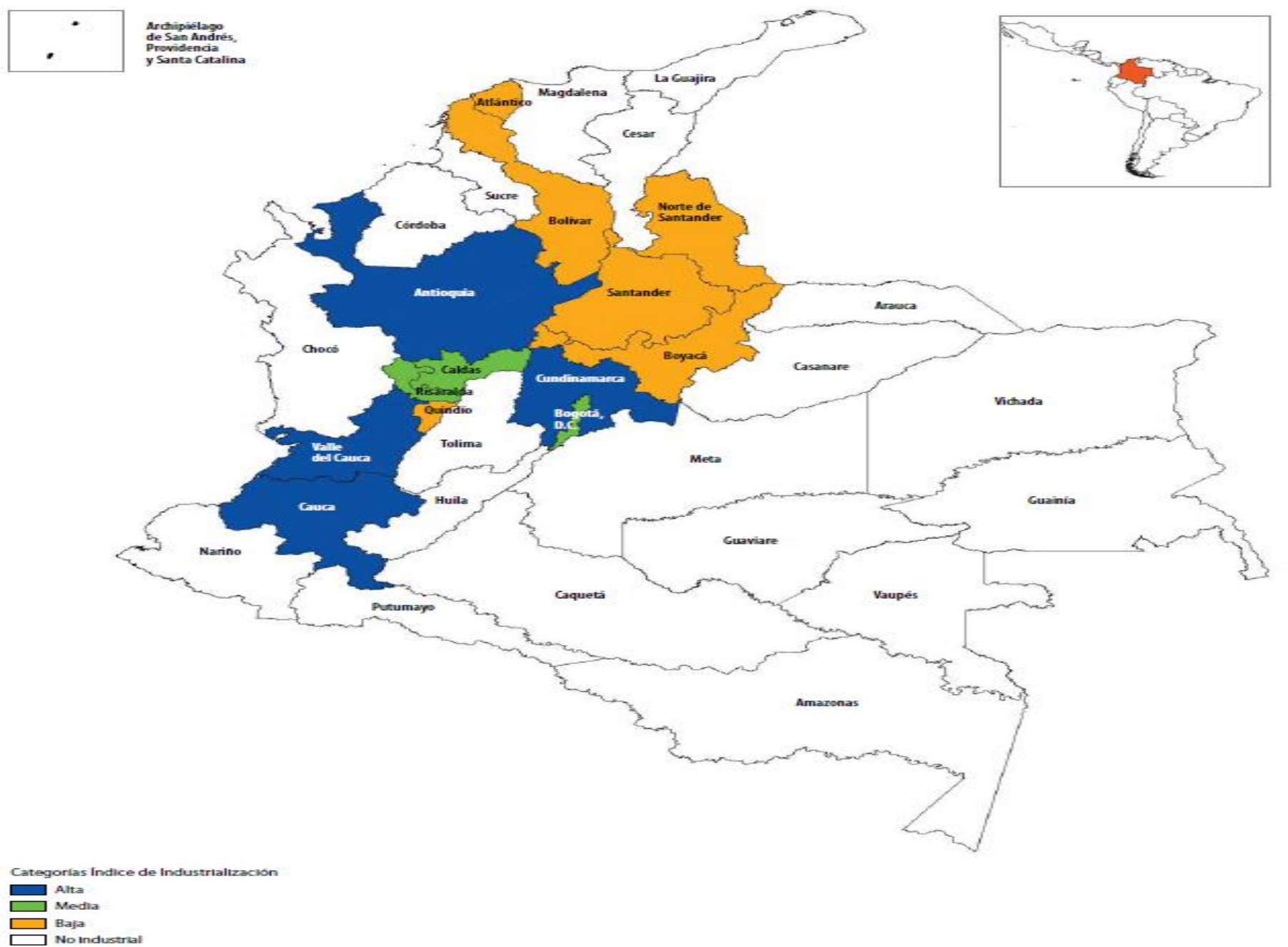
Tarım ve Gıda Ürünleri

- Kuru Baklagiller
- Baharatlar
- Değirmencilik Ürünleri
- Bitkisel Yağlar
- Şekerli ve Çikolatalı Mamuller
- Makarna
- Bisküvi
- Sular ve Alkolsüz diğer içecekler
- Hayvan Gıdası olarak kullanılan Müstahzarlar

Hizmetler

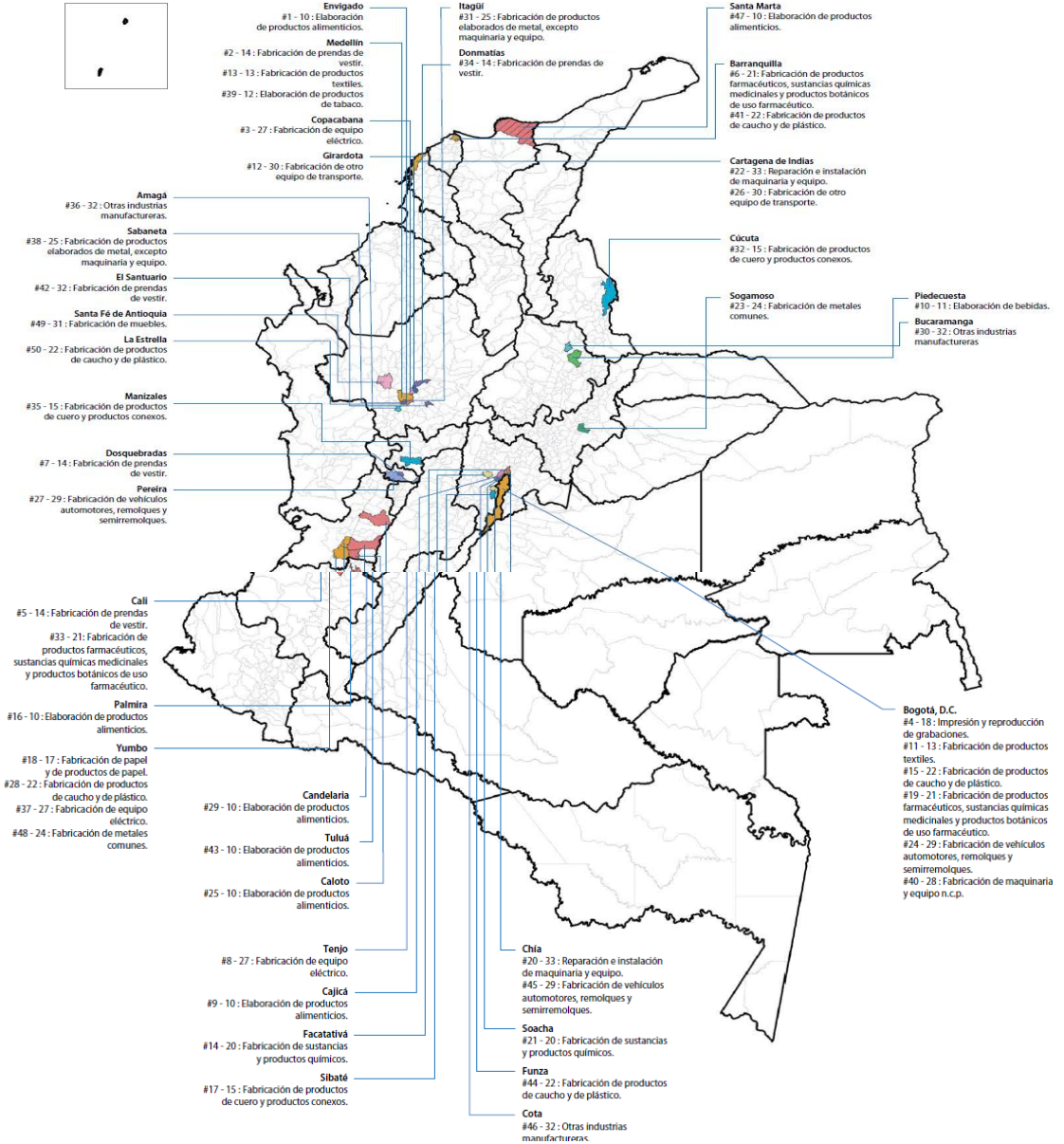
- İnşaat Sektörü (Kolombiya alt yapı ve üst yapı da yetersiz bir ülkedir. Birçok müteahhitlik projesi yer almaktadır)
- Turizm Sektörü (Türkiye'ye (özellikle İstanbul ve Kapadokya) çok ilgi vardır)
- Dizi Sektörü (Türk dizilerine yoğun ilgi vardır)

KOLOMBİYA SANAYİSİNİN BÖLGELERE GÖRE DAĞILIMI



KOLOMBİYA SANAYİSİ

KOD	ÜRETİM
10	Gıda ürünlerinin hazırlanması
11	İçeceklerin hazırlanması
12	Tütün ürünleri imalatı
13	Tekstil ürünleri imalatı
14	Giysi imalatı
15	Deri ürünleri ve ilgili ürünlerin imalatı
16	Ağaç üretimi ve ağaç ve mantar ürünleri imalatı, mobilya hariç; Hasırdan eşya ve örme malzemelerinin imalatı
17	Kağıt ve kağıt ürünleri imalatı
18	Baskı
19	Kok kömürü ve petrol arıtma ürünleri imalatı
20	Kimyasal madde ve ürünlerin imalatı
21	Tıbbi ürünlerin, tıbbi kimyasalların ve eczacılığa yönelik botaniklerin imalatı
22	Kauçuk ve plastik ürünlerin imalatı
23	Metalik olmayan diğer mineral ürünlerin imalatı
24	Baz metal imalatı (Bakır, demir, kurşun ve nikel..vb)
25	Makine ve teçhizat hariç fabrikasyon metal ürünlerin imalatı
26	Bilgisayar, elektronik ve optik ürünlerin imalatı
27	Elektrikli teçhizat imalatı
28	Başka yerde sınıflandırılmamış makine ve ekipman imalatı
29	Motorlu kara taşıtları, römork ve yarı römork imalatı
30	Diğer ulaşım araçlarının imalatı
31	Mobilya imalatı
32	Diğer imalat endüstrileri
33	Makine ve ekipmanların onarımı ve montajı



TÜRKİYE-KOLOMBİYA DIŞ TİCARETİ AVANTAJLAR, DEZAVANTAJLAR VE DİKKAT EDİLMESİ GEREKEN HUSUSLAR

AVANTAJLAR

- Türkiye'ye ve Türk İnsanına Karşı Bir Ön Yargı Bulunmaması
- Sanayisinin Dışa Bağımlılığı
- Türk mallarına Artan İlgi-Çin'e alternatif arayışı
- Fiyat/Kalite Avantajımız
- THY İstanbul-Bogota Direkt Uçuş
- Düşük Gümrük Vergileri
- Ülkenin Ekonomisindeki İstikrar
- Ülke Pazarının Hızla Büyümesi
- Limanlar

DEZAVANTAJLAR

- Türk Malı Bilinirliğinin Yetersiz Olması
- Geleneksel Ticaret Yaptığı Ülkelerin Olması
- Coğrafi Uzaklık
- Ülkedeki Bürokrasi
- İspanyolca Dili
- Ülkede Son Zamanlarda Görülen Korumacı Politika
- Güvenlik
- Yurtiçi Lojistik Zayıflığı
- Serbest Ticaret Anlaşması Eksikliği

Teşekkürler