



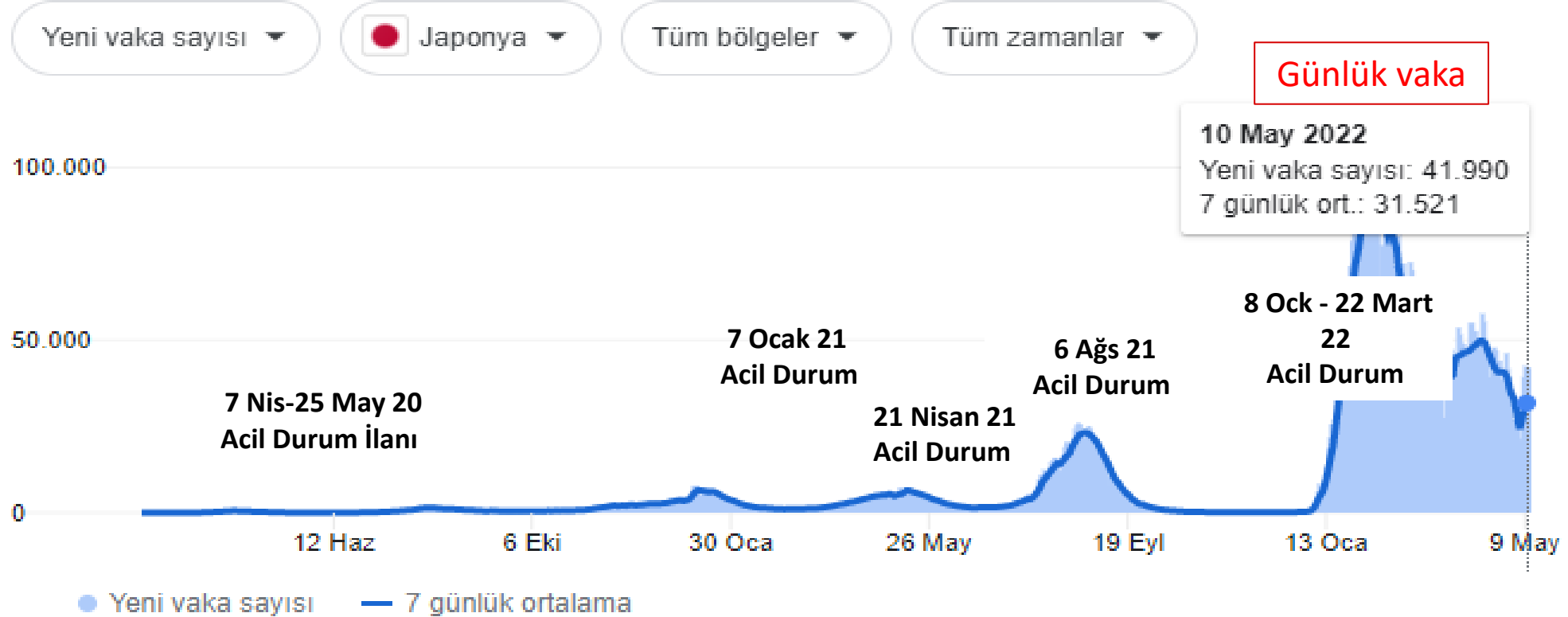
TR-JP TİCARİ VE EKONOMİK İLİŞKİLERİ ve JAPONYA PAZARI

TOKYO TİCARET MÜŞAVİRLİĞİ
tokyo@trade.gov.tr

12 Mayıs 2022



Korona Virüs Salgını Güncel Durum



Ülkeye girişteki kısıtlamalarda açılımlar
İstisna (8 Kasım 2021) - iş insanları, teknik personel ve öğrenciler –
*Haziran itibarıyla turizmde açılım beklentisi
*geçerli 3 covid aşısı
*Sponsor/garantör



Japonya Genel Görünüm

Temel Göstergeler		
	2020	2021
GSYİH ve Büyüme	5,06 Trilyon \$ (-4,5%) (Dünyanın 3.büyük ekonomisi)	5,004 Trilyon \$ (1,7%)
Nüfus	125,6 Milyon (%28 > 65 yaş)	125,2 Milyon (%29 > 65 yaş)
Tüketici Fiyat Enflasyonu	0%	-0,2%
İhracat	641,4 Milyar \$	756 Milyar \$
İthalat	634,6 Milyar \$ (Dünyanın 4. büyük pazarı)	768,9 Milyar \$
Dış Yatırımları	1,46 Trilyon \$	1,49 Trilyon \$ (%33 Asya, %42 K.Amerika, %20 Avrupa)



Japonya Piyasası



Tüketiciler:

- Kalite, marka > fiyat
- Lükse merak
- Az yer kaplama
- Fonksiyonellik
- Ambalaj, albeni



Sanayi:

- Gelişmiş, know-how, teknoloji, sermaye
- Japonya için özel üretim
- Güçlü yerel imaj
- Dışarıda yatırım yapıyor



Rakipler:

- Yerli üreticiler
- Batılı markalar
- Ucuz Asya ülkeleri

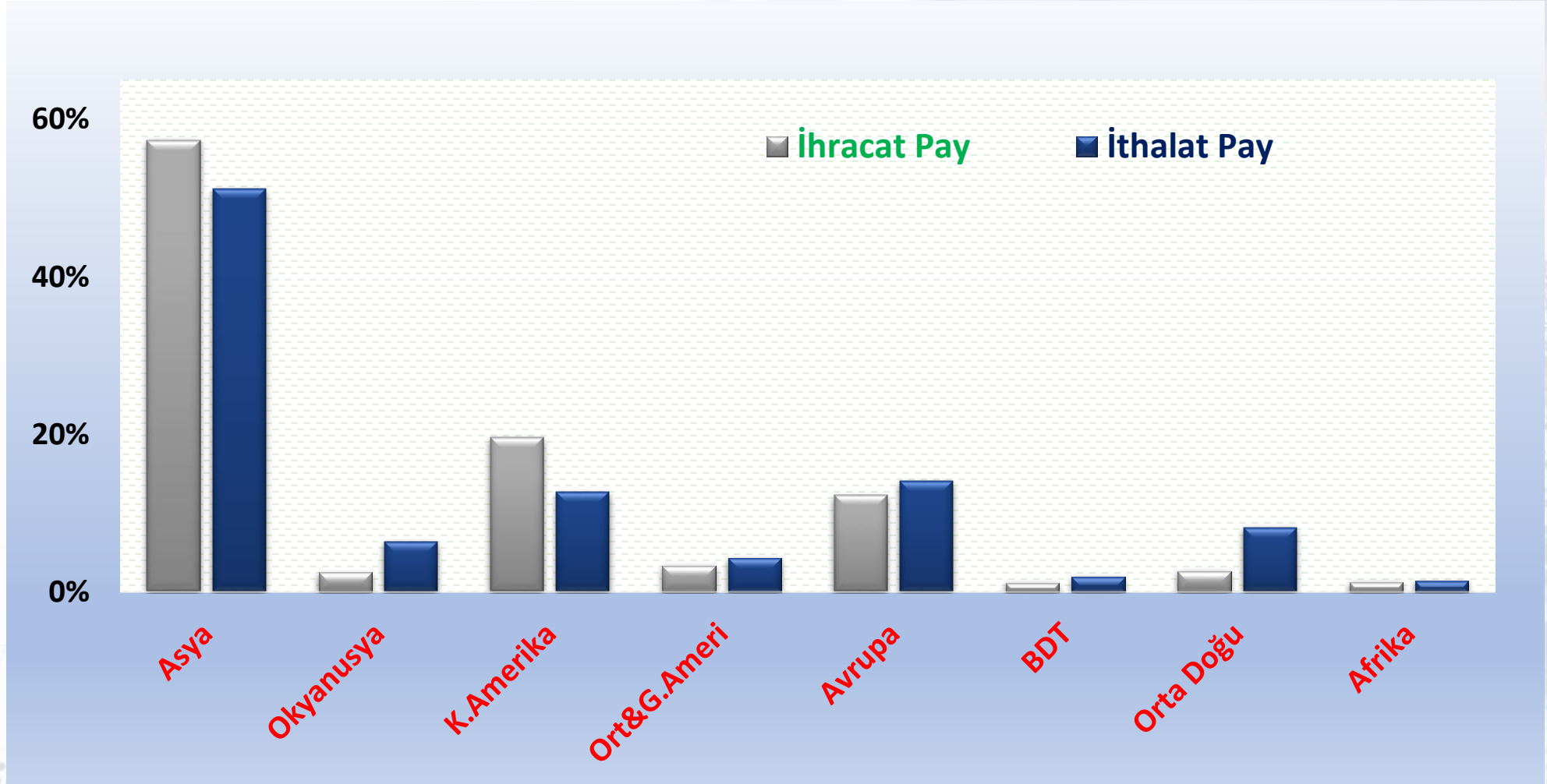


Japonya Tekstil & Hazır Giyim Piyasası

- Niş bir piyasa
- Yeni ürün ve hizmetleri erken benimseyen büyük, zengin ve yüksek eğitilmiş bir tüketici
- Kaliteli, doğaya saygılı ve tüketici memnuniyetini ön planda tutan ürünler
 - ✓ organik,
 - ✓ sürdürülebilir,
 - ✓ ısı, ışık, su ve nem geçirgenlikleriyle özelleşen,
 - ✓ biyoçözünür ve anti-bakteriyel kumaşlar vb.
- Çin ve diğer gelişmekte olan ülkelerle rekabette kendisini teknik ve akıllı tekstiller konusunda uzmanlaştırmış bir sektör
- Ar-Ge çalışmaları için önemli yatırımlar



Japonya'nın Dış Ticaret Ortakları





Japonya'nın Dünyaya İhraç Ettiği Mallar

GTP	(Milyar \$)	2020	2021
'8703	Binek arabaları	81	86
'8542	Entegre devreler	29	33
'8708	Otomotiv parçaları	27	33
'8486	Yarı iletken imalat makinası	24	31
'8429	İş makinaları	8	11
'8901	Gemiler	11	10
'8541	Yarı iletken cihazları	9	10
'8479	Diğer makinalar	8	10
'8704	Ticari taşıtlar	7	10
'7108	Külçe altın	8	9
'8443	Matbaa makinaları	8	9
'8536	Devre açıp kapayıcı	7	8
'8532	Elektrik kapasitörleri	7	8
Toplam		641	756

Kaynak: Trademap,
Milyar \$



Japonya'nın Dünya'dan İthalat Ettiği Mallar

GTP	(Milyar \$)	2020	2021
'2709	Ham petrol	43	63
'2711	LNG	34	45
'8517	Cep telefonları	25	29
'8471	Bilgisayarlar	20	19
'8542	Entegre devreler	19	25
'3004	İlaçlar	17	18
'2701	Taşkömürü	16	25
'2710	Rafineri ürünleri	11	18
'3002	Bağışıklık ürünleri	10	18
'8703	Binek arabaları	10	12
'2601	Demir cevheri	10	18
'2603	Bakır cevheri	9	12
'8544	Bakır kablolar	7	8
Toplam		635	769

Kaynak: Trademap,
Milyar \$



TR'nin Dünya ile Ticareti, 2021

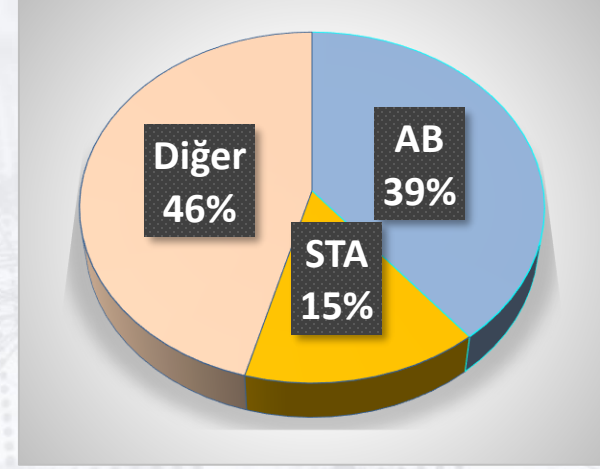
GTIP	Milyon \$	İhracat	İthalat	Denge
87	Motorlu araçlar	25.032	15.595	9.437
84	Mekanik makinalar	20.780	30.964	(10.184)
61-63	Giyim eşyası ve aksesuarı	17.505	1.738	15.767
50-60	Tekstil ve hammaddeleri	9.820	7.551	2.269
72	Demir ve çelik	17.090	27.617	(10.527)
01-14	Temel tarım ürünleri	10.955	9.962	993
85	Elektrikli makinalar	12.014	19.966	(7.952)
15-23	İşlenmiş gıda	8.843	7.185	1.659
27	Petrol ve doğal gaz	8.511	50.692	(42.181)
39	Petrokimya ve plastikler	10.017	17.590	(7.573)
94	Mobilya	4.789	797	3.992
76	Alüminyum ürünleri	5.174	6.593	(1.419)
40	Kauçuk ürünleri	3.455	3.579	(124)
25	Taş, mermer ve çimento	3.420	540	2.880
28	İnorganik kimyasallar	2.195	2.193	2
Toplam		225.291	271.424	(46.133)



TR'nin Dünya ile Ticareti

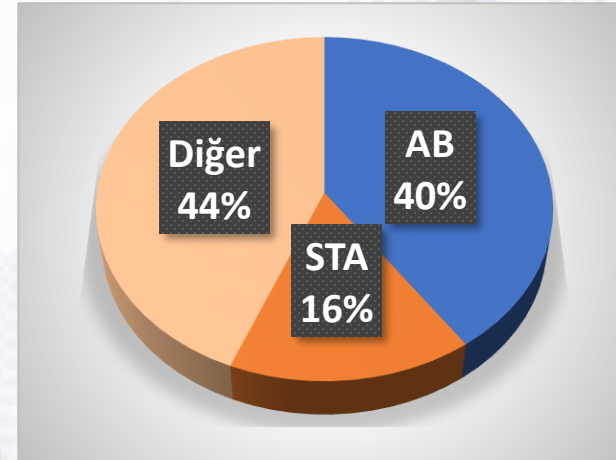
İhracat	2020	2021	Pay
Almanya	16	19	9%
ABD	10	15	7%
İngiltere	11	14	6%
Irak	9	11	5%
İtalya	8	11	5%
Toplam	170	225	100%

2021 TR'nin İhracatı



İthalat	2020	2021	Pay
Rusya	18	29	11%
Çin	23	32	12%
Almanya	22	22	8%
ABD	12	13	5%
İtalya	9	12	4%
Toplam	220	271	100%

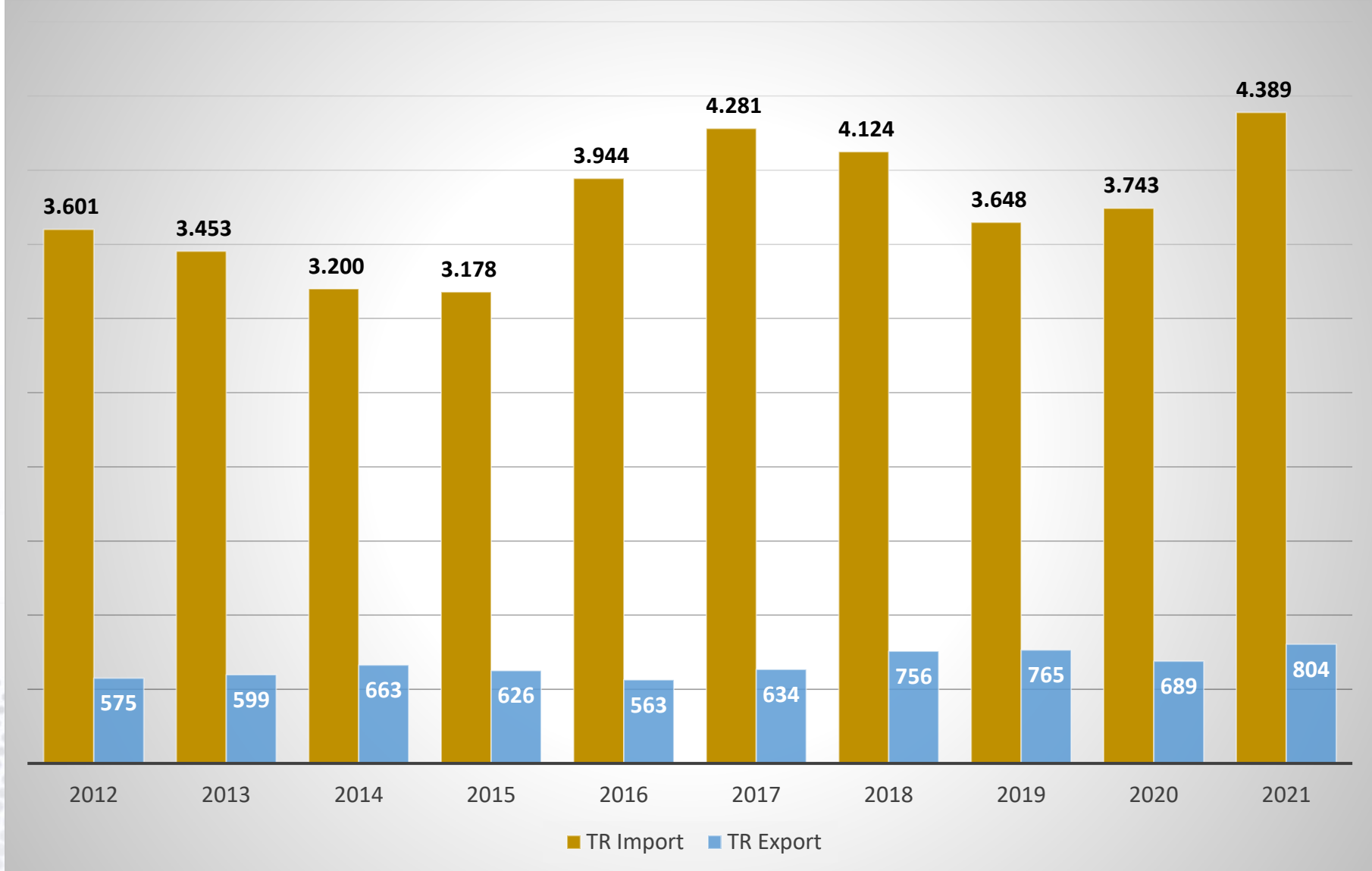
2021 TR'nin İthalatı



Kaynak:TUIK,
Million \$



TR-JP İkili Ticareti



Kaynak:
İthalat TUIK;
İhracat JP Gümrük verileri;
Milyon \$



Türkiye'nin Japonya'ya İhracatı

GTİP (6lı bazında)	MADDE ADI	2020 (Milyon \$)	2021 (Milyon \$)
30487	Orkinos Dondurulmuş	72.408	83.391
190219	Makarna	51.727	39.365
870322	Motorlu Taşıt	5.922	26.363
611020	Pamuktan örme kazak vb.	17.147	23.439
610910	Pamuktan giyim eşyası	20.353	20.082
841191	Turbo jetler ve aksam-parçaları	6.781	18.816
300490	İlaçlar	13.409	16.760
720241	Ferro Krom	12.330	12.476
80620	Kuru Üzüm	13.915	11.914
620462	Pantolonlar (pamuktan)	9.759	11.655
TOPLAM			



Türkiye'nin Japonya'dan İthalatı

GTİP (6lı bazında)	MADDE ADI	2020 (Milyon \$)	2021 3.Ç (Milyon \$)
720839	Yassı sıcak demir, çelik rulo	126.948	249.364
870840	Araç vites aksam ve parçaları	228.890	232.513
842952	Buldozerler	87.898	147.773
850440	Transformatörler	137.641	125.774
850760	Lityum iyonlu akümülatörler	78.007	123.705
722511	Alaşımlı yassı çelik	53.948	98.986
850750	Aküler	119.629	94.417
845710	Takım tezgahları	44.432	81.522
870830	Kara taşıtları aksam, parçaları	62.978	70.265
840734	Taşıt motorları	82.042	66.018
Toplam		2.670	2.392



Tekstil ve Hazır Giyim Ürünlerinde İkili Ticaret

GTİP	Ürün Adı	TR'nin Dünya'ya ihracatı		JP Dünya'dan ithalatı		JP TR'den ithalatı	
		2020	2021	2020	2021	2020	2021
'61	Örme veya tığ işi giyim eşyası vb.	8.387.723	10.785.353	11.989.270	12.499.867	62.625	75.224
'62	Örme veya tığ işi olmayan giyim eşyası vb.	6.600.585	7.516.591	11.964.712	11.297.985	56.478	57.673
'52	Pamuk	1.463.452	2.266.109	430.720	496.018	5.952	13.445
'60	Örme veya tığ işi kumaşlar	1.510.372	2.156.831	103.075	119.794	118	185
'54	Sentetik ve suni filamentler/şeritler	1.333.523	1.871.798	672.555	790.775	3.823	3.931
'55	Sentetik elyaflar	1.179.049	1.728.311	441.874	470.466	3.493	4.626
'56	Vatka, keçe ve fitiller; özel iplikler vb. mamul	955.758	1.073.483	1.252.689	1.246.054	262	271



YATIRIMLAR

- ❖ Japonya'nın Türkiye'deki toplam doğrudan yabancı yatırımları 3,33 milyar dolara ulaştı.
- ❖ 257 Japon firmanın Türkiye'de yatırım ve faaliyetleri var.

Ajinomoto	GS-Yuasa	Nisshin Foods
Bridgestone	Isuzu	Sumitomo Rubber
Daikin	Kansai Paint	Toyo Kohan
Dydo	Mitsubishi Electric	Toyota
Hitachi	Nipponham	Yazaki



Daha Fazla İhracat İçin

İhracatçı

Japonya'ya odaklanma

- Japonca, yerel birim, fuarlar
- Sabırlı, kararlı, küçük lot sipariş
- Kaliteli, albenili, yenilikçi ve pazara uyarlanmış ürün

Potansiyel Ürünler:

Tarım: tavuk eti, donmuş sebze-mey. narenciye, kuru meyve, zeytinyağı, makarna **Ara malı:** soda külü, PP torba, ambalaj kağıdı, elyaf, pamuk ipliği, mensucat, OEM oto yan sanayi ürünleri **Tüketim malı:** halı, ev tekstili, çorap, ayakkabı, mobilya **Yazılım**

Genel

- Yatırım ortamı (liberal, şeffaf ve öngörülebilir kurallar, AB ile pozitif ilişki, ekonomik veriler)
- Olumlu ülke imajı
- Tanıtım faaliyetleri
- **STA > yatırımlar > ihracat**

**Artılarımız: Tamamlayıcılık,
dostluk ilişkisi, Japon turistler,
coğrafi konumumuz,
Japon yatırımcılar**



TR-JP STA MÜZAKERE SÜRECİ

TRINS 2012=>

ORTAK
ÇALIŞMA
GRUBU

- ✓ - Temmuz 2012'de kuruldu.
- ✓ - 2013 yılında raporunu hazırladı
- ✓ - STA önerildi

+Üst Seviye Ziyaretler ve Toplantılar

STA
Müzakereleri

- Ocak 2014'te başlatıldı
- İlk Tur-(Aralık 2014'te)
- 17.Tur (Eki. 2019)

2022



+KEIDANREN Belgeleri, İş Konseyi

AB-Japonya STA'sı, TR-Kore, TR
Malezya, TR-Singapur STA'ları



STA'NIN ÖNEMİ





Faydalı Linkler

- ✓ Müşavire Danışın <https://musaviredanisin.ticaret.gov.tr/>
- ✓ Dış Ticaret Verileri için <https://www.trademap.org;>
- ✓ Kolay İhracat Platformu <https://www.kolayihracat.gov.tr/>
- ✓ Kolay Destek Platformu <https://kolaydestek.gov.tr/>
- ✓ Japonya Gümrük Vergileri için http://www.customs.go.jp/english/tariff/2019_4/index.htm;
- ✓ Meslek kuruluşları, piyasa hakkında bilgileri ve fuarlar için www.jetro.go.jp
- ✓ The Japanese Standards Association (JSA) <https://www.jsa.or.jp/en/>



Teşekkürler