



TÜRKİYE CUMHURİYETİ
TİCARET BAKANLIĞI

ÖZBEKİSTAN PAZARINA GİRİŞ



TAŞKENT BÜYÜKELÇİLİĞİ

TİCARET MÜŞAVİRLİĞİ

29 Şubat 2024



KISACA ÖZBEKİSTAN

Orta Asya Cumhuriyetlerinin en kalabalık ülkesi olan Özbekistan, eski İpek Yolu üzerindeki merkezler olan Semerkant ve Buhara'ya ev sahipliği yapmaktadır. Diğer Orta Asya ülkeleri ve Afganistan ile sınırı olan ülke, Uzakdoğu ve Avrupa arasında geçiş güzergahı üzerindedir.

Mineral kaynaklar bakımından zengin olan ülke, doğal gaz, altın, uranyum, gümüş ve bakır başta olmak üzere, birçok değerli maden rezervine sahiptir.

Dünya'ya kapalı bir rejimle uzun yıllar idare edilen Özbekistan, 2017'den beri yeni bir yönetim anlayışı çerçevesinde reformlar yapmakta ve dış dünyaya açılmaktadır.



Başkent:

Nüfus:

Milli Gelir:

Büyüme Oranı:

Kişi Başına Milli Gelir:

TAŞKENT

36,8 Milyon

90,9 Milyar \$

%6

2.495 \$



KISACA ÖZBEKİSTAN

Özbekistan, hem coğrafi olarak hem de nüfus yoğunluğu bakımından Orta Asya'nın merkezidir. Ülkenin ekonomisi nispeten çeşitli; nüfusu gençtir.

Topraklarının %46'sı yayla ve bozkırlardan; %41'i ise çöl ve diğer arazi tiplerinden oluşan Özbekistan'ın toplam kara alanının %3'ü orman ve koruluk, %10'u ise tarıma elverişlidir. Ekilebilir alanların yaklaşık %95'i sulanabilmektedir. Bu özelliği ile Özbekistan, Orta Asya Cumhuriyetleri arasında en iyi sulu tarım yapılabilen ülke konumundadır.

1991'de SSCB'nin dağılmasından bu yana bağımsız olan ülkede pamuk ekonominin önemli bir parçası olmaya devam etse de Özbekistan, değerli maden ve doğalgaz ihracat kapasitesini geliştirmiş; üretim tabanını genişletmiş ve tarımsal üretimini çeşitlendirmiştir.





KISACA ÖZBEKİSTAN

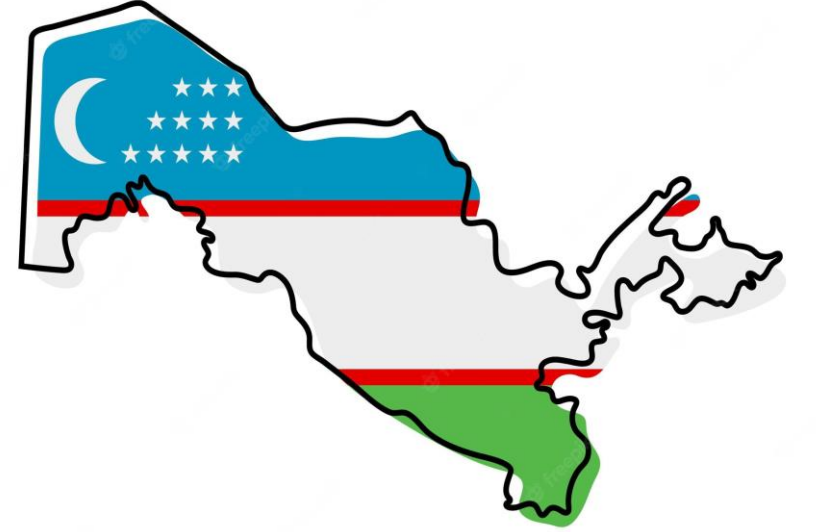


- ❑ **Özbekistan 12 bölge (viloyat) ve Özbekistan'a bağlı özerk bir cumhuriyet olan Karakalpakistan Cumhuriyeti'nden oluşmaktadır. Ayrıca, Taşkent bağımsız şehir statüsündedir.**
- ❑ **Nüfus açısından önde gelen bölgeler: Semerkant, Fergana, Kaşkaderya, Andican, Taşkent Bölgesi ve Şehri.**
- ❑ **Ekonomik katkı bakımından önde gelen bölgeler: Taşkent Şehri, Taşkent, Navoi, Semerkant, Fergana ve Andican.**



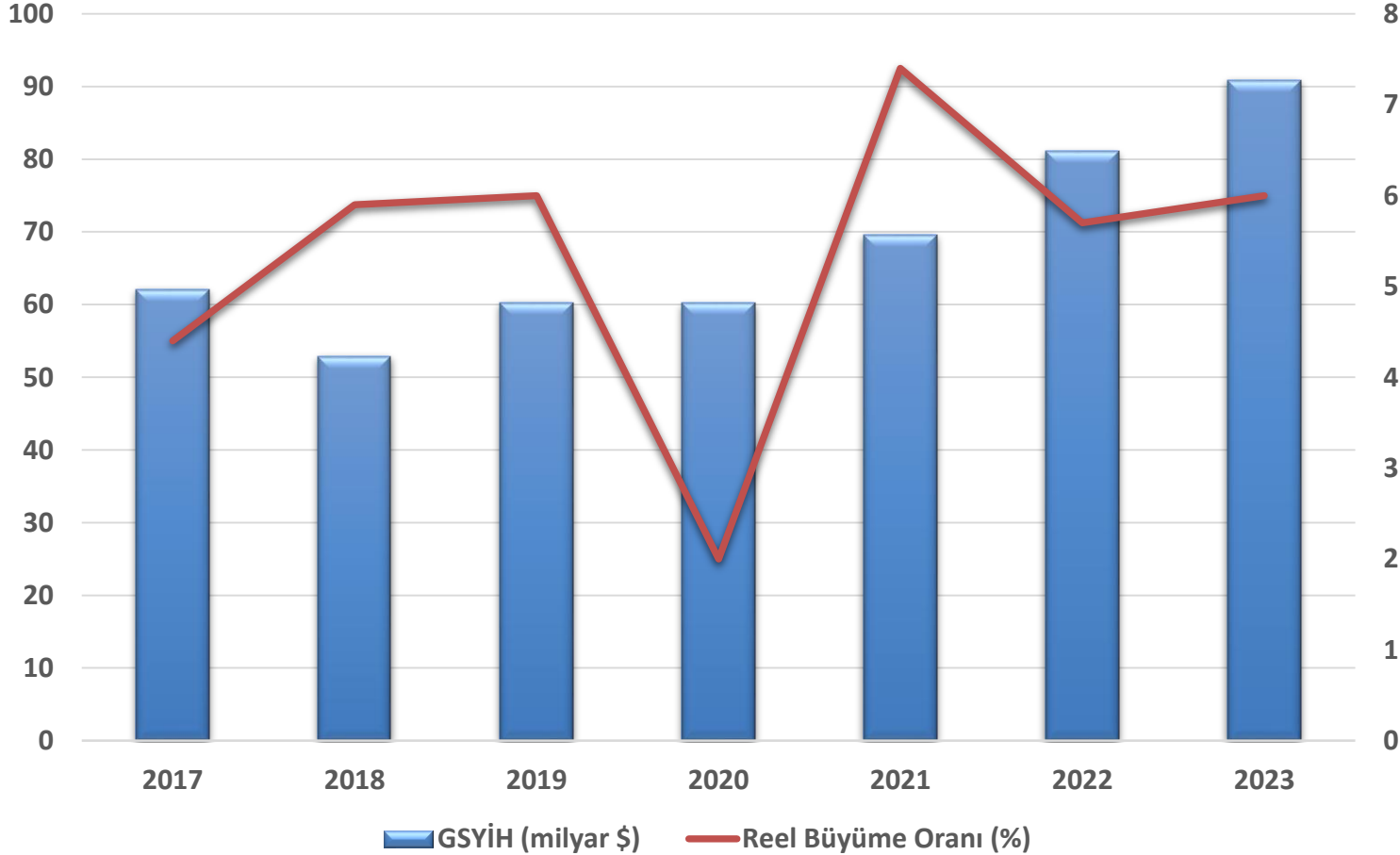
ANA BAŞLIKLAR

- GENEL EKONOMİK GÖRÜNÜM
- YATIRIMLAR VE İNŞAAT SEKTÖRÜ
- HİZMETLER SEKTÖRÜ
- DIŞ TİCARET
- TÜRKİYE - ÖZBEKİSTAN İKİLİ TİCARETİ
- PAZARA GİRİŞ





Özbekistan'ın Gayri Safi Yurtiçi Hasılası



- 2023 yılı GSYİH: **90,9 milyar \$**
- Kişi başına milli gelir **2.495 \$**
- Son 7 yılda yıllık ortalama **%5,3** büyüme
- “Kayıt dışı ekonomi” ülke GSYİH’sinin ortalama **%50-%60’sı** arasında seyretmektedir.



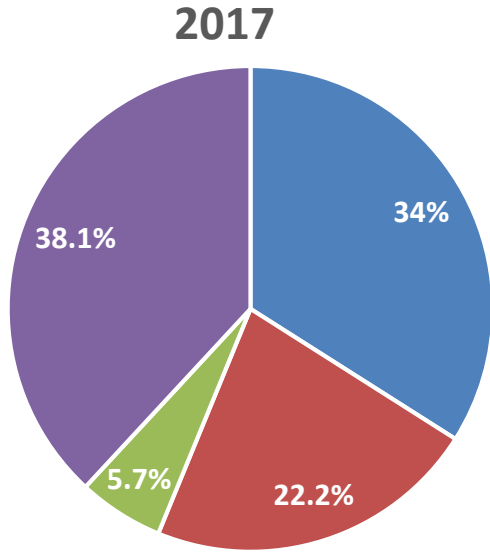
Temel Makroekonomik Göstergeler (Son 3 Yıl)

Gösterge	2021	2022	2023
GSYİH (Cari Fiyatlar - milyar \$)	69,6	81,1	90,9
GSYİH Büyüme (Reel - %)	7,4	5,7	6
Kişi Başına Düşen Milli Gelir (Cari Fiyatlar - \$)	1.991	2.255	2.495
TÜFE (yıllık ort. - %)	10	12,2	8,8
İşsizlik Oranı (%)	9,6	8,9	
İhracat (milyar \$)	16,7	19,7	24,4
İthalat (milyar \$)	25,5	30,8	38,1

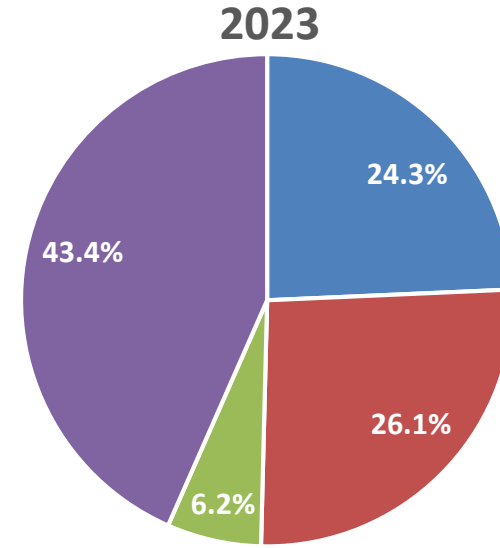
- ❑ **Politika Faizi (Ocak 24): %14**
- ❑ **Toplam Rezervler (Ocak 24): 34,6 Milyar \$**
- ❑ **Dış Borç (Temmuz 23): 25,9 Milyar \$**
- ❑ **Kamu Borcu (Temmuz 23): 31,5 Milyar \$**
- ❑ **Yabancı Yatırım (2023): 16,6 Milyar \$**
- ❑ **İşçi Dövizli Girişleri (2022): 17 Milyar \$**



GSYİH'nin Katma Değer Bazında Sektörel Dağılımı



- Tarım, Ormanlık ve Balıkçılık
- Sanayi
- İnşaat
- Hizmetler

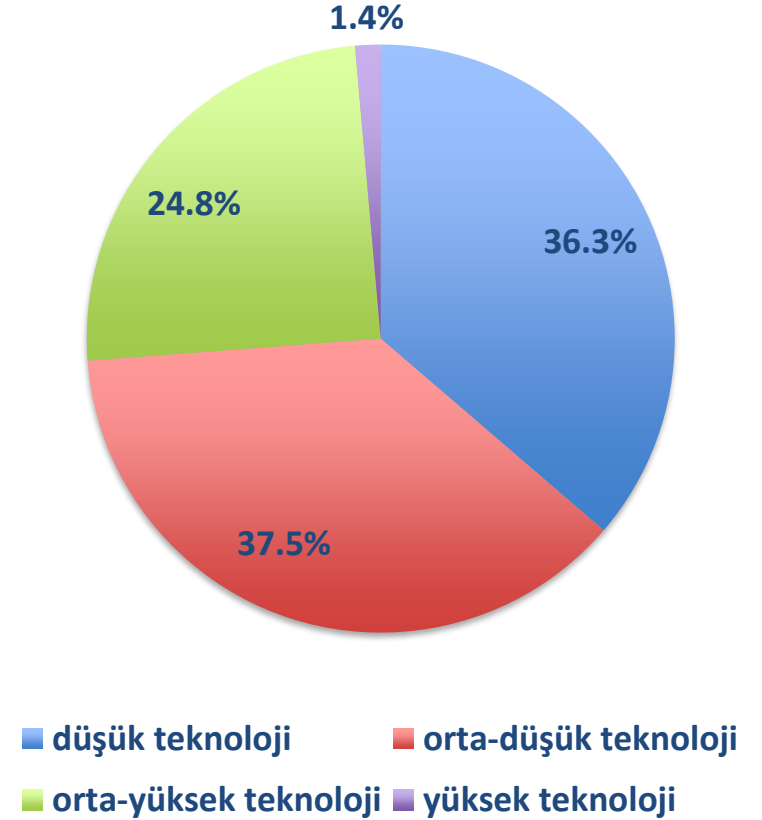


- Tarım, Ormanlık ve Balıkçılık
- Sanayi
- İnşaat
- Hizmetler



Özbekistan'ın Sanayi Sektörü

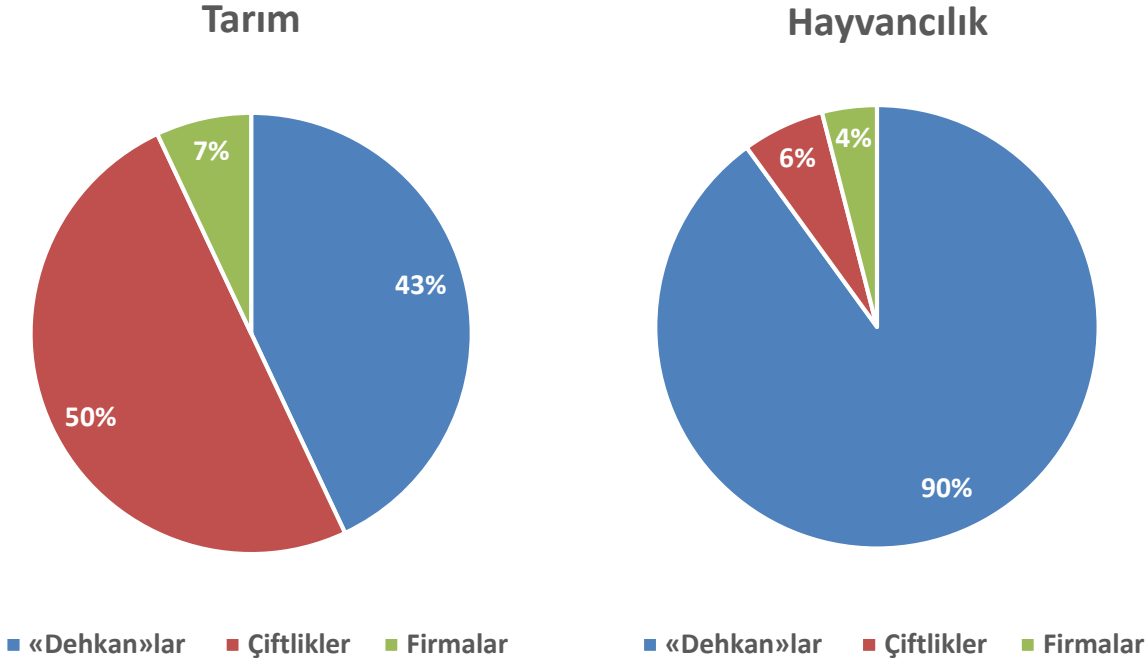
- ❑ 2023 yılı sanayi üretimi: **55,9 milyar \$** (%6 artış)
 - ❑ %84 imalat sanayi
 - ❑ %23 metalürji
 - ❑ %17 tekstil ve hazır giyim
 - ❑ %15 gıda ve içecek
 - ❑ %14 motorlu taşıtlar
 - ❑ %8 madencilik
 - ❑ %7 enerji
 - ❑ %1 diğer
- ❑ Toplam üretim tesisi sayısı: **69.444**
 - ❑ Taşkent Şehri - %17
 - ❑ Fergana Bölgesi - %11
 - ❑ Taşkent Bölgesi - %10
 - ❑ Semerkant Bölgesi - %9
 - ❑ Andican Bölgesi - %8





Özbekistan'ın Tarım ve Hayvancılık Sektörü

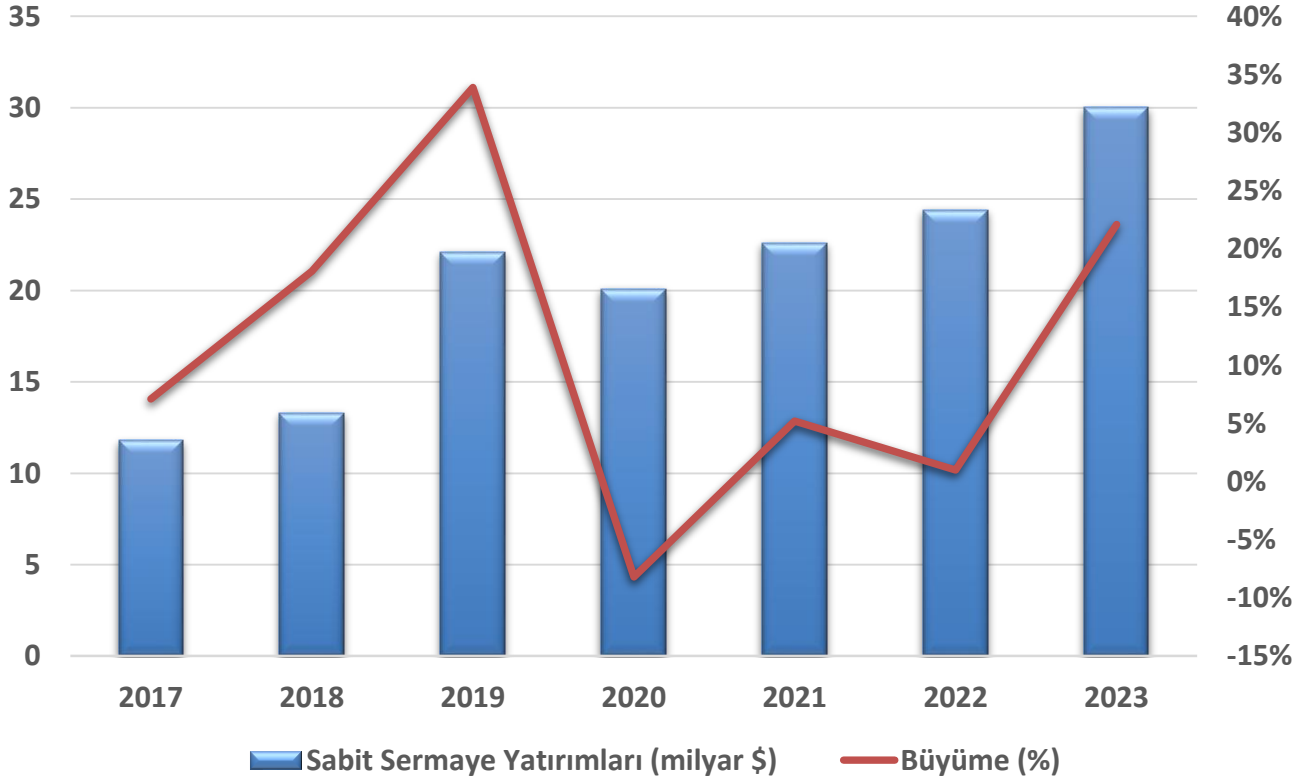
- 2023 yılı tarım ve hayvancılık üretimi: **36,3 milyar \$** (%4 artış)
 - Tarım - %49; Hayvancılık - %47; Diğer - %3



- En çok tarım ve hayvancılık üretimi gerçekleştirilen bölgeler
 - Semer kant - %12,4
 - Andican - %10
 - Taşkent - %9,6
 - Kaşkaderya - %9,6
 - Fergana - %9,3
- Katma değer açısından tarım ve hayvancılığın önde geldiği bölgeler
 - Surhanderya - %49
 - Cizzak - %48
 - Harez m - %44
 - Buhara - %43
 - Kaşkaderya - %41



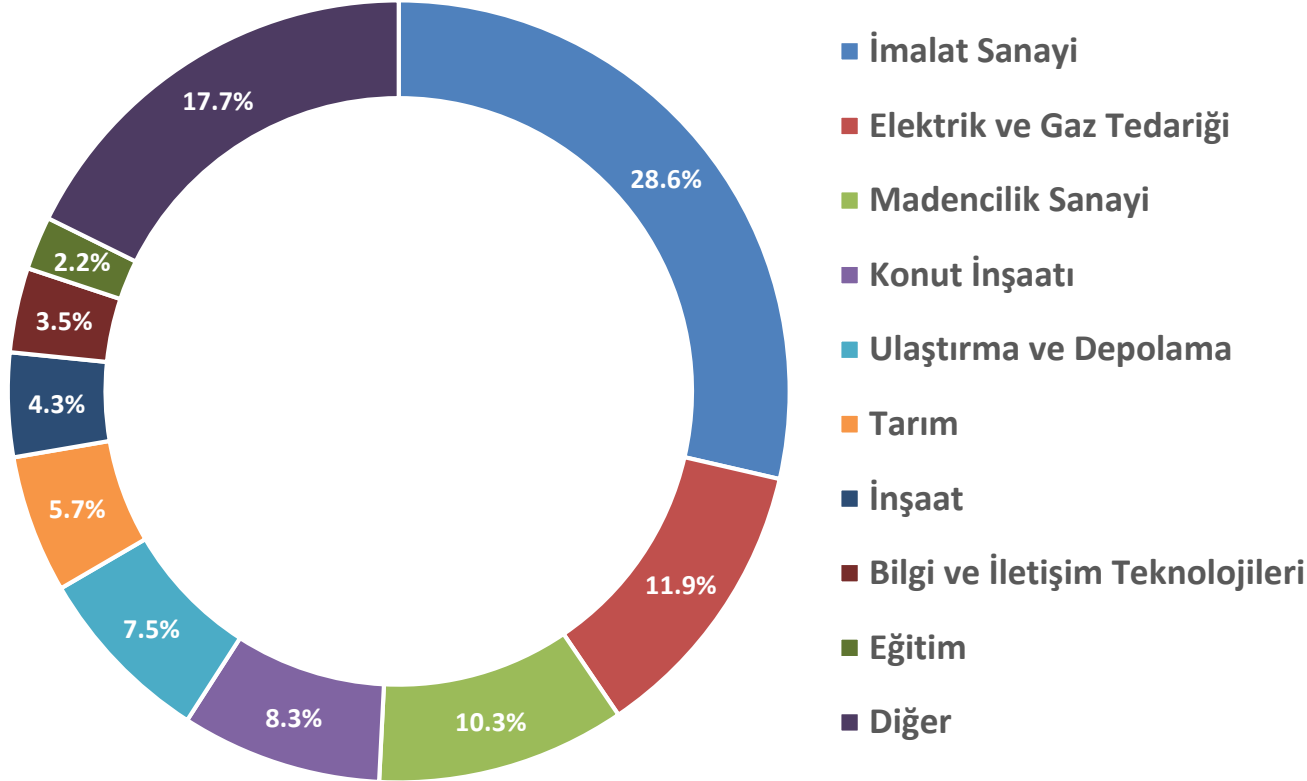
Özbekistan'da Gerçekleştirilen Yatırımlar



- ❑ 2023'te 352,1 trilyon UZS (30 milyar \$) sabit sermaye yatırımı
- ❑ 2023'te gerçekleştirilen yatırımlar GSYİH'nin %33,3'ü
- ❑ Bir önceki yıla göre %22 oranında büyüme
- ❑ 2017-2023 döneminde yatırımlarda yıllık ortalama %11,3 artış



2023'de Gerçekleştirilen Sabit Sermaye Yatırımları



2023'te **8,6 milyar \$** imalat sanayi yatırımı

Yatırımlarda önde gelen bölgeler

Taşkent Şehri **%19**

Taşkent **%13**

Buhara **%9**

Semerkant **%8**

2023 yılı yatırımları

Komple yeni tesis **%60**

Kapasite artışı ve yenileme **%25**

Diğer yatırımlar **%15**

2023 yılı yatırımları

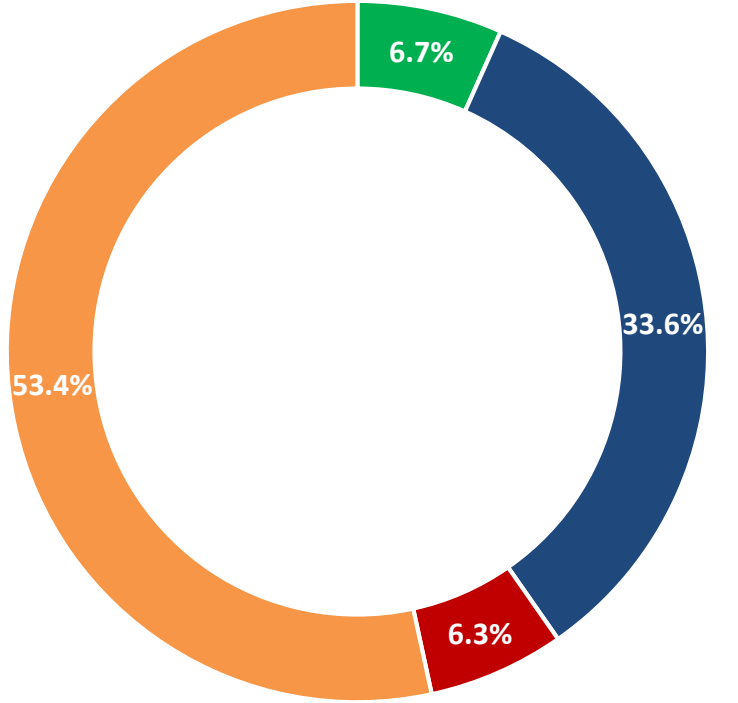
Makine, teçhizat ve demirbaş **%46**

İnşaat ve montaj **%46**

Diğer **%8**



Yatırımların Finansmanı



- Merkezi Bütçe ve Diğer Devlet Fonları
- Yerel Kaynaklar (Özel Sektör ve Hanehalkı)
- Ticari Banka Kredileri ve Diğer Fonlar
- Yabancı Yatırım ve Krediler

- **Yabancı yatırım ve krediler ile finanse edilen yatırım tutarı 16 milyar \$**
 - Doğrudan Yabancı Yatırım **7,2 milyar \$ - %96 artış**
 - Devlet Garantili Yabancı Krediler **1,8 milyar \$ - %30 artış**
 - Diğer Yabancı Yatırım ve Krediler **7 milyar \$ - %29 artış**
- **Yabancı yatırım ve kredilerin yatırım finansmanı içindeki payı**
 - 2017 yılında %27
 - 2023 yılında %53,4
- **Yabancı yatırım ve krediler ile finanse edilen yatırımlar**
 - İmalat Sanayi - %38
 - Elektrik ve gaz tedariki - %20
 - Madencilik - %15
 - Diğer - %27
- **Yabancı yatırımlarda önde gelen ülkeler**
 - Çin - %25,6
 - Rusya - %13,4
 - Suudi Arabistan - %7,9
 - **Türkiye - %6,4**
 - BAE - %5,8



Önde Gelen Bazı Önemli Yatırımlar - 2023

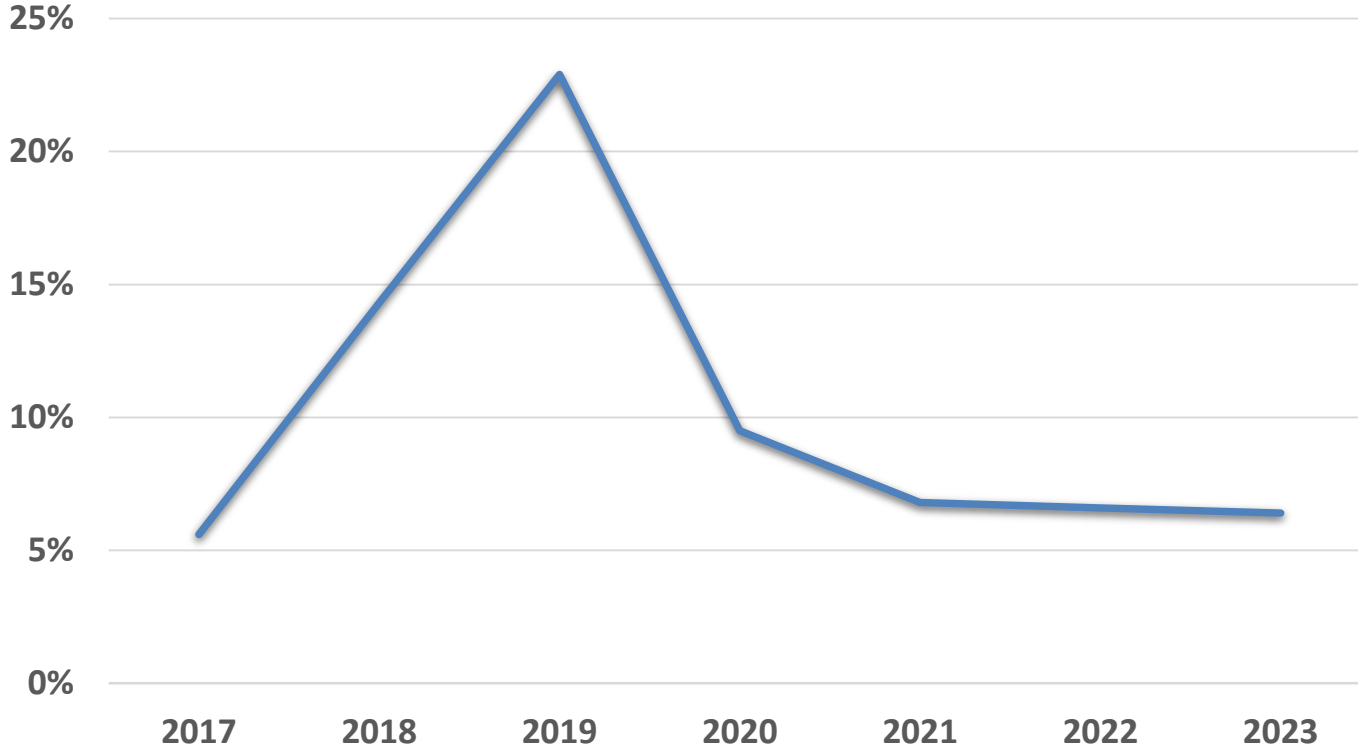
Doğrudan yabancı yatırım veya devlet garantisi olmayan yabancı krediler ile finanse edilen yatırımlar

- Sirderya'da 1.500 MW kapasiteli kombine çevrim enerji santrali*
- Almalık - Yoshlik-1 maden yatağının geliştirilmesi*
- «Mustaqillikning 25 yilligi» - Baysun, Surhenderya*
 - Petrol ve doğalgaz yataklarında jeolojik arama çalışmaları*
 - Gaz işleme ve kimya kompleksi*
- Andican, Buhara ve Kaşkadarya bölgelerinde petrol üretimini artırmaya yönelik bir yürütülen program*
- Buhara'da 500 MW güneş enerjisi santrali*
- Semerkant'ta mineral gübre üretimi tesisi*





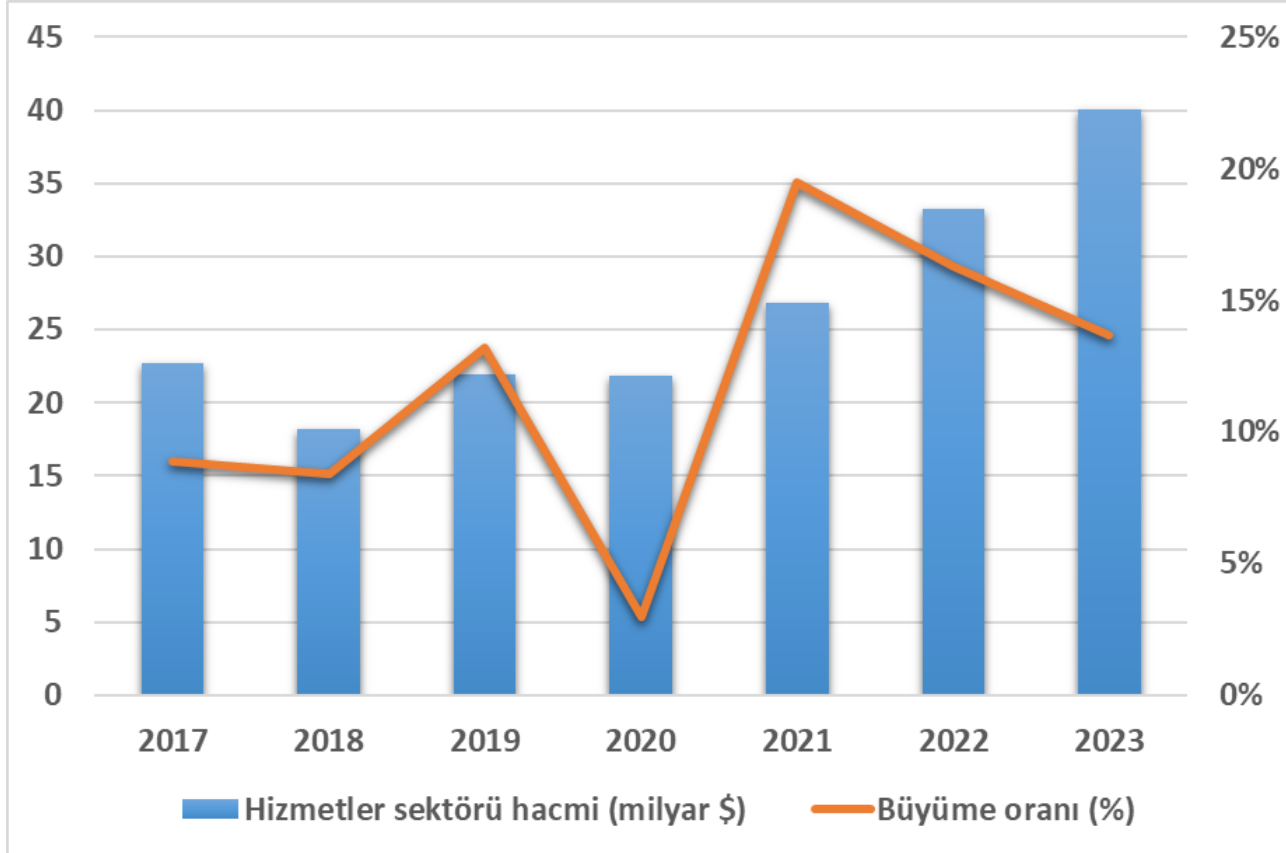
Özbekistan'ın İnşaat Sektörü



- ❑ 2023'te yaklaşık 150 trilyon UZS (**12,8 milyar \$**) değerinde inşaat yapılmıştır
- ❑ İnşaat sektörü 2023'te **%6,4** büyümüştür
- ❑ Sektörde faaliyet gösteren yaklaşık **35 bin** firma
- ❑ 2023 yılı inşaat projeleri
 - ❑ Bina ve yapılar **%70**
 - ❑ Kamusal yapılar **%21**
 - ❑ Özellikli/Nitelikli inşaat işleri **%9**
- ❑ Komple yeni, yeniden inşaat, genişletme ve yenileme projelerinin oranı **%70**
- ❑ 2023 yılı inşaat projeleri
 - ❑ Taşkent Şehri **%24**
 - ❑ Taşkent **%10**
 - ❑ Fergana **%7**
 - ❑ Semerkant **%7**
 - ❑ Buhara **%6**

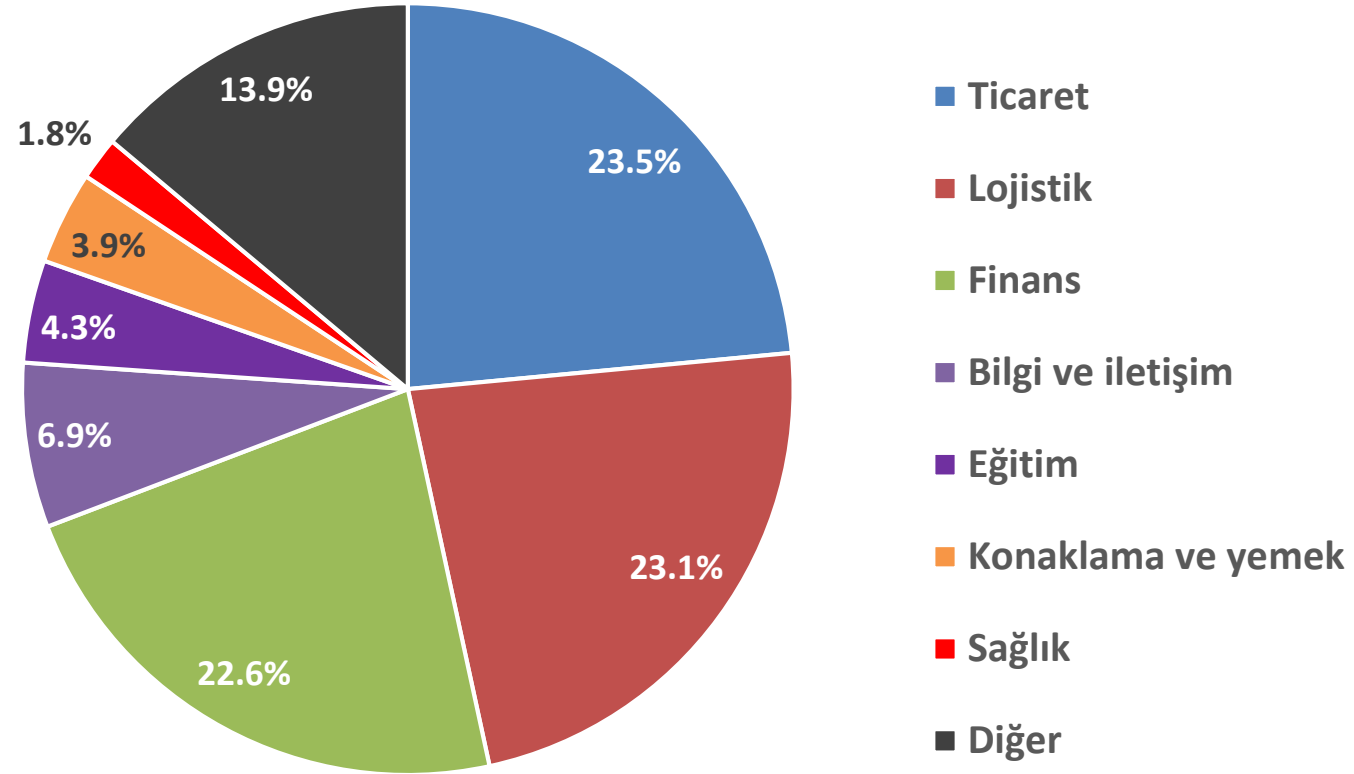


Özbekistan'ın Hizmetler Sektörü

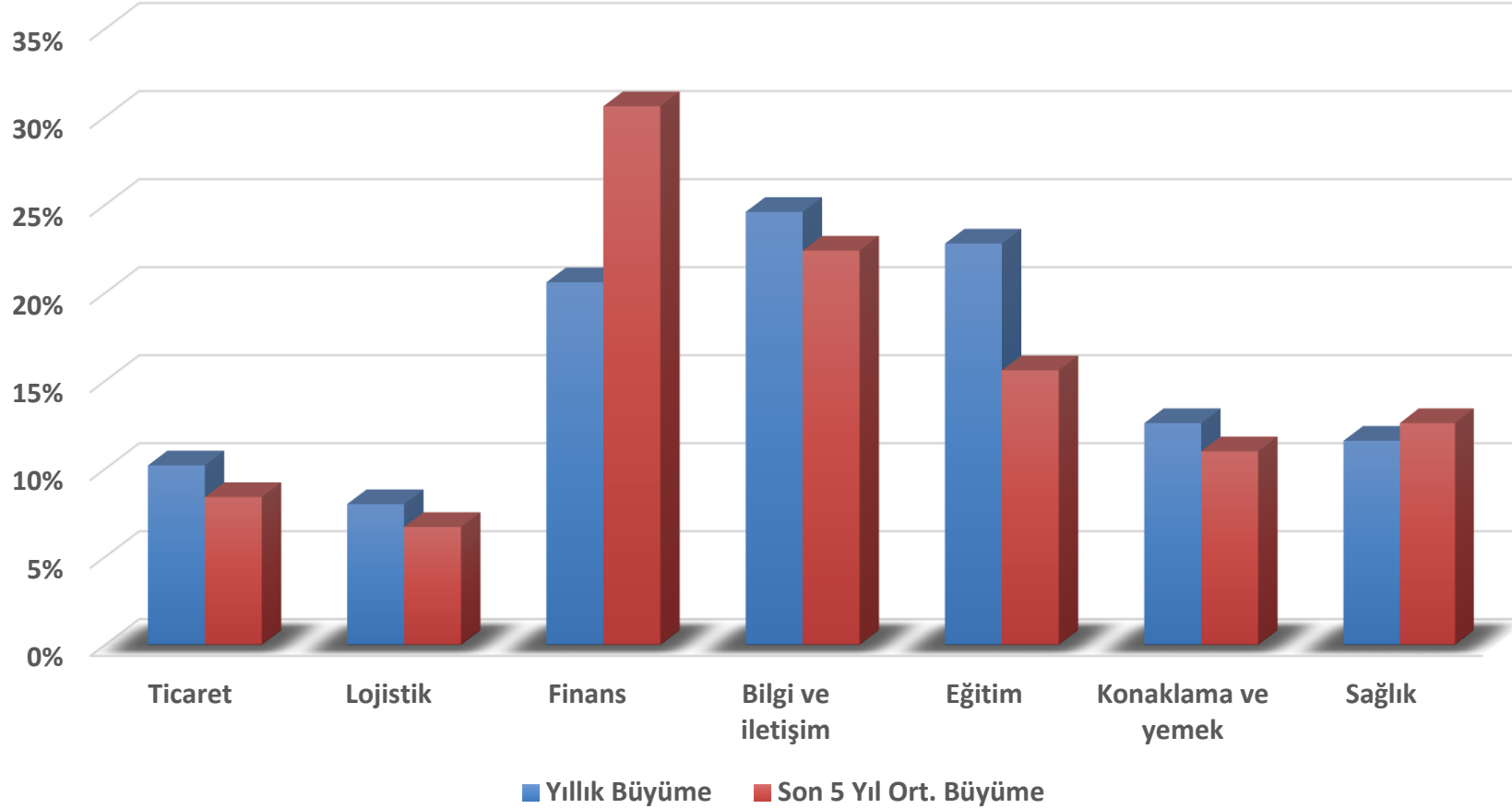


- ❑ 2023 yılı hizmetler sektörü hacmi **40,1 milyar \$**
- ❑ Pandemi sonrası dönemde yıllık ortalama büyüme **%16,5**
- ❑ 2017-2023 döneminde yıllık ortalama **%12** büyüme
- ❑ En çok hizmet üreten bölgeler
 - ❑ Taşkent Şehri - %41,1
 - ❑ Taşkent - %6,8
 - ❑ Semerkant - %6,2
 - ❑ Fergana - %5,7
 - ❑ Andican - %4,6
- ❑ Faaliyet gösteren firma sayısı **343.059**
 - ❑ 2023 yılında kurulan firma sayısı **60.408**

Alt Sektörler Bazında Özbekistan 2023 Yılı Hizmetler Sektörü

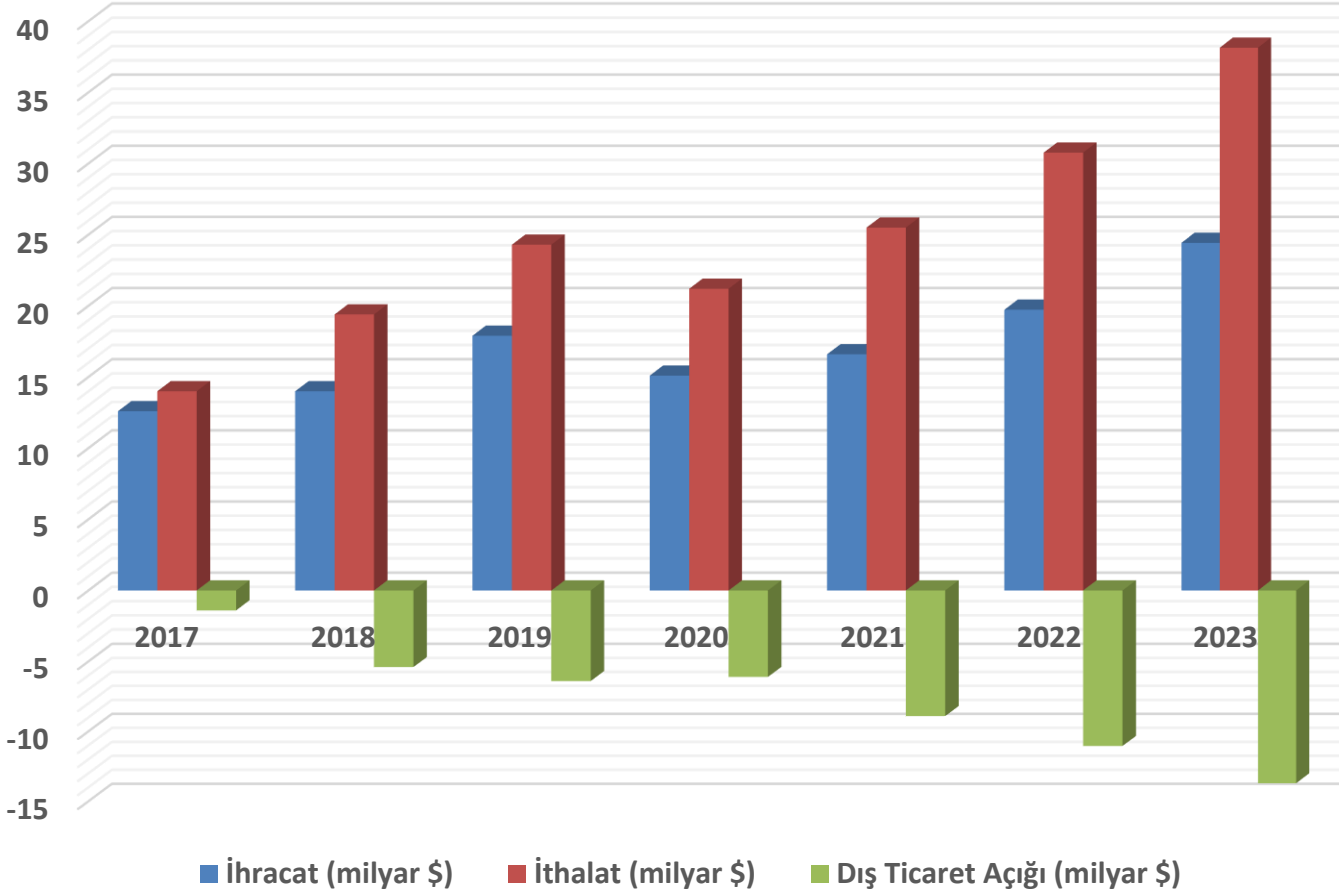


Alt Sektörler Bazında Özbekistan Hizmetler Sektörü





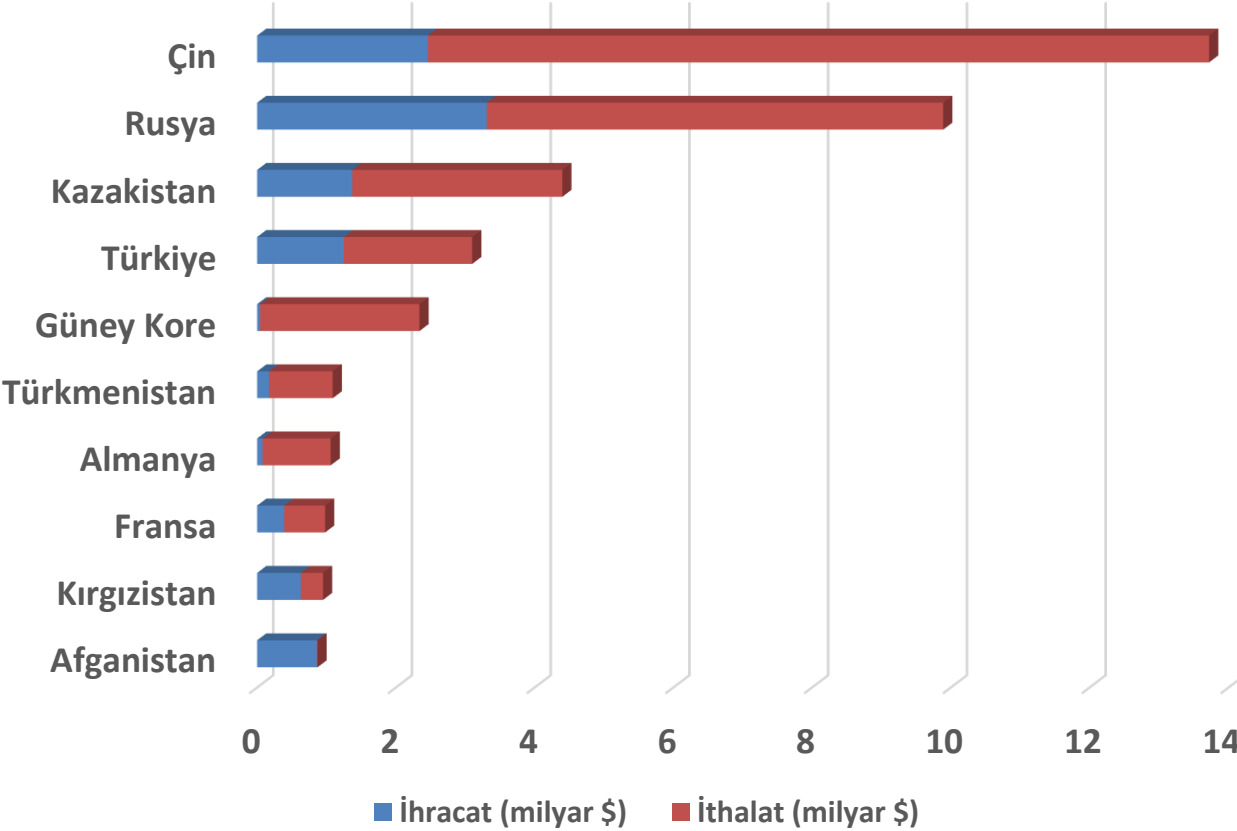
Özbekistan'ın Dış Ticareti (hizmetler dahil)



- 2017-2023 döneminde dış ticaret hacminde yıllık ortalama %16 artış
 - İhracat - %12,6
 - İthalat - %19,4
- 2023'de **62,6 milyar \$** dış ticaret hacmi
 - İhracat - **24,4 milyar \$**
 - İthalat - **38,2 milyar \$**
- En çok ihracat yapan bölgeler
 - Taşkent Şehri - %20
 - Taşkent Bölgesi - %8
 - Andican - %5
- En çok ithalat yapan bölgeler
 - Taşkent Şehri - %51
 - Andican - %10
 - Taşkent Bölgesi - %10



Özbekistan'ın Dış Ticaret Ortakları

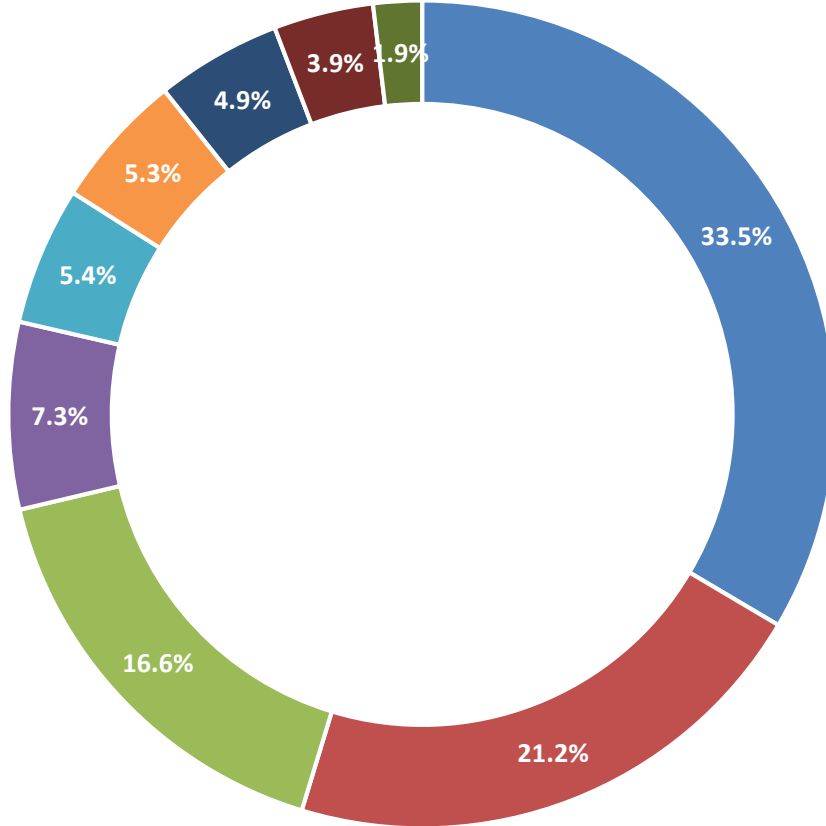


- En büyük 10 ticaret ortağı ile gerçekleştirilen dış ticaret, Özbekistan'ın toplam dış ticaretinin **%61'i**
- Ülkelerin Özbekistan'ın 2023 yılı dış ticaretindeki payları
 - Çin - %22 (2022 - %18)
 - Rusya - %16 (2022 - %19)
 - Kazakistan - %7 (2022 - %9)
 - Türkiye - %5 (2022 - %6,5)
- Sadece **Kırgızistan** ve **Afganistan** ile dış ticaret fazlası
- BDT ülkeleri ile ticaret toplam dış ticaretin **%33'ü** (serbest ticaret bölgesi*)

* Belarus, Ermenistan, Kazakistan, Kırgızistan, Moldova, Özbekistan, Rusya, Tacikistan ve Ukrayna



Özbekistan'ın İhracatında Ürün Grupları (SITC sınıflandırması)



- Altın
- Hizmetler
- Sanayi ürünleri
- Gıda ve canlı hayvanlar
- Kimyasal ürünler
- Makine ve ulaştırma ekipmanları
- Çeşitli bitmiş ürünler
- Mineral yakıtlar, yağlar ve benzeri ürünler
- Diğer



İhracatta Öne Çıkan Ürünler (SITC sınıflandırması)

❑ Altın – 8,2 milyar \$



❑ Sebze ve meyveler – 1,2 milyar \$



❑ Tekstil ürünleri – 3 milyar \$

❑ Pamuk ipliği - %41,1

❑ Hazır giyim- %41

❑ Örme kumaş - %10,1

❑ Kumaş - %5,8

❑ Diğer - %2



❑ Doğal gaz – 0,53 milyar \$



❑ Demir dışı metaller – 1,4 milyar \$

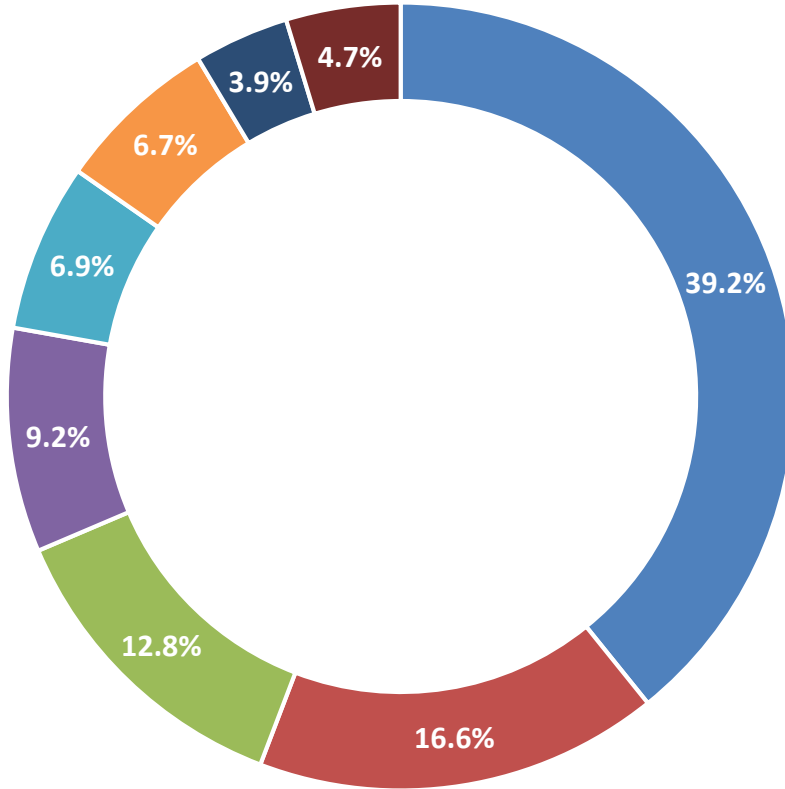


❑ Motorlu taşıtlar – 0,5 milyar \$





Özbekistan'ın İthalatında Ürün Grupları (SITC sınıflandırması)



- Makine ve ulaştırma ekipmanları
- Sanayi ürünleri
- Kimyasal ürünler
- Gıda ve canlı hayvanlar
- Mineral yakıtlar, yağlar ve benzeri ürünler
- Hizmetler
- Çeşitli bitmiş ürünler
- Diğer



İthalatta Öne Çıkan Ürünler (SITC sınıflandırması)

❑ *Motorlu taşıtlar – 4,5 milyar \$*



❑ *Elektrik-elektronik ürünleri – 1,9 milyar \$*



❑ *Özel amaçlı makineler - 2,8 milyar \$*



❑ *Tahıl ve mamulleri – 1,1 milyar \$*



❑ *Dökme demir ve çelik – 2,6 milyar \$*



❑ *Petrol ve petrol ürünleri – 1,6 milyar \$*



❑ *Makine ve parçaları - 2,1 milyar \$*

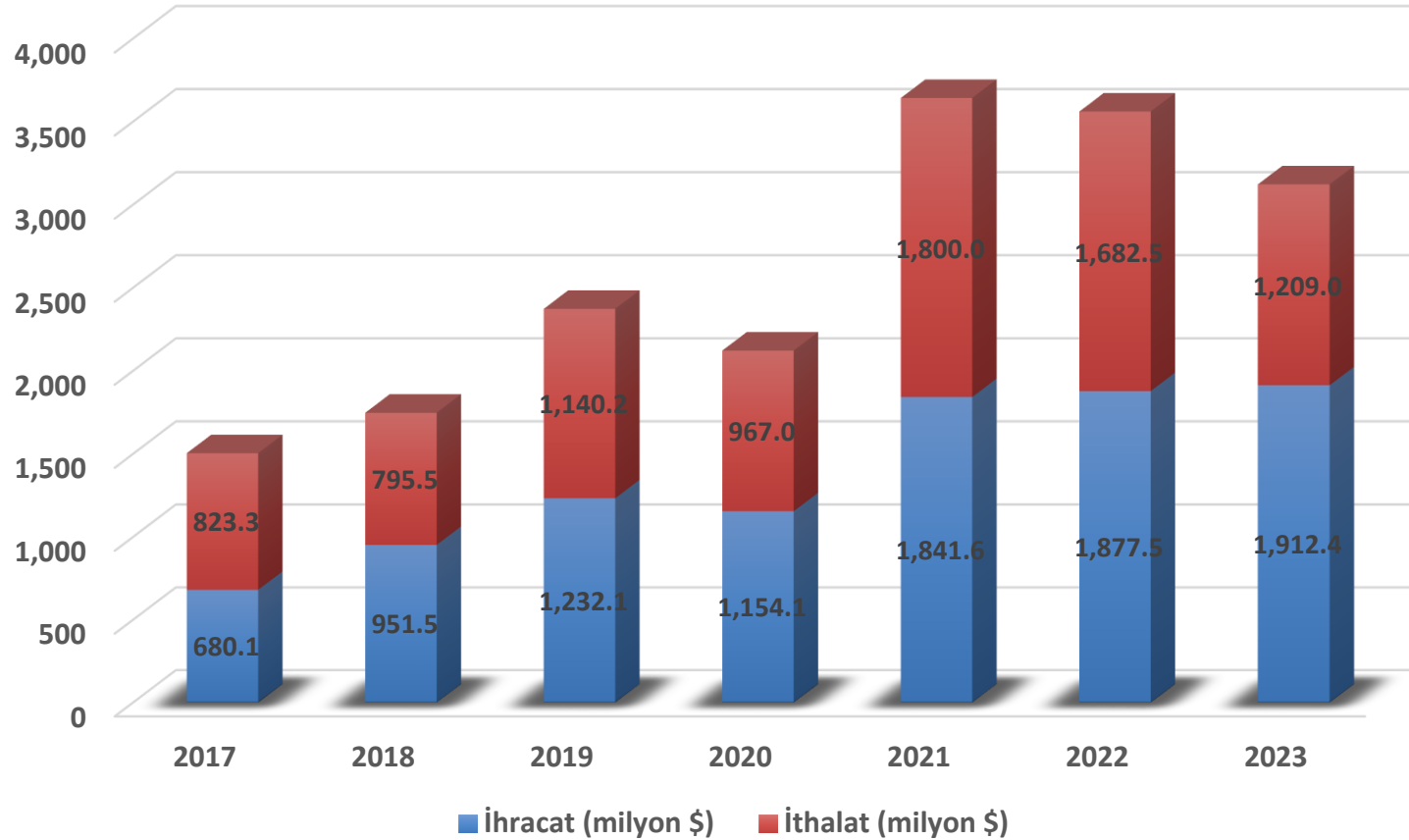


❑ *İlaç ve medikal ürünler – 1,6 milyar \$*





Türkiye-Özbekistan İkili Ticareti



- 2017-2023 döneminde dış ticaret hacminde yıllık ortalama **%16** artış
 - İhracat **%21**
 - İthalat **%13**
- 2023** yılı dış ticaret hacmi, 2022'ye göre **%12** oranında azalış ile **3,12 milyar \$**
- 2017-2023 döneminde dış ticaret yapan firma sayısında **%144** artış
- Firma sayıları (2023)
 - İhracat: **5.706**
 - İthalat: **707**
- Dış ticarete ürün çeşitliliği (4'lü GTIP)
 - İhracat: **911** (2017'de 772)
 - İthalat: **307** (2017'de 92)



Özbekistan'a İhracatımızda Öne Çıkan İlk 10 Ürün

ÜRÜN GRUBU	2023 (\$)	Bir Önceki Yıla Göre Değişim (%)
MAKİNALAR, MEKANİK CİHAZLAR VE ALETLER, BUNLARIN AKSAM VE PARÇALARI	540,121,186	3.88
ELEKTRİKLİ MAKİNA VE CİHAZLAR, AKSAM-PARÇA-AKSESUARI	131,411,879	-0.23
PLASTİKLER VE MAMULLERİ	116,954,785	-21.24
BOYALAR, PİGMENTLER, VERNİKLER, MACUNLAR, MÜREKKEPLER, VB.	88,488,258	5.39
DEMİR VEYA ÇELİKTE EŞYA	83,376,938	3.42
MUHTELİF KİMYASAL MADDELER	69,671,405	7
MOTORLU KARA TAŞITLARI, BUNLARIN AKSAM, PARÇA, AKSESUARI	55,604,271	91.52
ECZACILIK ÜRÜNLERİ	49,735,573	-46.06
ÇEŞİTLİ MAMUL EŞYA (HİJYENİK HAVLU, BEBEK BEZİ, KALEM, ÇAKMAK, FERMUAR, FIRÇA VB.)	47,614,270	-8.01
MOBİLYALAR, PREFABRİK YAPILAR	47,194,480	-28.56



Özbekistan'dan İthalatımızda Öne Çıkan İlk 10 Ürün

ÜRÜN GRUBU	2023 (\$)	Bir Önceki Yıla Göre Değişim (%)
BAKIR VE BAKIRDAN EŞYA	473,617,297	-17.55
PAMUK, PAMUK İPLİĞİ VE PAMUKLU MENSUCAT	340,336,352	-41.96
PLASTİKLER VE MAMULLERİ	91,541,720	-14
ÇİNKO VE ÇİNKODAN EŞYA	81,726,370	-52.31
KIYMETLİ VEYA YARI KIYMETLİ TAŞLAR, KIYMETLİ METALLER	52,046,380	-3.64
DEMİR VE ÇELİK	50,622,120	55,031.91
YENİLEN MEYVELER VE SERT KABUKLU MEYVELER	32,343,827	58.42
GÜBRELER	20,796,152	-26.32
YENİLEN SEBZELER VE BAZI KÖK VE YUMRULAR	11,701,790	14.44
METAL CEVHERLERİ, CÜRUF VE KÜL	10,884,316	-75.31



Pazara Girişte Öne Çıkan Hususlar

❑ *İş Kültürü*

- ❑ *Tarihi İpek Yolu üzerinde yer alan, yüz yıllardır ticaret yapan bir toplum*
- ❑ *Kurumsallık genel olarak zayıf; web sitesi / e-posta kullanımı sınırlı, sektörel birlikler genel olarak çok aktif değil*
- ❑ *Türk malı ve Türk şirketi imajı genel olarak **olumlu**; ama finansman sıkıntısı yüzünden **fiyat** ana tercih sebebi (bankacılık sistemi gelişme yolunda)*
- ❑ ***Güvene dayalı ticaret yapılmamalı**; firma hakkında araştırma yapılmalı ve mümkünse yerinde ziyaret edilmeli*
 - ❑ *Sözleşmeler yerel mevzuata uygun olmalı; mücbir sebep, müeyyide, tahkim gibi konular titizlikle ele alınmalı*
- ❑ *Ekonomik faaliyetlerin önemli bir bölümü **Taşkent**'te; ama diğer bölgeler de **fırsatlar** sunuyor*
- ❑ *İhraç taşımalarımızın tamamına yakını **karayolu** ile sağlanıyor; lojistik **maliyetli** (double landlocked)*
 - ❑ *Tır başına maliyet 6-7 bin \$; parsiyel kg başına ortalama 0,45 \$*
 - ❑ *Türkiye > Gürcistan > Rusya > Kazakistan > Özbekistan*
 - ❑ *Türkiye > İran > Türkmenistan > Özbekistan*

Pazara Girişte Öne Çıkan Hususlar

- ❑ **Ülkede yerleşik olmak** pazarda önemli bir avantaj sağlamaktadır
 - ❑ Şubat 2024 itibarıyla **1.901 Türk sermayeli firma**
 - ❑ Ülke şirket kuruluşuna ilişkin ayrıntılı bilgi notuna erişmek için [bağlantı](#)
- ❑ Fuarlara katılım etkili pazara giriş ve pazarda tutunma araçlarından birisidir
 - ❑ <https://www.uzexpocentre.uz/en/menu/krqazmalar-rezhasi-2024>
 - ❑ <https://www.advantour.com/uzbekistan/exhibitions.htm>
- ❑ Yeni dönem reformları ile birlikte **iş yapmak daha kolay** hale gelmekle birlikte; bazı **olumsuz eski dönem uygulamaları** devam etmektedir
 - ❑ Bürokratik işlemlerin sadeleştirilmesi
 - ❑ Tek pencere, e-devlet gibi elektronik uygulamalar



Pazara Girişte Öne Çıkan Hususlar

- ❑ **Tarifeler ve varsa ihracatta aranan belgeler:** <https://tarif.customs.uz/index.jsp?lang=en> EN
 - ❑ «Gönderen ülke», «menşe ülkesi» ve «ticaret ülkesi» olarak Türkiye (ülke kodu:792) seçilmeli
- ❑ **Menşe şahadetnamesi bulunmaması durumunda en yüksek ithalat vergisi uygulanmaktadır**
- ❑ **Tarife dışı engeller:** Referans fiyat uygulamaları; bazı ürünler için TSE belgelerinin kabul edilmemesi
- ❑ **Pazara giriş ve ithalata dair düzenleme ve mevzuatlar çok sık değişmektedir**
 - ❑ Ticaret Müşavirliklerimizden-Dış Temsilcilikler Bloğu: <https://dtybs.ticaret.gov.tr/blog/?ulke=74>
 - ❑ Müşavirliğimiz Resmi Hesapları:
 - ❑ <https://t.me/taskentticaret>
 - ❑ <https://www.facebook.com/taskentticaret>

Pazara Girişte Öne Çıkan Hususlar

- ❑ *Ülkede üretilmeyen teknolojik ürünlerin ithalatında **GV ve KDV muafiyeti** (12.10.2022 tarihli ve 392 sayılı Karar)*
 - ❑ *678 farklı ürün (GTIP: 84 – 90)*
 - ❑ *Üretim tarihi 3 yıldan fazla olursa sadece GV muafiyeti*
 - ❑ <https://lex.uz/ru/docs/-5445273>
- ❑ *Bazı temel gıda ürünleri, kişisel bakım ürünleri ve bebekler için giyim ve eşyası ile ayakkabılar için **GV muafiyeti***
 - ❑ <https://lex.uz/ru/docs/6717304>
- ❑ *Toplumun küresel ölçekli markalara erişimin kolaylaştırılması için **GV indirimleri** <https://lex.uz/ru/docs/6235548#6236125>*
 - ❑ *kozmetik ve kişisel bakım ürünleri, deri aksesuarlar, deri giyim eşyaları, hazır giyim, ayakkabılar, mücevherat ve güneş gözlükleri için GV: %5 - %7,5*
- ❑ *Bazı elektrikli ev aletleri ve elektronik ürünler için «A sınıfı enerji verimliliği» ve yetkili servis zorunlulukları*
 - ❑ <https://lex.uz/docs/6750813> - <https://lex.uz/docs/6303230>



Pazara Girişte Öne Çıkan Hususlar

- ❑ 2022-2026 Kalkınma Planı ve 2030 Strateji Belgesi
 - ❑ PPP Projeleri - <https://www.pppda.uz/en/home>
 - ❑ Özelleştirmeler - <https://davaktiv.uz/en>
- ❑ WB, ADB, EBRD, OECD, IsDB gibi uluslararası kuruluşlar Özbekistan'a önemli miktarda fon aktarmaktadır
- ❑ 2023-2025 döneminde ülkede gerçekleştirilmesi planlanan yatırımlar: <https://lex.uz/docs/-6329448#-6330251>
- ❑ 2024 yılı ilk çeyreği için yatırım programı: <https://lex.uz/docs/6801272>
- ❑ **Devlet ihaleleri için:** <https://e-auksion.uz/home>
 - ❑ <https://ticaret.gov.tr/data/5c2d32b613b876192c45b9b7/%C3%96zbekistan'da%20%C4%B0halelerin%20Takip%20Edilebilece%C4%9Fi%20Adresler.pdf>
- ❑ **Yeni Taşkent Projesi** - 20.000 hektar alan / 1 milyon kişi
 - ❑ İlk etapta 60.000 kişilik çok katlı konutlar, 30 okul, 20 anaokulu, multidisipliner hastane ve 5 aile polikliniği
 - ❑ Kamu binaları, tüneller ve köprüler, metro, yer altı otoparkları, 420 hektarlık merkezi park vb.



Pazara Girişte Öne Çıkan Hususlar

- ❑ Pazar potansiyel arz eden sektör ve ürünler
 - ❑ **Enerji, enerji ekipmanları ve elektrik-elektronik ürünleri**
 - ❑ Yaşanan enerji krizinden sonra öncelikli olarak önem verilen bir sektör konumunda
 - ❑ **Madencilik ekipmanları**
 - ❑ Altın, bakır, çinko ve uranyum gibi birçok maden yatağı bulunmakta
 - ❑ **Tarım, tarım makineleri ve gıda işleme ekipmanları**
 - ❑ Tarımsal üretimin artırılması ve modernleştirilmesi
 - ❑ Yetersiz depolama, gıda işleme ve tarım lojistiği kapasitesi
 - ❑ **İnşaat Malzemeleri**
 - ❑ Düşük kaliteli yerel üretim
 - ❑ **Sağlık, eğitim, bilişim ve bilgi teknolojileri**
 - ❑ Kalitesiz ve yetersiz sağlık ve eğitim hizmetleri; dijital dönüşüm ihtiyacı ve hızlı büyüyen bilişim sektörü
 - ❑ **Müteahhitlik ve teknik müşavirlik**
 - ❑ Altyapı ve üstyapı ihtiyacı

İLGİNİZ İÇİN TEŞEKKÜRLER



TAŞKENT TİCARET MÜŞAVİRLİĞİ

taskent@ticaret.gov.tr