



TÜRKİYE CUMHURİYETİ  
TİCARET BAKANLIĞI

**KAHİRE TİCARET MÜŞAVİRLİĞİ**

**İLE E-SOHBET:**

**MISIR OTOMOTİV (BİNEK ARAÇ)**

**YAN SANAYİ**

**T.C. Kahire Büyükelçiliği Ticaret Müşavirliği**

**07.06.2022**



T.C. TİCARET  
BAKANLIĞI

# BAZI DİKKAT TEDİLMESİ GEREKEN HUSUSLAR



- 118 Sayılı İhracat İthalat Kanunu/770 Sayılı Yönetmeliği ve alt düzenlemeler
- 2.El ithalatına İlişkin Kısımlar (118 Sayılı Kanun-2 Sayılı ek)
- Araç parçalarına ilişkin spesifik düzenlenen standart ve sertifikalar
- 2016/43 Üretici Kayıt Sistemi
- 207/39 Kargo Ön Bilgilendirme Deklarasyon Numarası (ACID)
- 13.02.2022 tarihli (49) Sayılı Mısır Merkez Bankası Kararı/Talimatı



T.C. TİCARET  
BAKANLIĞI

# MISIR BİNEK-YÜK ARAÇLARI PİYASASI



# PİYASA İLE ALAKALI BİLİNMESİ GEREKENLER

- Mısır henüz araç üretme seviyesinde bulunmamaktadır
- Montaj sanayi üzerinden faaliyetlerini sürdürmektedir
- Küresel oyuncularla işbirliğini geliştirmek ve yatırım çekmeyi amaçlamaktadır
- İç pazardan öte ihracata yönelmeyi arzulamaktadır
- Araç ve yedek parça üretimi konusunda ilgili meslek kuruluşları 2018'den bu yana rotayı ihracata yöneltmek istemektedir.
- İhracat yapamamasındaki en büyük eksikliğin üretimdeki kalite sorunları ile araç/parça üretim konusunda yeterli yatırımı çekememesidir
- Pazardaki oyuncular ayrıca oto parça üretiminde teşviklerin yetersiz olduğunu belirtmektedir
- Otomotiv sektöründe faaliyet gösteren Mısırlılar gelişmiş ülkelere parça satışının çok mümkün olmadığını belirtmektedir
- Mısır'da halihazırda 19-23 arasında (farklı kaynaklar farklı sayılar vermektedir) araba fabrikası olduğu belirtilmektedir. Bu fabrikaların yıllık ortalama 8.000-10.000 adet araç üretimi yaptığı belirtilmektedir



# PİYASA İLE ALAKALI BİLİNMESİ GEREKENLER

- Mısır'da araç üretimine yerel katkı %17-%45 arasında değişmektedir
- 2018'de çıkan bir Karar gereği Mısır'da montaj edilecek arabaların %46 oranında yerel parça kullanması gerektiği belirtilmiş ancak 2019'da karar iptal edilmişti
- Yerel parça üretimi için otomotiv montaj firmalarına hizmet eden 500 adet şirket olduğu belirtilmektedir
- Piyasa araştırmasında elde ettiğimiz sonuçlar kapsamında bu firmalar ağırlıklı; cam, far, araçlarda kullanılan hortum, filtre gibi parçaların üretim süreçlerinde rol oynamaktadır
- Yedek parçanın sektörel talep bazında salgın döneminde %30'luk bir büyüme gösterdiği belirtilmektedir
- 20 yaşından büyük araçların yenilenerek otogaz sistemlerine dönüştürülmesi kapsamında aftermarket talebin %20 arttığı belirtilmektedir
- Yedek parça üretimi 2010'da yayımlanan bir bilgiye göre %3'ü geçmemektedir. Son 12 yılda konuyla alakalı ciddi bir değişiklik olmadığı belirtilmektedir
- Küresel düzeyde artan enflasyon sebebiyle tüketici yerel montaj otomotive yönelimi arttırmaktadır (%44'den %57'ye çıktığı belirtilmektedir)
- 2. el araç ithalatı izin kapsamında mümkündür
- Lastiğin tamamı ithal edilmektedir



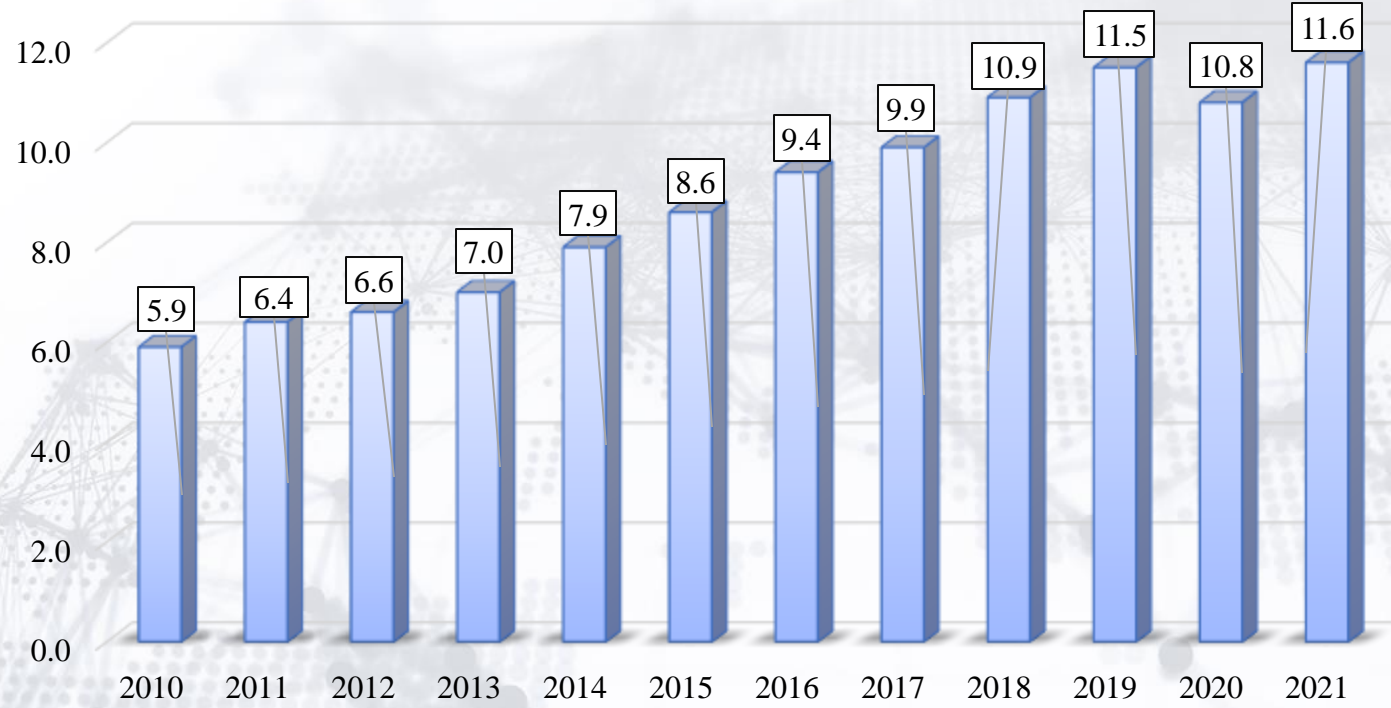
# DAĞITIM KANALLARI

- Aftermarket dağıtım kanalları ağırlıklı olarak büyükşehirlerde kurulu spesifik çarşılar ile yetkili servislerdir
- En büyük araç pazarının Kahire olduğu düşünüldüğünde ; Tefikiye (alan-aksesuar;), Harifiyin (alan-yedek parça), Dımaşk Caddesi (500-600 m uzunluğunda) gibi yerler en önemli aftermarket çarşıları olarak sayılabilecektir
- Buralarda -parça dışında- ithalatlar aracın yarısı şeklinde de yapılmaktadır. Bu yolla orjinal ve test-spesifikasyonları karşılayan parçalare teşhir edilerek satılmaktadır





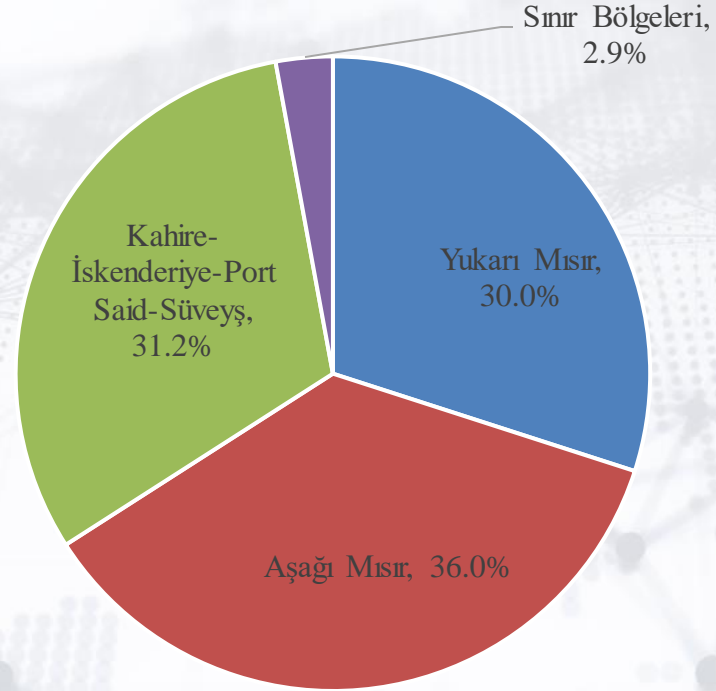
# Mısır Genelinde Ruhsatlı Araç Sayısı







## İdari Bölünmeye Göre Araç Payları



### En Önemli Pazarlar

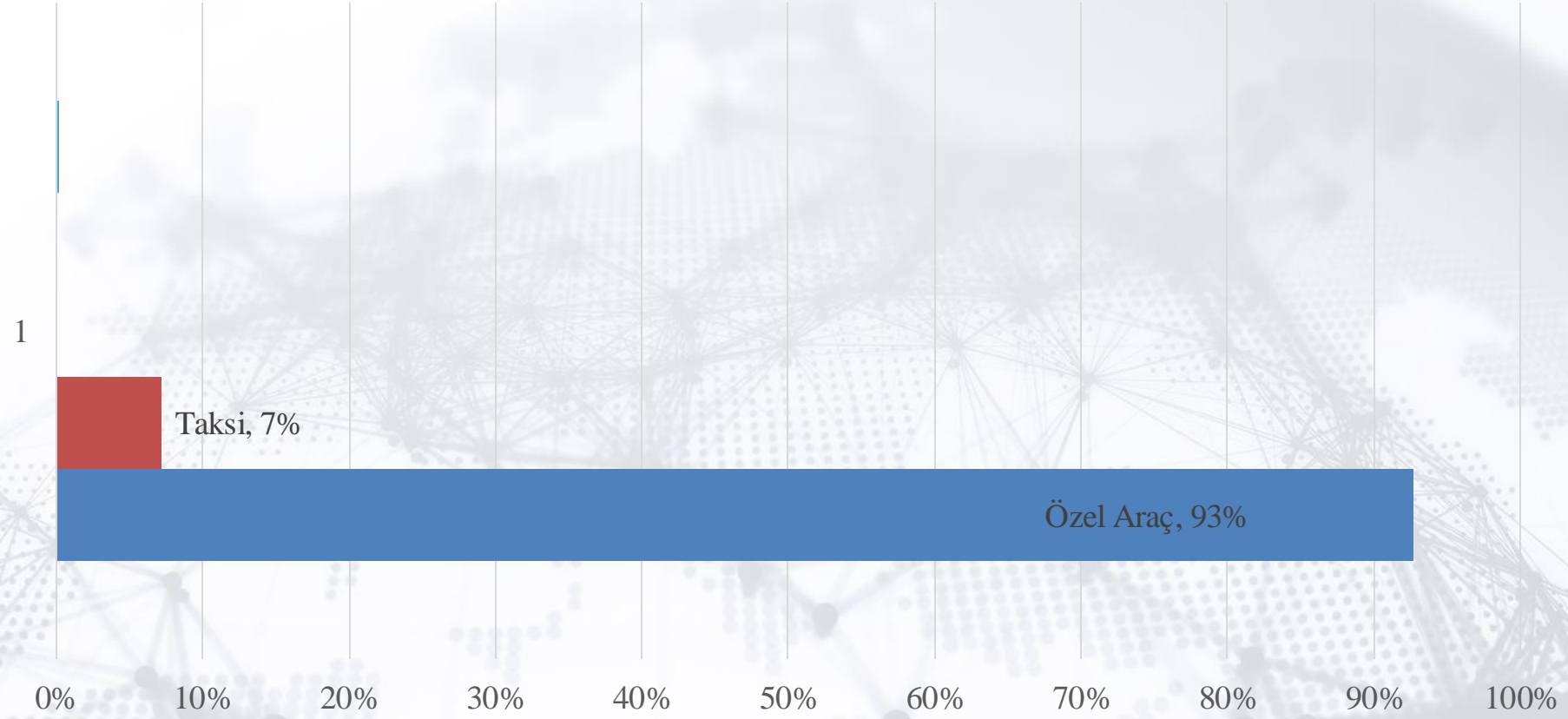
**Kahire %22**

**Giza %10**

**İskenderiye%6.3**

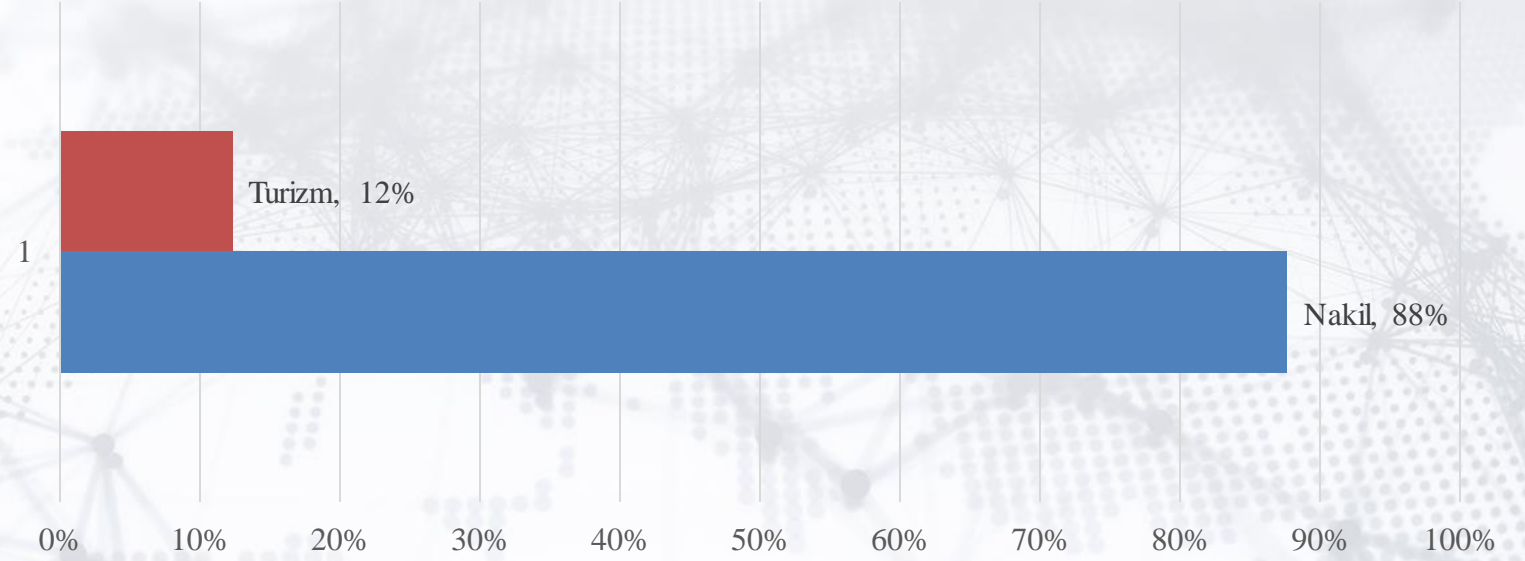


## Binek Araçların Lisansa Göre Payları



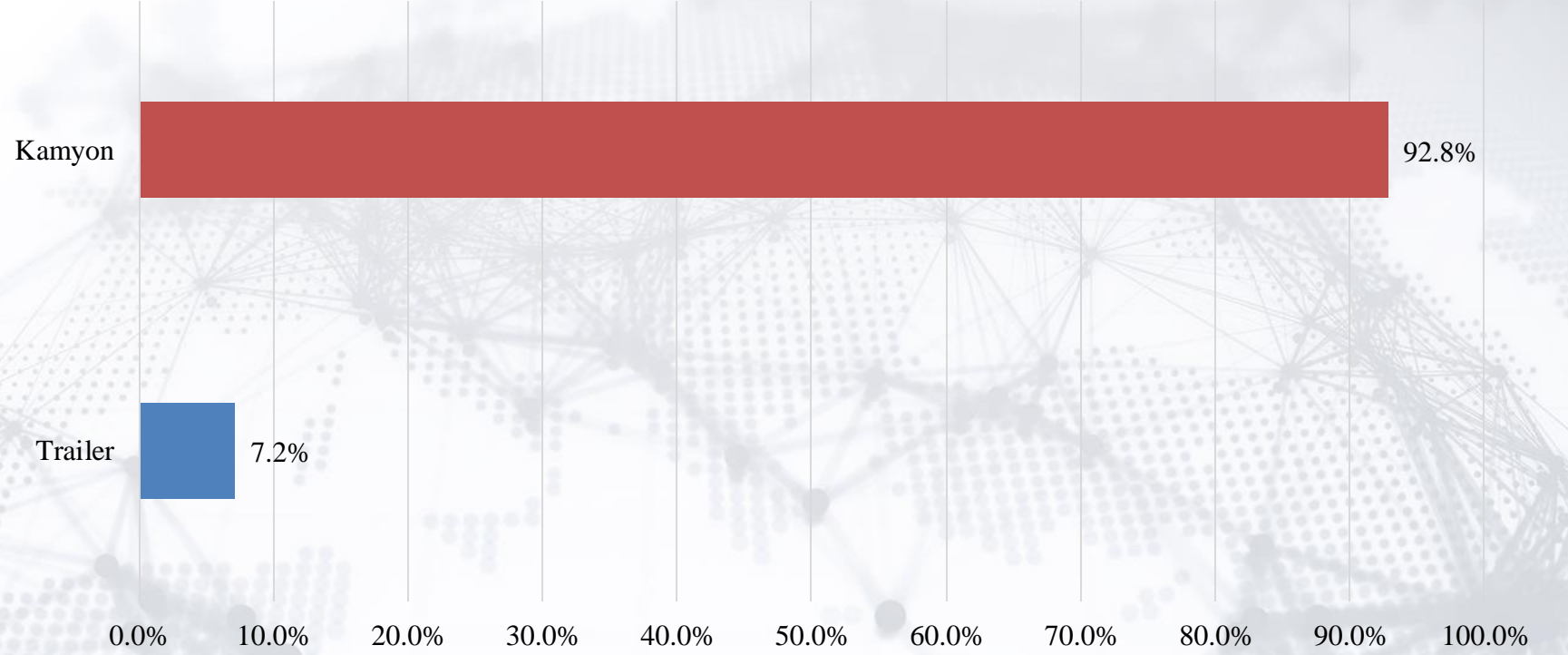


## Nakil Araçlarının Lisansına Göre Payları



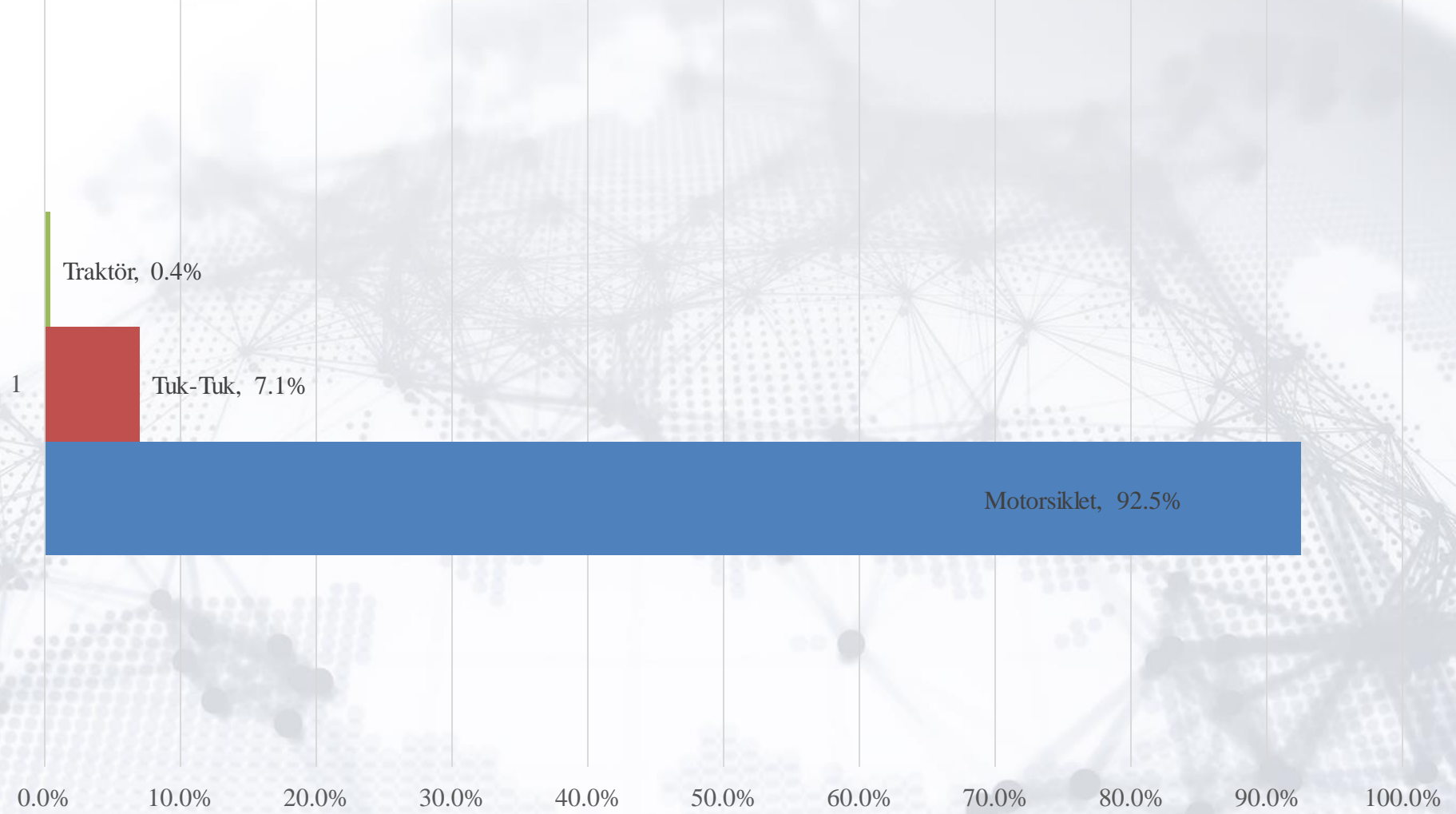


## Ağır Vasıtaların Lisansına Göre Payları



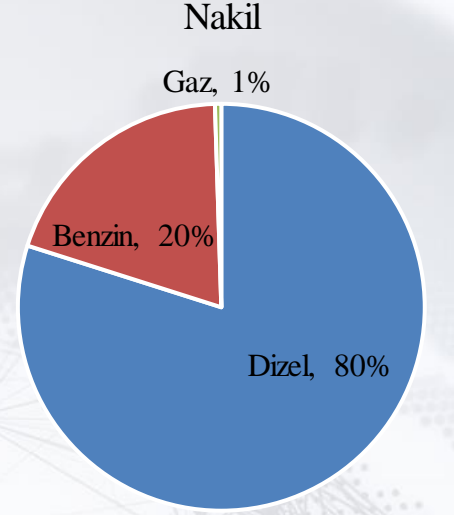
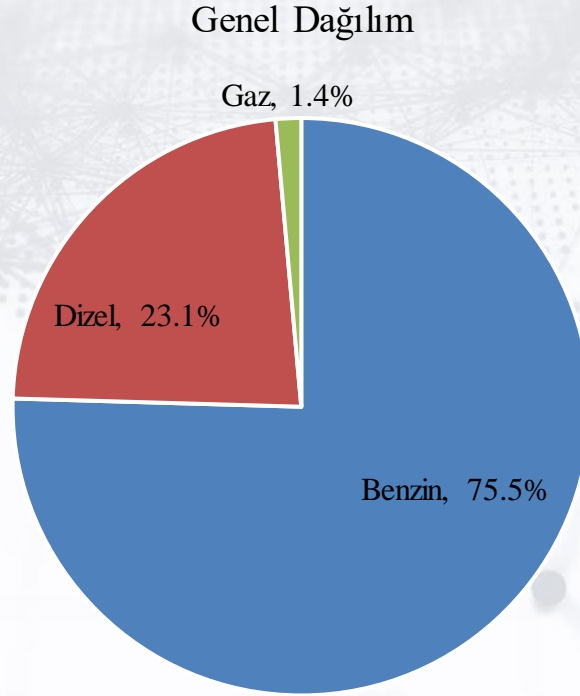
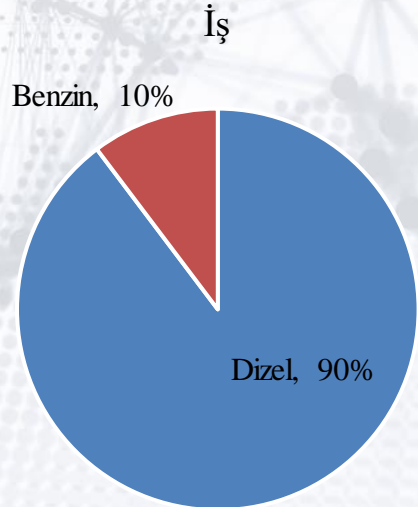
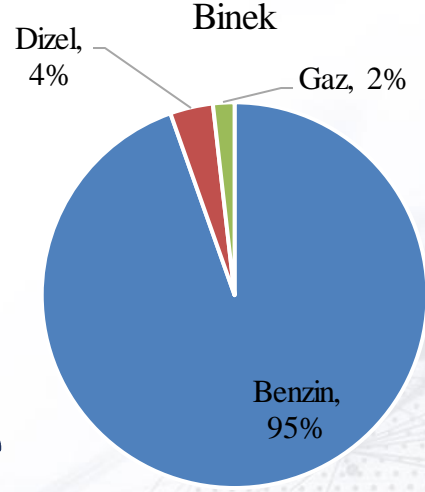


## Diğer Vasıtaların Lisansına Göre Payları





## Araçların Yakıt Türüne Göre Payları



**Önemli: Yeşil enerji dönüşümü kapsamında hükümet gazlı arabaları teşvik etmektedir.**



## Tarife Bazında İthalat Mısır Verileri

GTİP	2019\$	2020\$	2021\$	2021% Pay
8703	2,541,963,401	2,847,639,712	3,701,038,990	68.5%
8708	759,291,703	708,024,680	565,631,745	10.5%
8704	398,613,437	413,390,063	442,372,368	8.2%
8701	325,468,920	290,448,579	214,737,471	4.0%
8705	134,562,442	121,449,806	178,122,759	3.3%
8714	78,601,022	103,168,065	111,198,853	2.1%
8702	211,539,608	229,470,667	64,127,160	1.2%
8711	25,934,430	27,833,248	39,976,444	0.7%
8716	50,117,085	54,325,282	36,998,543	0.7%
8706	59,944,313	64,261,112	28,206,520	0.5%
8707	20,679,383	15,455,830	10,521,435	0.2%
8713	5,382,537	4,071,109	5,281,195	0.1%
8710	1,255,727	15,116,947	3,203,331	0.1%
8715	2,064,182	1,808,581	1,665,021	0.0%
8712	834,341	1,568,979	1,618,061	0.0%
8709	3,327,308	256,022	193,591	0.0%
<b>Toplam</b>	<b>4,619,579,839</b>	<b>4,898,288,682</b>	<b>5,404,893,487</b>	<b>100.0%</b>



## Tarife Bazında İhracat Mısır Verileri

GTİP	2019\$	2020\$	2021\$	2021% Pay
8702	61,670,108	75,575,106	41,289,031	66.3%
8716	4,865,856	7,854,663	6,275,467	10.1%
8708	7,667,648	5,005,925	4,469,350	7.2%
8703	979,969	3,047,852	4,149,947	6.7%
8705	44,032	333,948	3,384,364	5.4%
8711	51,873	326,035	737,507	1.2%
8701	265,770	128,795	624,479	1.0%
8704	480,106	205,954	598,461	1.0%
8709	8,341,978	756,307	561,456	0.9%
8714	29,841	70,383	103,090	0.2%
8707	579,354	77,063	98,207	0.2%
8706	11,904	58,864	8,227	0.0%
8712	1,468	22,784	4,712	0.0%
8710	3,576,478		1	0.0%
<b>Toplam</b>	<b>88,566,385</b>	<b>93,463,679</b>	<b>62,304,299</b>	<b>100.0%</b>





T.C. TİCARET  
BAKANLIĞI

## Detaylı Tarife Bazında İthalat Mısır Verileri

Tarife	Ürün	2019\$	2020\$	2021\$	2021 %Pay
8703233000	other motor vehicles, with spark-ignition internal combustion reciprocating piston engine, of a cylinder capacity exceeding 1,500 cc up to 1600 cc	1,446,281,354	1,377,861,687	1,627,141,027	30.1%
8703229090	other ride cars, mjhzahibmahrkat internal combustion piston mtnobheetm spark-ignition of a cylinder capacity exceeding	528,433,997	817,474,083	1,130,897,719	20.9%
8703239070	other motor vehicles, with spark-ignition internal combustion reciprocating piston engine, of a cylinder capacity exceeding 1800 cc but not exceeding 2000 cc	178,686,982	286,348,967	336,440,133	6.2%
8703229010	other ride cars, mjhzahibmahrkat internal combustion piston mtnobheetm spark-ignition of a cylinder capacity exceeding	112,422,550	94,614,493	185,414,377	3.4%
8701200010	road tractors for semi-trailers, (other than tractors of heading 87.09), full units	263,842,561	221,063,097	170,026,582	3.1%
8708290090	other parts and accessories of bodies (including cabs), for vehicles of heading 87.02 to 87.05	226,563,459	205,519,139	145,506,905	2.7%
8708999090	other parts, separated pieces and other accessories, for vehicles of heading 87.02 to 87.05	210,733,481	194,296,661	128,466,567	2.4%
8704230050	vehicles transporting goods, with g.v.w. exceeding 20 tonnes, with compression-ignition internal combustion piston engine (diesel or semi-diesel), full units	121,257,692	114,412,693	127,087,292	2.4%
8708509000	drive-axes with differential, whether or not provided with other transmission components, and non-driving axles parts thereof, for vehicles of heading 87.02 to 87.05	96,301,455	105,320,717	94,943,917	1.8%
8703211000	light cars with wheels, equipped with internal combustion engines with a piston reciprocating spark ignition cylinder capacity not exceeding 1,000 cc 3	50,182,061	44,593,999	91,511,755	1.7%
8705900090	other special purpose motor vehicles, (for example breakdown lorries and mobile workshops)	56,430,263	60,507,308	86,657,096	1.6%
8704219010	vehicles transporting goods, with g.v.w. not exceeding 5 tonnes, with compression-ignition internal combustion piston engine (diesel or semi-diesel)	59,973,040	59,307,300	85,098,042	1.6%
8704221090	vehicles transporting goods, with g.v.w. exceeding 5 tonnes and less than 9 tonnes, with compression-ignition internal combustion piston engine (diesel or semi-diesel)	75,491,549	92,688,315	81,424,637	1.5%
8704219090	other vehicles transporting goods, with g.v.w. not exceeding 5 tonnes, with compression-ignition internal combustion piston engine (diesel or semi-diesel), disassembled	85,318,712	94,009,262	77,098,597	1.4%
8703249090	other motor vehicles, with spark-ignition internal combustion reciprocating piston engine, of a cylinder capacity exceeding 3000 cc	76,738,067	60,207,380	75,849,277	1.4%
8714190000	parts and other accessories of motorcycles (including mopeds)	60,152,403	78,336,699	70,704,334	1.3%
8703239050	other motor vehicles, with spark-ignition internal combustion reciprocating piston engine, of a cylinder capacity exceeding 1600 cc but not exceeding 1800 cc	29,656	1,272,627	59,900,916	1.1%
8705100000	crane lorries	39,391,008	28,215,551	48,502,936	0.9%
8708809000	suspension systems and parts thereof (including shockabsorbers), for vehicles of heading 87.02 to 87.05	38,898,260	35,212,298	43,471,645	0.8%
8705400000	concrete-mixer lorries	30,324,522	23,096,090	39,230,086	0.7%
Diğer		862,126,767	903,930,316	699,519,647	12.9%
<b>Toplam</b>		<b>4,619,579,839</b>	<b>4,898,288,682</b>	<b>5,404,893,487</b>	<b>100.0%</b>



## Detaylı Tarife Bazında İhracat Mısır Verileri

Tarife	Ürün	2019\$	2020\$	2021\$	2021 %Pay
8702100010	motor cars and other motor vehicles principally designed for the transport of 10 persons or more, including driver (bus) for tourism, with compression-ignition internal combustion piston engine (diesel or semi-diesel)	61,339,808	74,219,414	37,659,580	60.4%
8702100020	motor cars and other motor vehicles principally designed for the transport of 10 persons or more, including driver, other than for tourism, with compression-ignition internal combustion piston engine (diesel or semi-diesel), full units	193,047	1,215,526	3,589,444	5.8%
8716390000	other trailers and semi-trailers, other than tanker trailers and tanker semi-trailers, for the transport of goods	1,559,620	4,758,177	2,919,046	4.7%
8716400000	other trailers and semi-trailers	596,156	1,716,436	2,546,819	4.1%
8708999090	other parts, separated pieces and other accessories, for vehicles of heading 87.02 to 87.05	2,575,512	2,946,809	2,180,823	3.5%
8705900090	other special purpose motor vehicles, (for example breakdown lorries and mobile workshops)		333,948	1,677,008	2.7%
8703239090	other motor vehicles, with spark-ignition internal combustion reciprocating piston engine, of a cylinder capacity exceeding 2000 cc but not exceeding 3000 cc		46,032	1,611,790	2.6%
8705100000	crane lorries	44,032		1,504,914	2.4%
8708929000	silencers (mufflers) and exhaust pipes parts thereof, for vehicles of heading 87.02 to 87.05	584,826	86,028	1,021,260	1.6%
8716100000	trailers and semi-trailers of the caravan type, for housing or camping	303,544	882,401	648,852	1.0%
8701200010	road tractors for semi-trailers, (other than tractors of heading 87.09), full units	264,632		550,309	0.9%
8703239070	other motor vehicles, with spark-ignition internal combustion reciprocating piston engine, of a cylinder capacity exceeding 1800 cc but not exceeding 2000 cc		377,054	510,184	0.8%
8703211000	light cars with wheels, equipped with internal combustion engines with a piston reciprocating spark ignition cylinder capacity not exceeding 1,000 cc 3		260,153	455,145	0.7%
8703249090	other motor vehicles, with spark-ignition internal combustion reciprocating piston engine, of a cylinder capacity exceeding 3000 cc	960,984	2,028,654	416,192	0.7%
8703241000	ambulances and hearses vehicles, with spark-ignition internal combustion reciprocating piston engine, of a cylinder capacity exceeding 3000 cc			353,297	0.6%
8711100010	bikes mentioned in the top of the item, equipped with internal combustion engines alternating piston cylinder capacity isnot exceeding 50 cm3 disjointed.		242,809	350,439	0.6%
8704230050	vehicles transporting goods, with g.v.w. exceeding 20 tonnes, with compression-ignition internal combustion piston engine (diesel or semi-diesel), full units			318,875	0.5%
8703229090	other ride cars, mjhzahibmahrkat internal combustion piston mtnobheetm spark-ignition of a cylinder capacity exceeding		945	282,564	0.5%
8711200010	bikes mentioned in the top of the item, equipped with internal combustion engines alternating piston cylinder capacity exceeding 250 cm3 but not exceeding 500 cm 3 disjointed.	5,931	12,095	276,711	0.4%
Diğer		20,138,293	4,337,198	3,431,047	5.5%
Grand Total		88,566,385	93,463,679	62,304,299	100.0%



## Ülke bazında Yedek Parça İthalatı Mısır Verileri

Ülke	2019\$	2020\$	2021\$
Çin	166,307,684	213,012,762	179,592,480
Japonya	108,394,293	83,761,178	82,660,454
Tayland	99,255,036	95,387,020	76,432,453
Hindistan	68,307,113	49,274,570	36,959,273
G.Kore	81,752,087	61,878,895	33,820,507
Almanya	60,930,892	56,655,868	29,537,810
Türkiye	23,552,025	22,105,783	26,856,489
Avrupa Ekonomik Top.	4,931,596	8,408,174	15,808,545
ABD	34,073,349	28,500,760	11,582,744
Rusya	7,937,542	6,964,485	10,517,433
BAE	9,119,334	5,751,632	7,618,927
İtalya	10,642,157	10,962,430	6,716,967
Tayvan	10,000,291	8,266,471	5,122,929
İspanya	9,650,310	6,717,083	4,885,227
Fransa	15,046,148	11,677,978	4,784,352
Malezya	4,391,305	4,273,255	3,306,232
İngiltere	5,836,892	6,358,140	2,492,167
G.Afrika	1,273,882	1,528,299	2,434,644
Polonya	1,650,753	1,444,788	2,364,983
Belçika	6,220,882	1,765,455	1,994,659
Singapur	4,168,175	3,016,225	1,670,009
Avustralya	2,202,689	2,066,694	1,668,384
Brezilya	2,902,236	2,833,056	1,627,721
Kuveyt	334,660	330,688	1,473,345
Yunanistan	1,543,009	868,183	1,440,982
Çekya	1,719,405	1,443,309	1,289,413
Meksika	768,616	1,134,685	1,028,941
Romanya	827,579	910,902	1,023,898
Diğer	15,551,764	10,725,915	8,919,782
<b>Toplam</b>	<b>759,291,704</b>	<b>708,024,683</b>	<b>565,631,750</b>



## Ülke bazında Yedek Parça İhracatı Mısır Verileri

Ülke	2019\$	2020\$	2021\$
Almanya	2,065,350	706,504	1,613,500
G.Afrika	1,022,886	705,753	912,133
Suudi Arabistan	938,503	1,105,743	302,680
Tunus	151,389	127,621	228,666
İtalya	310,231	98,747	159,223
Etiyopya	8,543	86,611	94,616
Hollanda		56,730	86,899
Ürdün	87,818	141,012	82,025
Kenya	162,524	121,409	81,603
Çin		19,765	76,009
Türkiye	71,328	192,191	75,025
BAE	132,474	268,801	72,448
Kamerun	108,306	62,318	62,467
Irak	327,809	160,851	60,123
Suriye	385,966	158,828	55,178
G.Kore		2,939	53,547
Hong Kong		34,893	50,289
Diğer	1,894,517	955,210	402,922
<b>Toplam</b>	<b>7,667,644</b>	<b>5,005,926</b>	<b>4,469,353</b>

**Önemli:** Uzmanlarca yedek parça konusunda ağırlıklı iç pazara çalışıldığı belirtilmektedir.



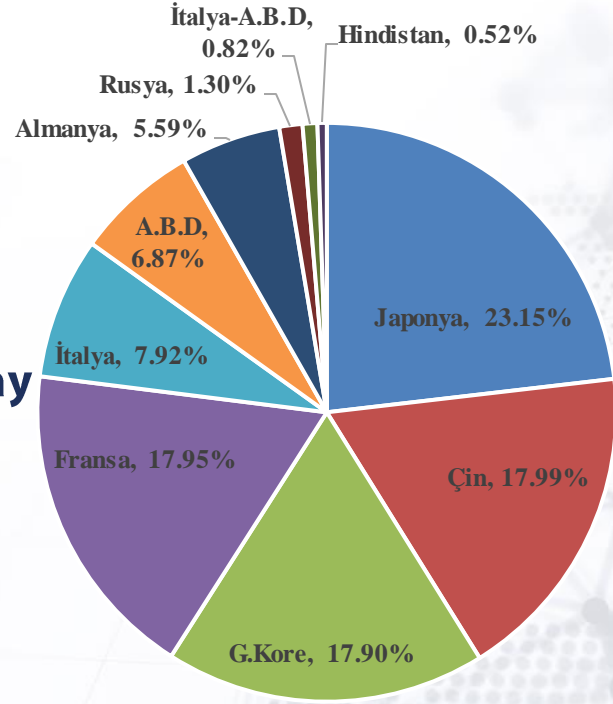
T.C. TİCARET  
BAKANLIĞI

# BİNEK ARAÇLARI

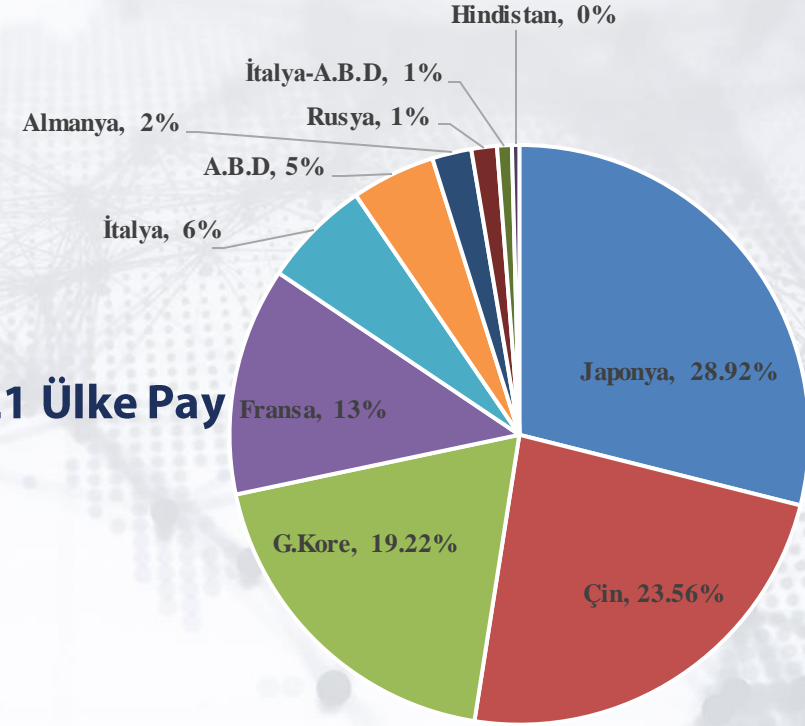


# Pazar Payları

2020 Ülke Pay



2021 Ülke Pay





# Pazar Payları

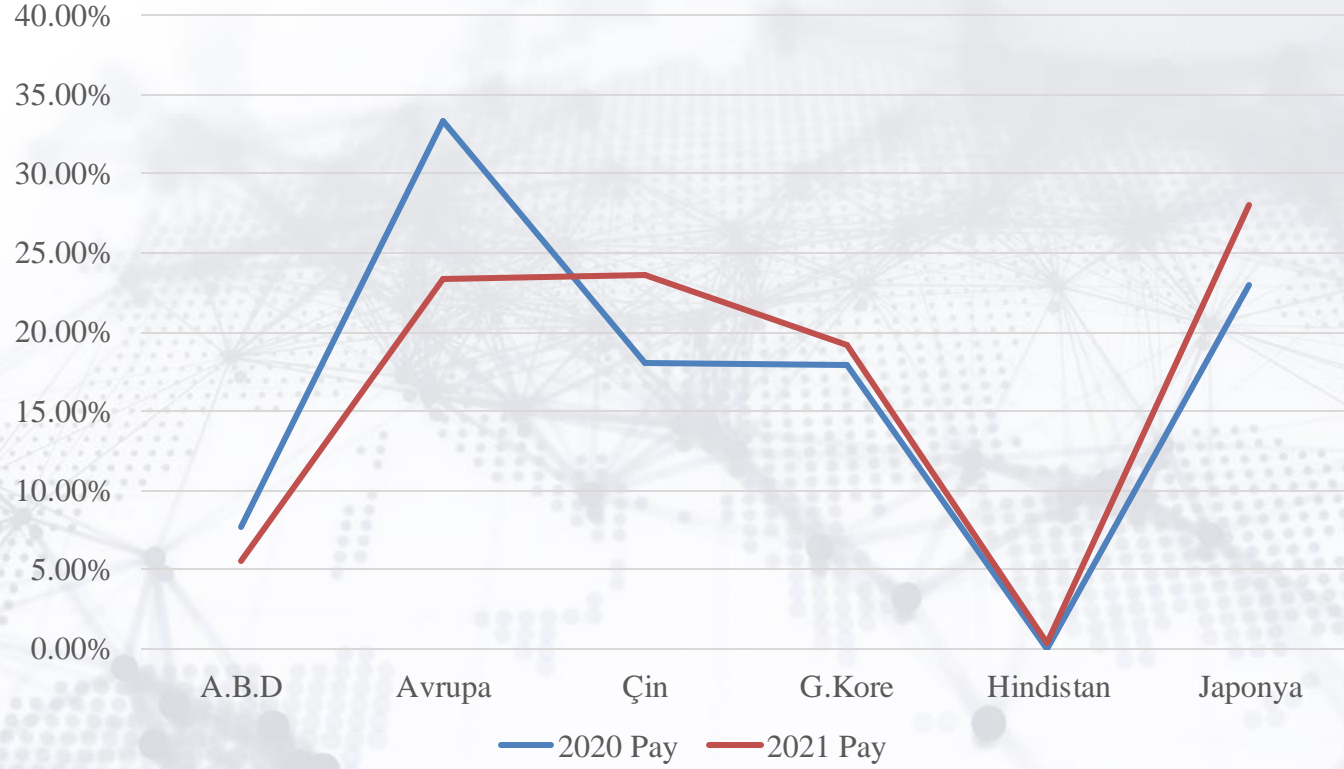
Ülke	2020 Adet	2021 Adet	2020 Pay	2021 Pay
Japonya	38,851	62,190	23.2%	28.9%
Çin	30,180	50,679	18.0%	23.6%
G.Kore	30,036	41,328	17.9%	19.2%
Fransa	30,117	27,375	17.9%	12.7%
İtalya	13,284	12,998	7.9%	6.0%
A.B.D	11,524	10,069	6.9%	4.7%
Almanya	9,374	4,717	5.6%	2.2%
Rusya	2,175	3,062	1.3%	1.4%
İtalya-A.B.D	1,382	1,769	0.8%	0.8%
Hindistan	869	885	0.5%	0.4%
<b>Toplam</b>	<b>167,792</b>	<b>215,072</b>	<b>100.0%</b>	<b>100.0%</b>

## Ülke Payları



# Pazar Payları

## Menşeye Göre Ülke Payları



**Sınıflamada ülkemizin Avrupa içinde sayıldığı düşünülmektedir.**

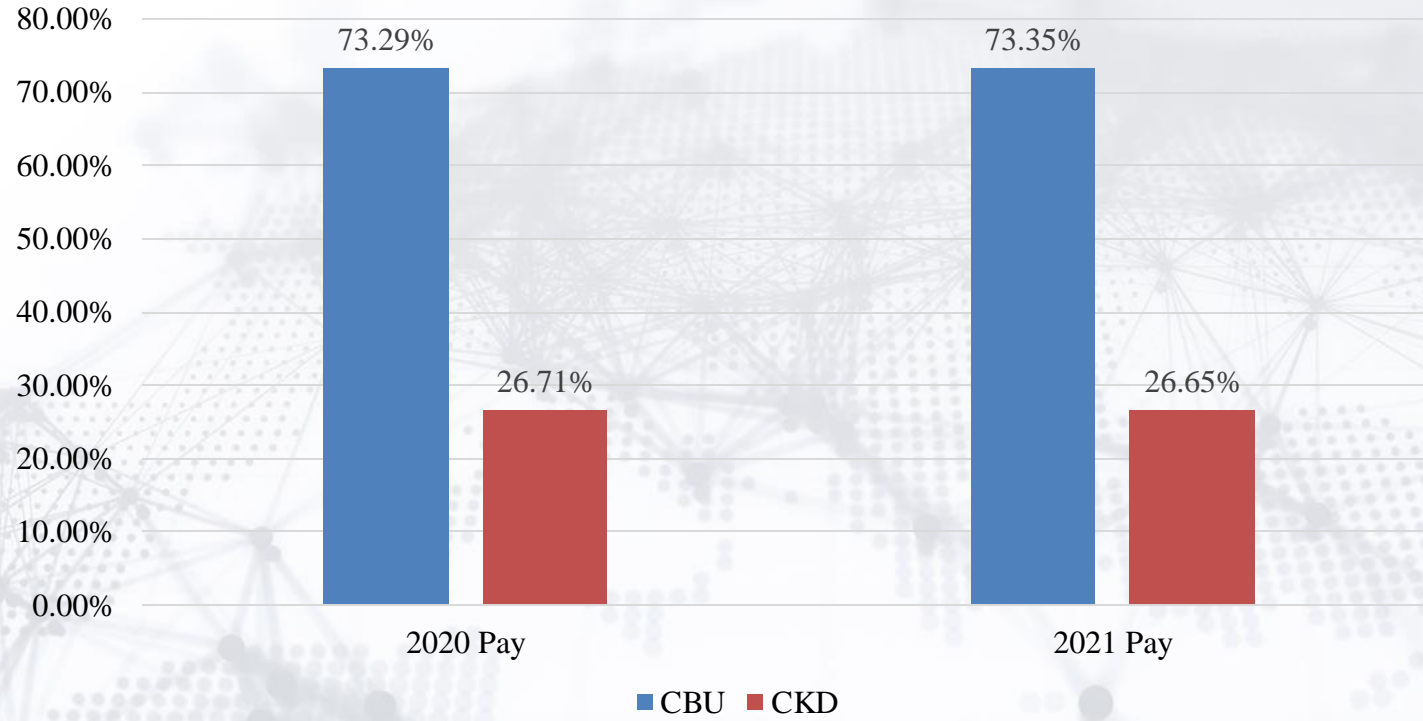




T.C. TİCARET  
BAKANLIĞI

# Pazar Payları

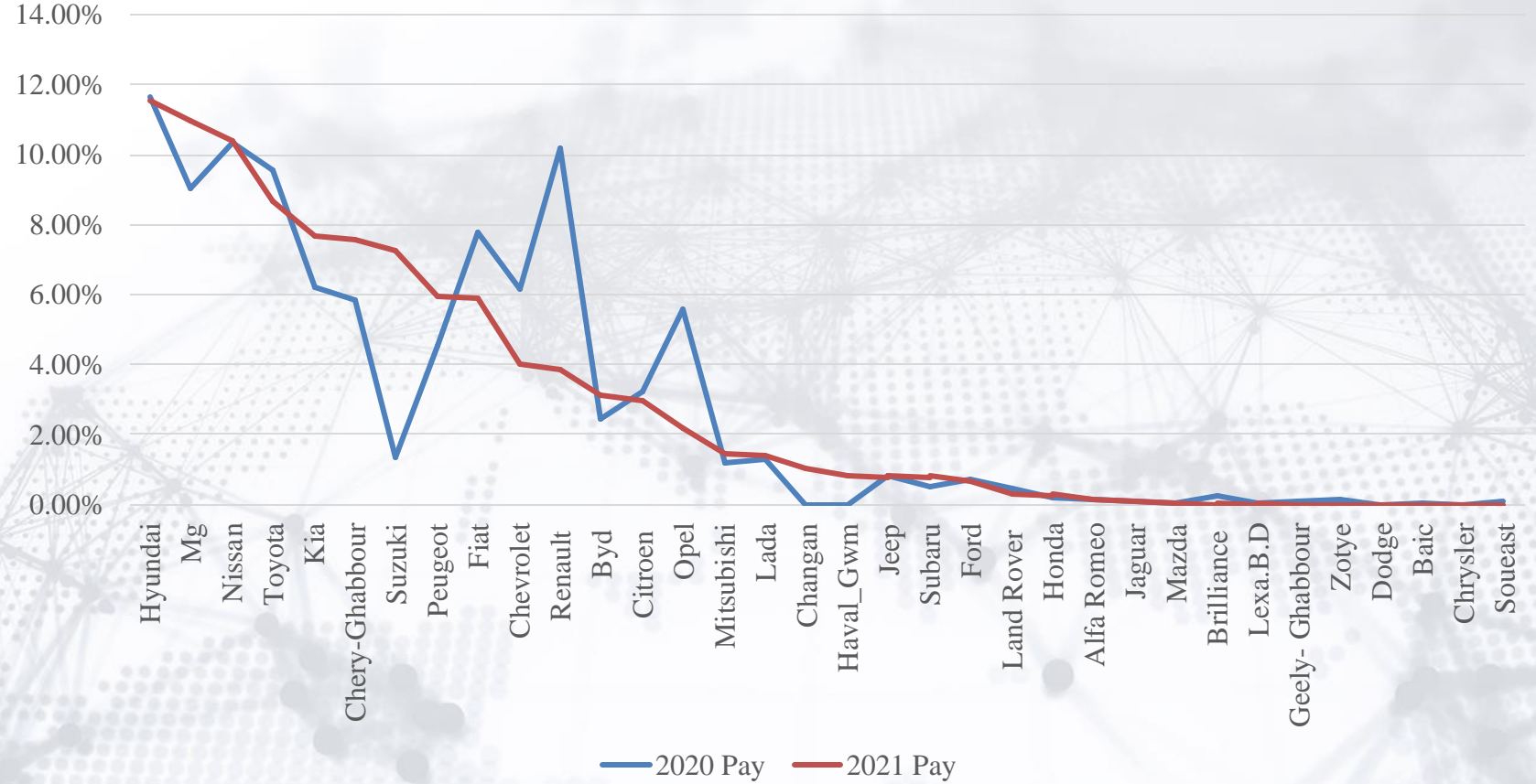
## Birleřtirme Türüne Göre Paylar





# Pazar Payları

## Marka Payları





# Pazar Payları

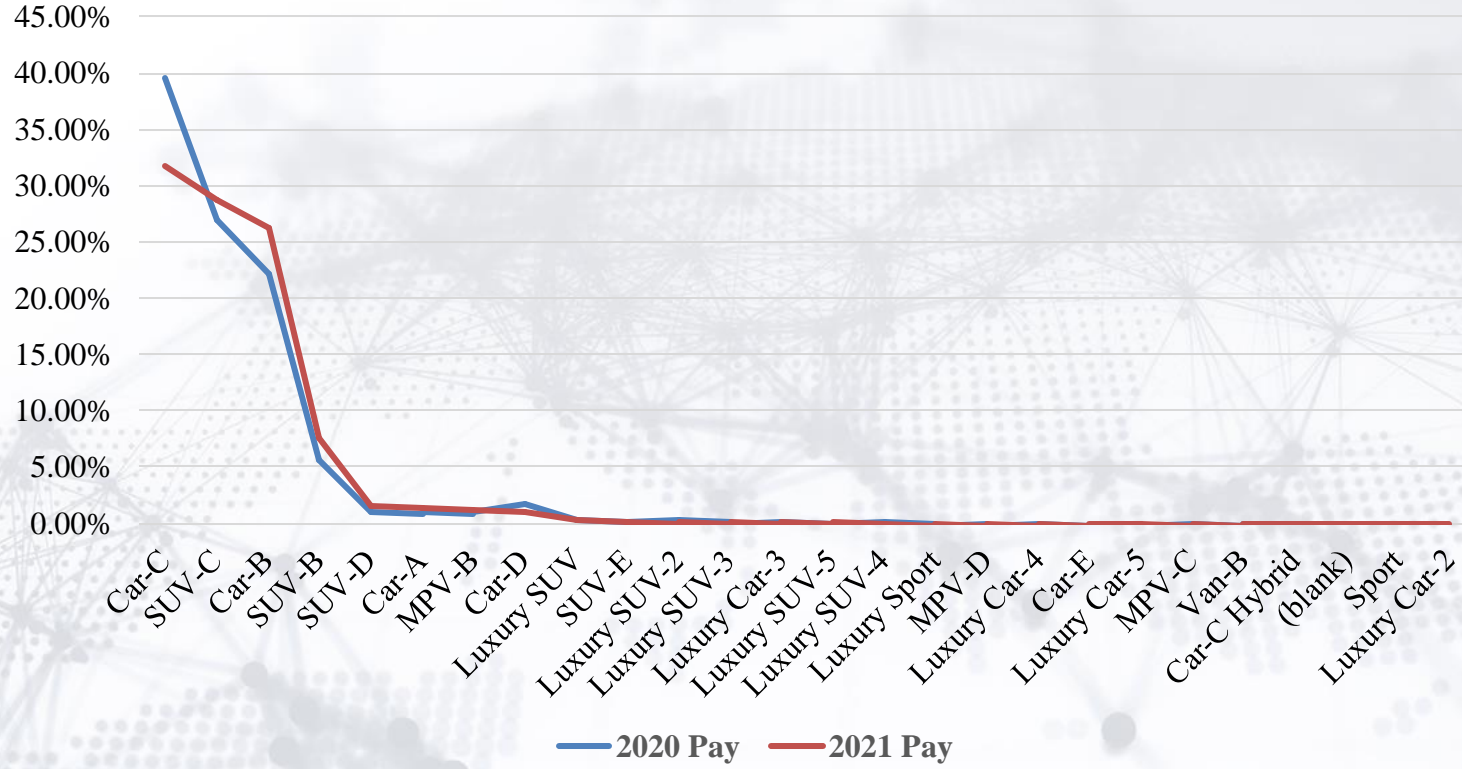
## Marka Payları

Marka	2020 Satış	2021 Satış	2020 Pay	2021 Pay	Marka	2020 Satış	2021 Satış	2020 Pay	2021 Pay
Hyundai	19,598	24,850	11.7%	11.6%	Jeep	1,382	1,769	0.8%	0.8%
Mg	15,195	23,600	9.1%	11.0%	Subaru	880	1,756	0.5%	0.8%
Nissan	17,357	22,374	10.3%	10.4%	Ford	1,184	1,420	0.7%	0.7%
Toyota	15,999	18,594	9.5%	8.6%	Land Rover	745	670	0.4%	0.3%
Kia	10,438	16,478	6.2%	7.7%	Honda	368	617	0.2%	0.3%
Chery-Ghabbour	9,844	16,314	5.9%	7.6%	Alfa Romeo	244	293	0.1%	0.1%
Suzuki	2,224	15,629	1.3%	7.3%	Jaguar	124	215	0.1%	0.1%
Peugeot	7,638	12,755	4.6%	5.9%	Mazda	22	127	0.0%	0.1%
Fiat	13,040	12,705	7.8%	5.9%	Brilliance	434	44	0.3%	0.0%
Chevrolet	10,339	8,649	6.2%	4.0%	Lexa.B.D	45	26	0.0%	0.0%
Renault	17,100	8,280	10.2%	3.8%	Geely-Ghabbour	117	-	0.1%	0.0%
Byd	4,090	6,697	2.4%	3.1%	Zotye	245	-	0.1%	0.0%
Citroen	5,379	6,340	3.2%	2.9%	Dodge	-	-	0.0%	0.0%
Opel	9,374	4,717	5.6%	2.2%	Baic	62	-	0.0%	0.0%
Mitsubishi	1,956	3,067	1.2%	1.4%	Chrysler	1	-	0.0%	0.0%
Lada	2,175	3,062	1.3%	1.4%	Soueast	193	-	0.1%	0.0%
Changan	-	2,252	0.0%	1.0%					
Haval_Gwm	-	1,772	0.0%	0.8%	<b>Toplam</b>	<b>167,792</b>	<b>215,072</b>	<b>100.0%</b>	<b>100.0%</b>



# Pazar Payları

## Segment Payları





# Pazar Payları

## Segment Payları

Segment	2020 Satış	2021 Satış	2020 Pay	2021 Pay	Segment	2020 Satış	2021 Satış	2020 Pay	2021 Pay
Car-C	66,439	68,480	39.60%	31.84%	Luxury SUV-4	82	14	0.05%	0.01%
SUV-C	45,277	61,828	26.98%	28.75%	Luxury Sport	10	10	0.01%	0.00%
Car-B	37,303	56,531	22.23%	26.28%	MPV-D	14	8	0.01%	0.00%
SUV-B	9,381	16,127	5.59%	7.50%	Luxury Car-4	16	5	0.01%	0.00%
SUV-D	1,758	3,314	1.05%	1.54%	Car-E	1	3	0.00%	0.00%
Car-A	1,733	2,751	1.03%	1.28%	Luxury Car-5	7	3	0.00%	0.00%
MPV-B	1,673	2,424	1.00%	1.13%	MPV-C	18	1	0.01%	0.00%
Car-D	2,784	2,245	1.66%	1.04%	Van-B	-	-	0.00%	0.00%
Luxury SUV	369	491	0.22%	0.23%	Car-C Hybrid	-	-	0.00%	0.00%
SUV-E	316	287	0.19%	0.13%	(blank)	-	-	0.00%	0.00%
Luxury SUV-2	332	283	0.20%	0.13%	Sport	7	-	0.00%	0.00%
Luxury SUV-3	79	105	0.05%	0.05%	Luxury Car-2	4	-	0.00%	0.00%
Luxury Car-3	129	98	0.08%	0.05%					
Luxury SUV-5	60	64	0.04%	0.03%	<b>Toplam</b>	<b>167,792</b>	<b>215,072</b>	<b>100.00%</b>	<b>100.00%</b>



CKD Birleştirilen Araç ve Modeller	2020 Adet	2021 Adet
<b>Nissan</b>	<b>14,459</b>	<b>19,198</b>
New Sunny	12,693	16,812
Sentra	1,766	2,386
Sunny	-	-
X-Trail	-	-

<b>Chery-Ghabbour</b>	<b>9,785</b>	<b>14,308</b>
Arrizo 5	4,559	5,099
Envy	8	-
Tiggo	3,056	3,840
Tiggo 7	2,162	5,369

<b>Byd</b>	<b>4,090</b>	<b>6,697</b>
F3	4,090	6,697
S5	-	-

<b>Hyundai</b>	<b>6,759</b>	<b>6,184</b>
Accent Rb	2,004	2,728
Elantra Hd	4,755	3,456
Verna 1.6	-	-

<b>Chevrolet</b>	<b>5,874</b>	<b>5,778</b>
Aveo	1,056	-
Captiva	-	-
Lanos	3	-
Optra Gp52	4,815	5,778

<b>Lada</b>	<b>2,175</b>	<b>3,062</b>
Granta	2,175	3,062

<b>Toyota</b>	<b>837</b>	<b>1,121</b>
Fortuner	837	1,121

<b>Jeep</b>	<b>607</b>	<b>591</b>
Cherokee	-	-
Grand Cherokee	588	549
Wrangler Unlimited	19	42

<b>Kia</b>	<b>200</b>	<b>382</b>
All-New Sorento	200	382

<b>Geely- Ghabbour</b>	<b>35</b>	<b>-</b>
Emgrand -7	35	-

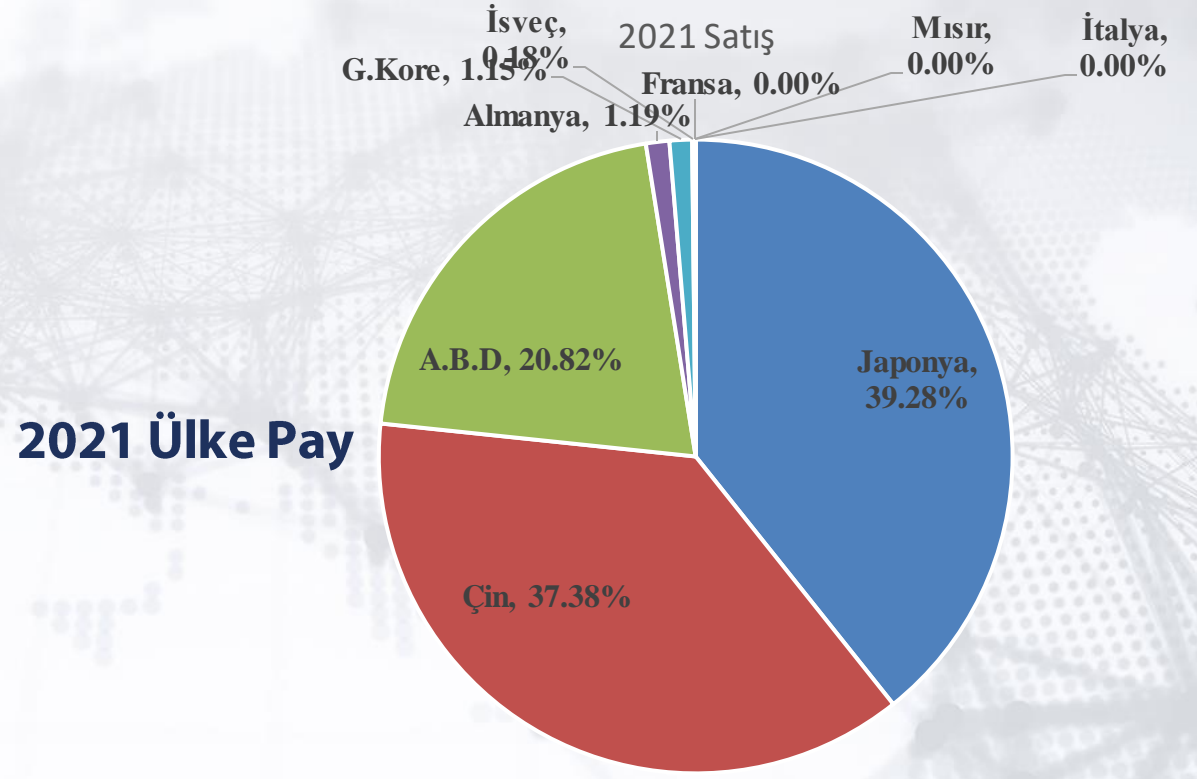
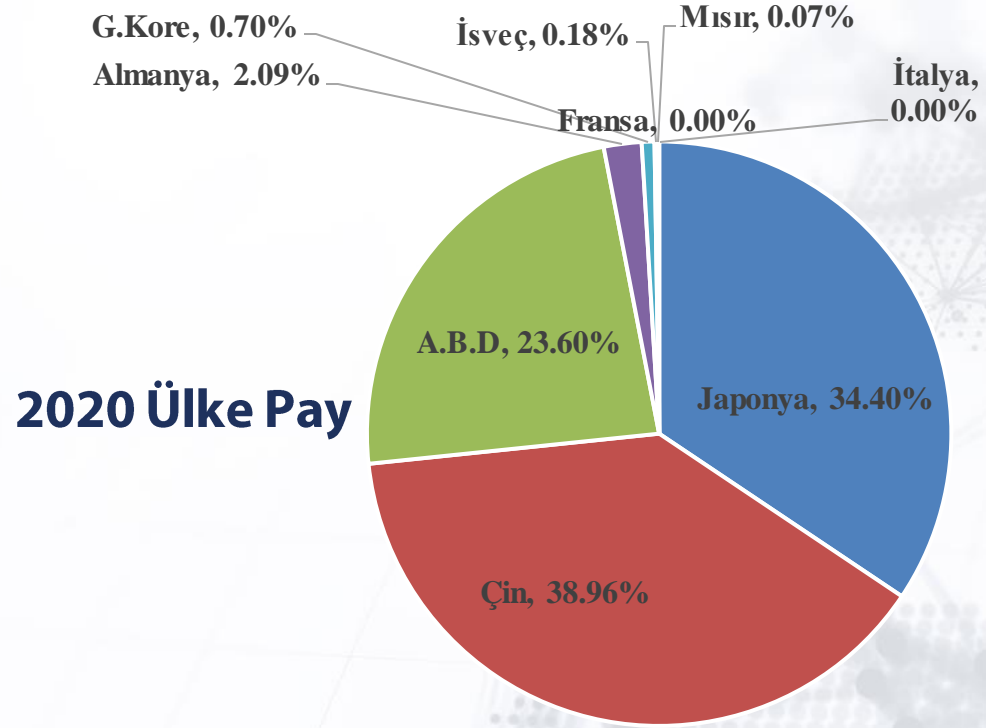


T.C. TİCARET  
BAKANLIĞI

# YÜK-NAKİL ARAÇLARI



# Pazar Payları



- Japonya
- Çin
- A.B.D
- Almanya
- G.Kore
- İsveç
- Fransa
- Mısır
- İtalya





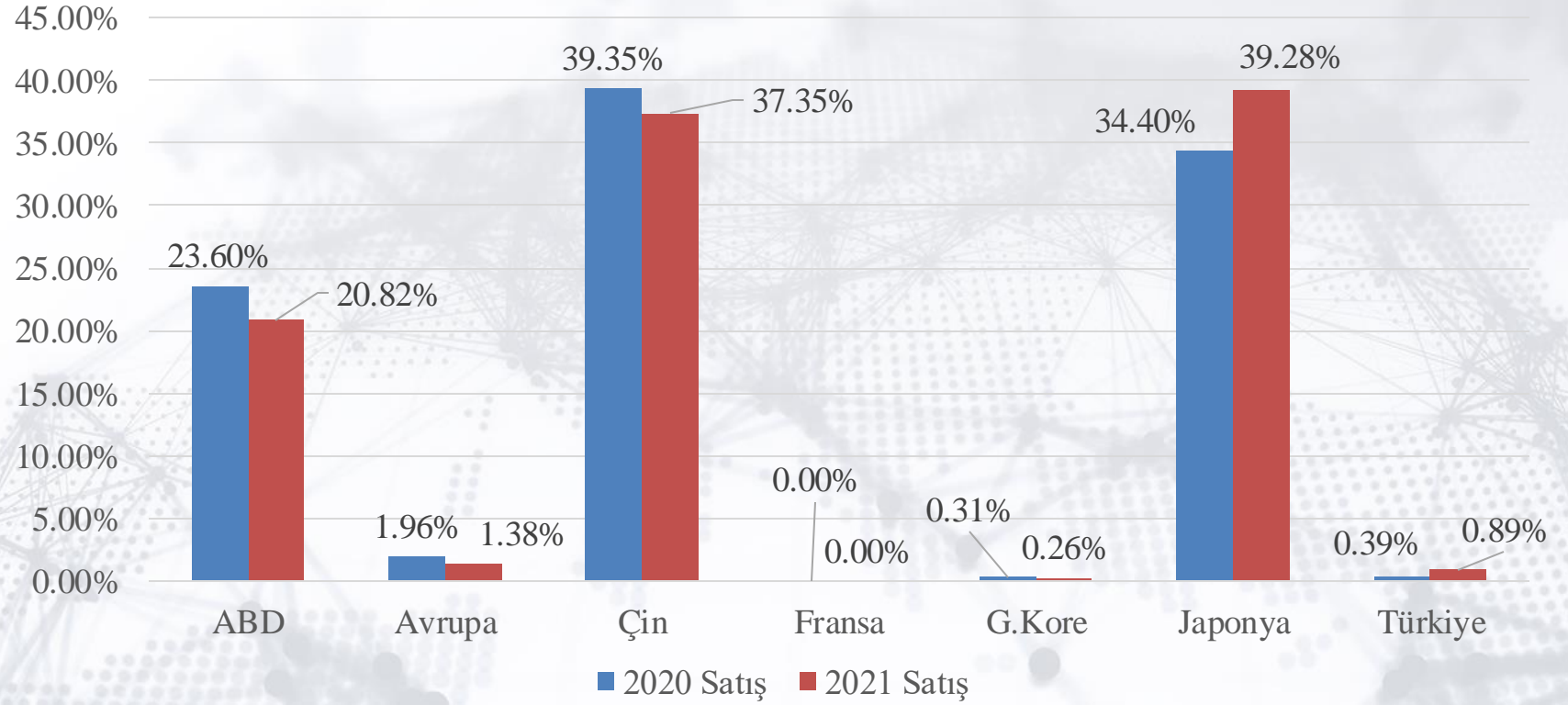
## Ülke Payları

Ülke	2020 Satış	2021 Satış	2020 Satış	2021 Satış
Japonya	9,092	10,142	34.40%	39.28%
Çin	10,298	9,650	38.96%	37.38%
A.B.D	6,238	5,375	23.60%	20.82%
Almanya	552	308	2.09%	1.19%
G.Kore	186	296	0.70%	1.15%
İsveç	48	46	0.18%	0.18%
Fransa	-	-	0.00%	0.00%
Mısır	18	-	0.07%	0.00%
İtalya	1	-	0.00%	0.00%
<b>Grand Total</b>	<b>26,433</b>	<b>25,817</b>	<b>100.00%</b>	<b>100.00%</b>



# Pazar Payları

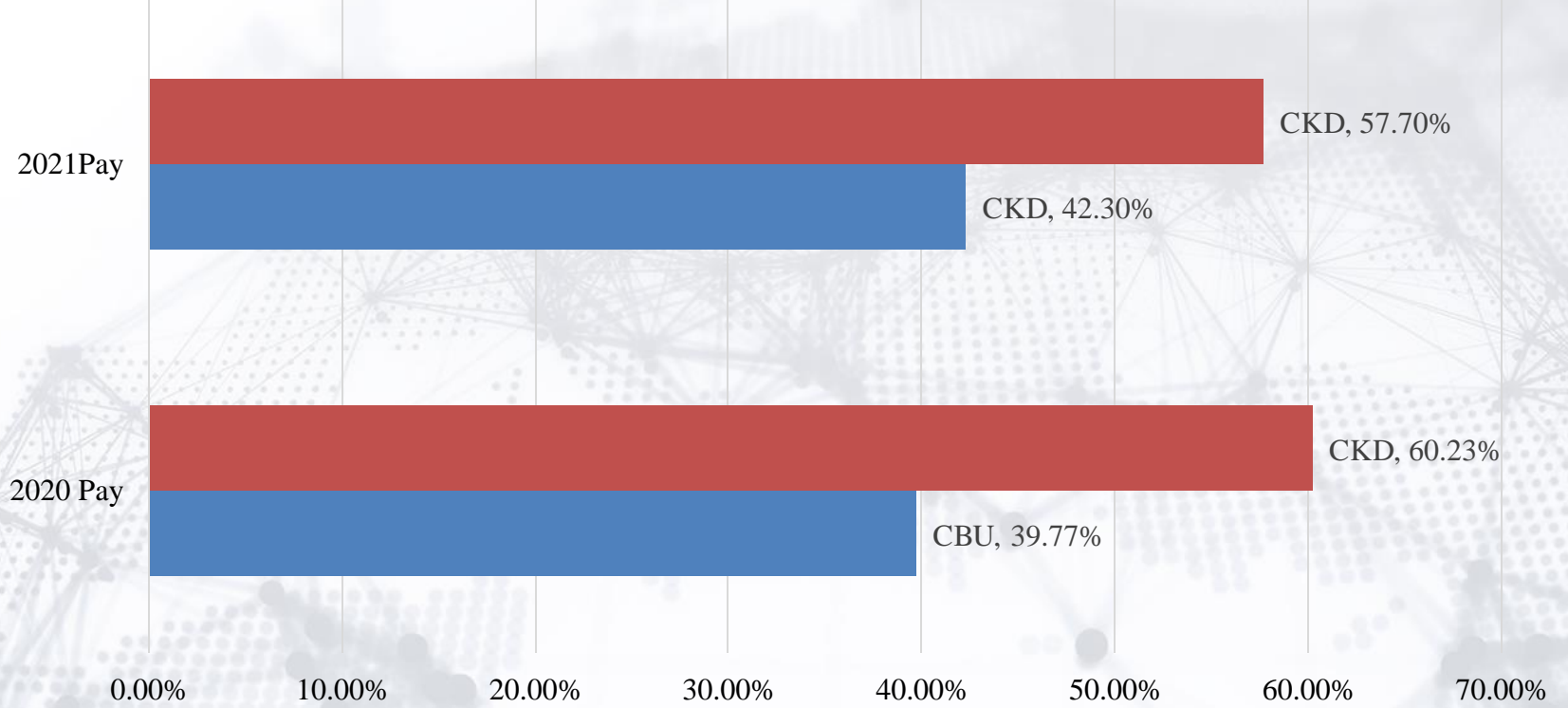
## Menşeye Göre Paylar





# Pazar Payları

## Birleştirme Türüne Göre Paylar

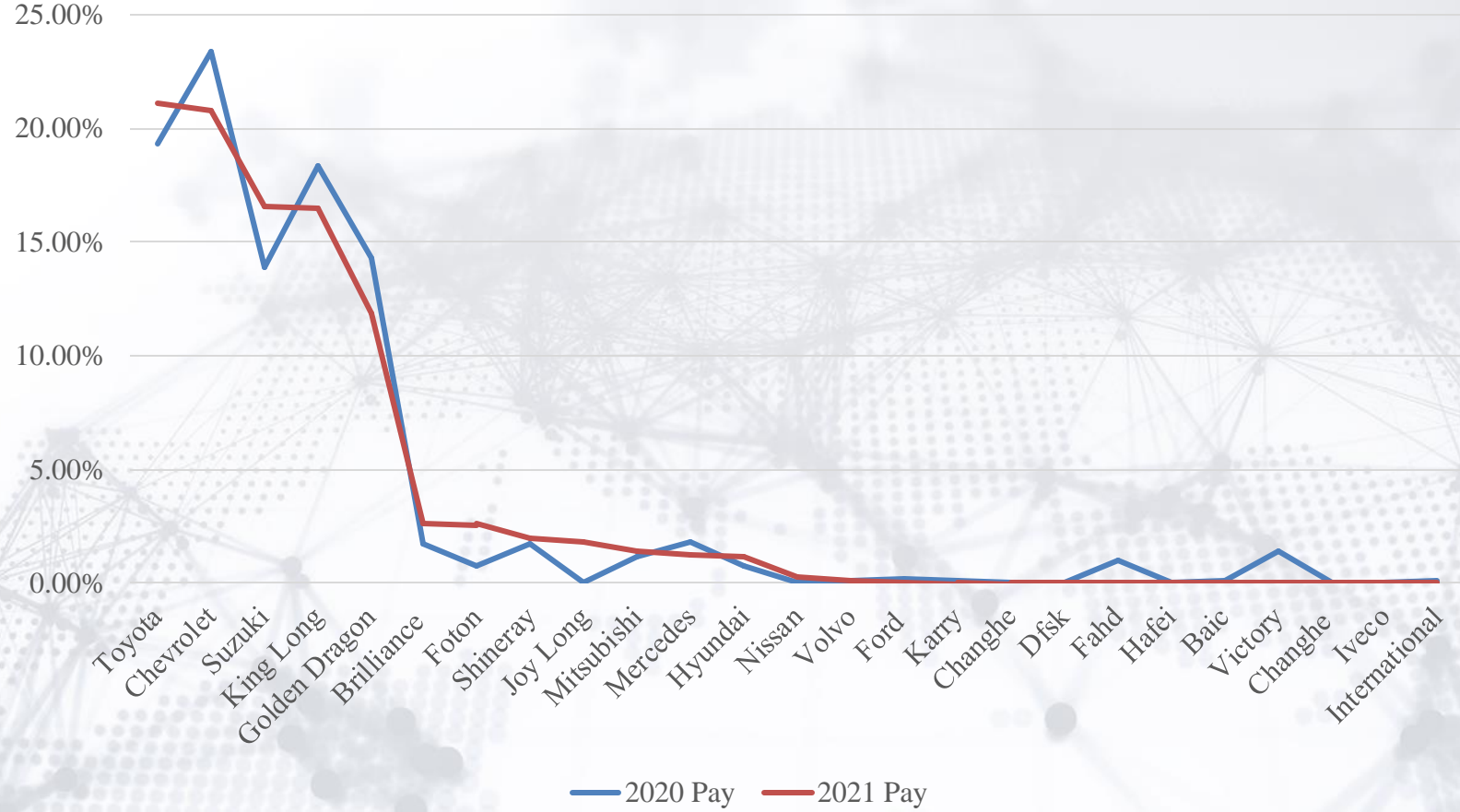




T.C. TİCARET  
BAKANLIĞI

# Pazar Payları

## Marka Payları



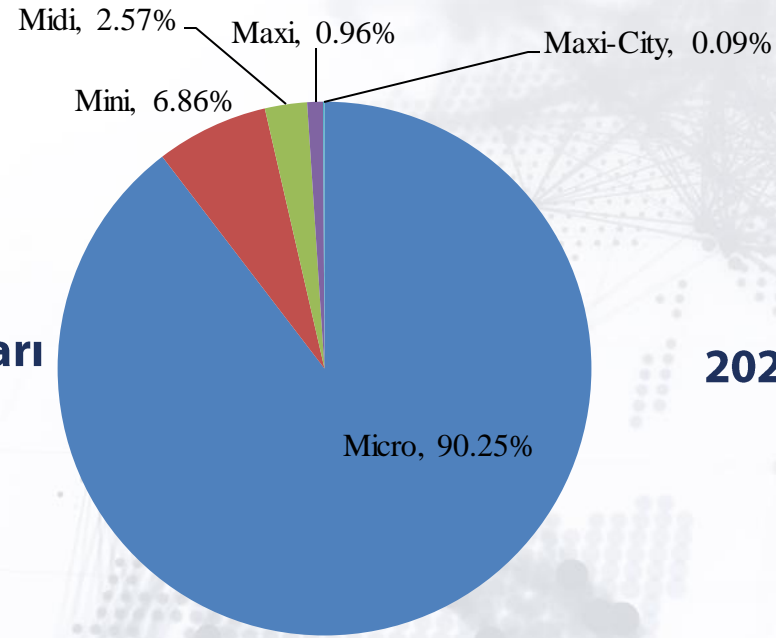


# Pazar Payları

Marka	2020 Adet	2021 Adet	2020 Pay	2021 Pay
Toyota	5,112	5,446	19.34%	21.09%
Chevrolet	6,186	5,373	23.40%	20.81%
Suzuki	3,665	4,267	13.87%	16.53%
King Long	4,846	4,258	18.33%	16.49%
Golden Dragon	3,774	3,060	14.28%	11.85%
Brilliance	460	680	1.74%	2.63%
Foton	200	673	0.76%	2.61%
Shineray	450	507	1.70%	1.96%
Joy Long	-	471	0.00%	1.82%
Mitsubishi	310	361	1.17%	1.40%
Mercedes	484	325	1.83%	1.26%
Hyundai	186	296	0.70%	1.15%
Nissan	5	68	0.02%	0.26%
Volvo	33	29	0.12%	0.11%
Ford	52	2	0.20%	0.01%
Karry	19	1	0.07%	0.00%
Changhe	-	-	0.00%	0.00%
Dfsk	-	-	0.00%	0.00%
Fahd	249	-	0.94%	0.00%
Hafei	-	-	0.00%	0.00%
Baic	22	-	0.08%	0.00%
Victory	361	-	1.37%	0.00%
Changhe	-	-	0.00%	0.00%
Iveco	-	-	0.00%	0.00%
International	18	-	0.07%	0.00%
<b>Toplam</b>	<b>26,432</b>	<b>25,817</b>	<b>100.00%</b>	<b>100.00%</b>

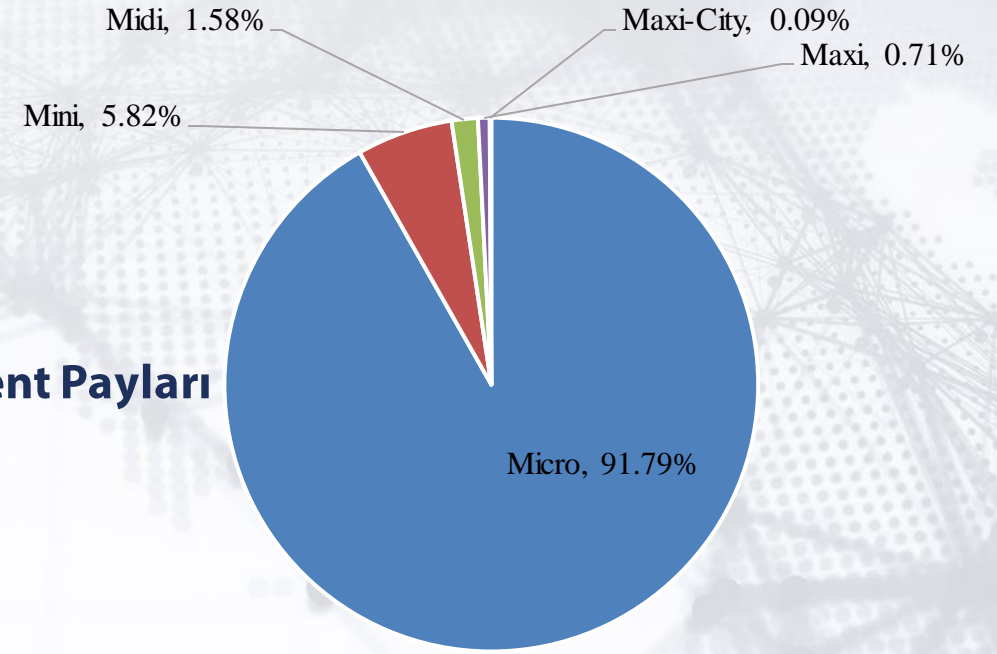


2020 Segment Payları



■ Micro ■ Mini ■ Midi ■ Maxi ■ Maxi-City

2021 Segment Payları



■ Micro ■ Mini ■ Midi ■ Maxi ■ Maxi-City



- 2022'nin ilk 2 ayında 37 bin aracın satıldığı belirtilmektedir
- Suzuki, Fiyat, Kia, Toyota ortalama 22.000 adet ile Japonyayı yine lider konumda tutmuş ardından, Çin MG ve G.Koreli Hyundai son olarak Peugeot ve Renault toplam 5600 adet ile Fransa gelmektedir
- Bir diğer önemli husus ise elektrikli araç piyasasıdır. Mısır'da kayıtlı 400'e yakın araç olduğu anlaşılmaktadır
- Henüz gelişmekte olan bu pazarda Mısır yer almak adına Ticaret ve Sanayi Bakanlığı ile El-Nasr Automotive Company (Kamu şirketi) Çinli Don-Feng firması ile E-70 model elektrikli araç üretimi için anlaşma yapmıştı.
- Ancak, parçaların ithalatı konusunda fiyat anlaşmazlığı yaşandığı ve rekabetçi bir üretim olamayacağı sebebiyle görüşmelerin durduğu belirtilmekte olup başka bir partner arayışına girildiği açıklanmıştır
- Bu anlamda elektrikli araç ve parçaları hususunda önemli adımlar atan ülkemiz açısından Mısır potansiyel bir pazar olarak öne çıkabilir



T.C. TİCARET  
BAKANLIĞI

الأحد 05 يونيو 2022

مصراوي

الرئيسية < سيارات < أخبار السيارات

## أزمة تضرب سوق قطع غيار السيارات.. وتجار: المخزون سينفذ قريباً

06:07 م | الأربعاء 18 مايو 2022



أزمة تضرب سوق قطع غيار السيارات





TÜRKİYE CUMHURİYETİ  
TİCARET BAKANLIĞI

**TEŞEKKÜR EDERİZ**

**T.C. Kahire Büyükelçiliği Ticaret Müşavirliği**

**07.06.2022**