



TÜRKİYE CUMHURİYETİ  
TİCARET BAKANLIĞI

**TİCARET MÜŞAVİRİMİZLE SEKTÖREL  
ELEKTRONİK SOHBET TOPLANTILARI**

**NİJERYA**

**Abuja Ticaret Müşavirliği**

**SEKTÖRLER: Müteahhitlik Hizmetleri-Elektrikli Teçhizatlar**

**10 Kasım 2022**

---



# GENEL BİLGİLER

RESMİ ADI	Nijerya Federal Cumhuriyeti
BAŞKENTİ	Abuja
BAĞIMSIZLIK TARİHİ	1 Ekim 1960
YÖNETİM BİÇİMİ	Federal Cumhuriyet (36 eyalet + 1 Federal Merkez)
DEVLET BAŞKANI	Muhammadu Buhari
RESMİ DİL	İngilizce
DİN	Müslüman (%50), Hristiyan (%40), Yerel Dinler (%10)
YÜZÖLÇÜMÜ	923.768 km <sup>2</sup>
NÜFUS	216.75 milyon (2022 tahmini)
YAŞ ORTALAMASI/ ORTALAMA ÖMÜR	18,1 / 55,44 yaş
ETNİK YAPI	Hausa ve Fulani (%29), Yoruba (%21), Igbo (%18), Yaklaşık 250 etnik köken. 521 yerel dil.





# ÖNEMLİ EKONOMİK GÖSTERGELER

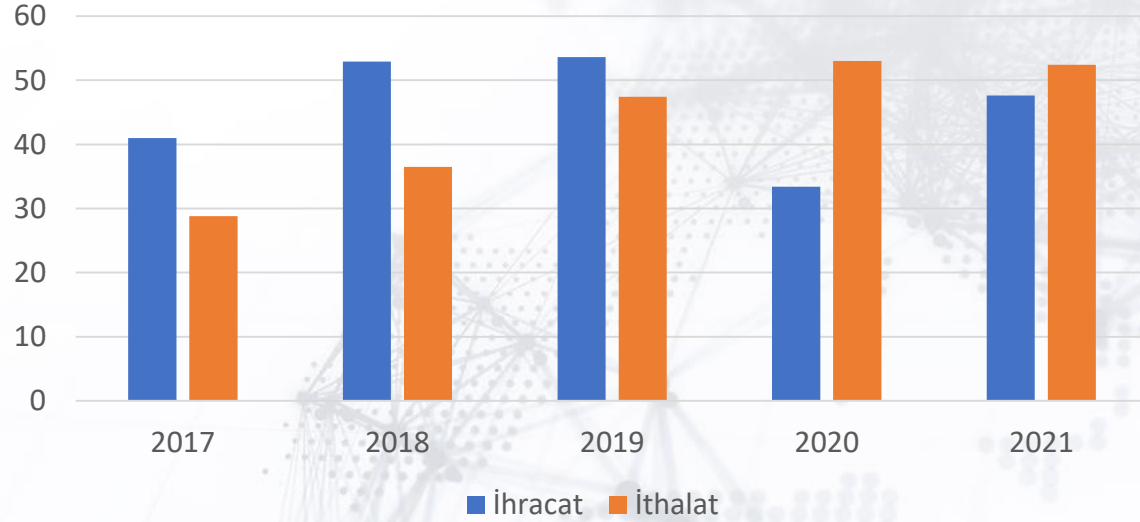
Ülke Adı	2019(1-12)	2020(1-12)	2020/2019 % Değişim	2020(1-12)	2021(1-12)	2021/2020 % Değişim
GSYH (Cari Fiyatlar -Milyar \$)	448,12	429,42	% -4,17	429,42	441,54	% 2,82
GSYH Büyüme (Sabit Fiyatlar -%)	2,2	-1,8		-1,8	3,6	
Kişi Başına Düşen GSYH (Cari Fiyatlar - \$)	2.230	2.080	% -6,73	2.080	2.090	% 0,48
Tüketici Fiyat Enflasyonu (ort, %)	11,40	13,2		13,2	17	
İşgücü (Milyon)	93,2	94,0	% 0,85	122,04	122,04*	-
İşsizlik Oranı (%)	23,3	33,3		33,3	33,3*	
Cari İşlemler Dengesi (milyar \$)	-14,63	-16,98	% -16,06	-16,98	-1,85	% 89,10

\* En güncel veri 2020'nin 4.Çeyreğidir.



# DIŞ TİCARET VERİLERİ- NİJERYA

İhracat- İthalat Dengesi



Statistics by [TRADEMAP](#).

Yıllar	İhracat (Milyar \$)	İthalat (Milyar \$)
2017	41,0	28,8
2018	52,9	36,5
2019	53,6	47,4
2020	33,4	53
2021	47,6	52,4

**Ticaret Anlaşmaları:** Gümrük Tarifeleri ve Ticaret Genel Anlaşması (GATT), DTÖ Ticaret Kolaylaştırma Anlaşması, Ticaretle Bağlantılı Fikri Mülkiyet Anlaşması (TRIPS), Avrupa Serbest Ticaret Bölgesi (EFTA) ile İşbirliği Ortak Bildirisi Anlaşması, Afrika Kıtasal Serbest Ticaret Anlaşması (AfCFTA).



T.C. TİCARET  
BAKANLIĞI

# ÜYE KURULUŞLAR

Nijerya'nın üyesi olduğu önemli uluslararası organizasyonlar:

- Batı Afrika Devletleri Ekonomi Topluluğu (ECOWAS)
- Petrol İhraç Eden Ülkeler Örgütü (OPEC)
- Gelişen Sekiz Ülke (D-8)
- İslam İşbirliği Teşkilatı
- Birleşmiş Milletler
- Afrika Birliği,
- İngiliz Milletler Topluluğu.



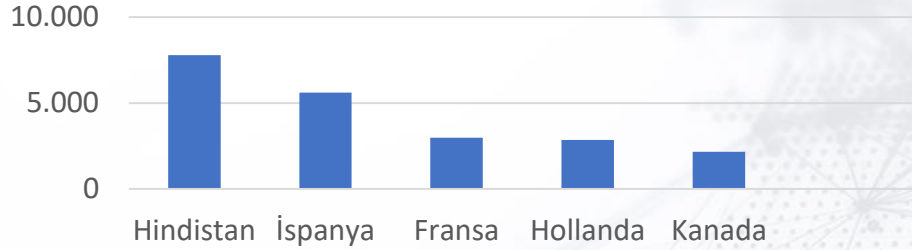


# NİJERYA'NIN DIŞ TİCARETİNDE ÖNEMLİ SEKTÖRLER

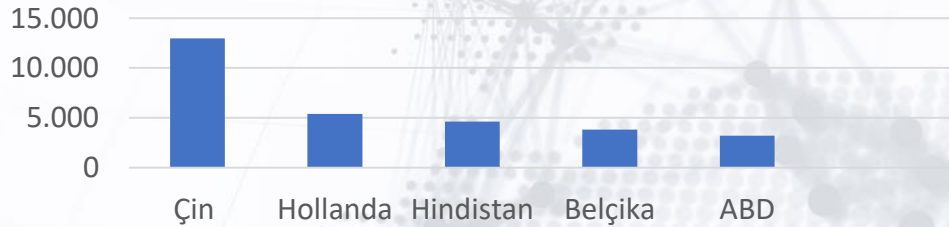
İHRACAT	%	İTHALAT	%
1.HAM PETROL	76,22	1.İMALAT SANAYİ	49,82
2.DİĞER PETROL TÜREVLERİ	12,45	2.DİĞER PETROL TÜREVLERİ	30,96
3.İMALAT SANAYİ	5,21	3.TARIM	9,44
4.HAMMADDE SANAYI	2,68	4.HAMMADDE SANAYİ	9,24
5.TARIM	2,67	5.KATI MİNERAL	0,54
6.ENERJİ	0,47	6.ENERJİ	-
7.KATI MINERAL	0,30	7.HAM PETROL	-

# NİJERYA'NIN DIŞ TİCARETİ – BAŞLICA ÜLKELER 2021

İhracat Yapılan Ülkeler – İlk 5 Ülke  
(Milyar \$)



İthalat Yapılan Ülkeler – İlk 5 Ülke  
(Milyar \$)



**Ülkemizin Payı:** Ülkemiz Nijerya'nın ihracatında %2,09 pay ile 15 nci, ithalatında ise %1,33 ile 16 ncı sırada yer almaktadır.

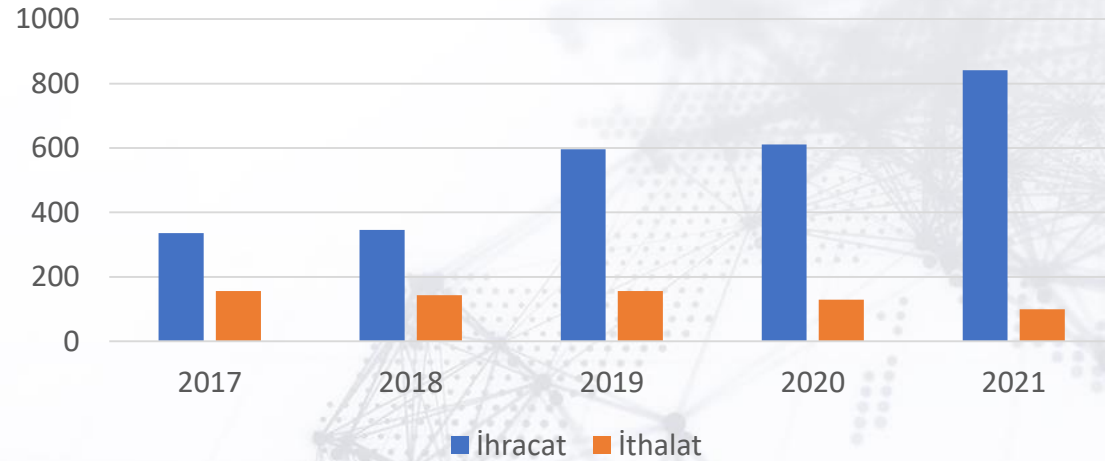
İhracat Yapılan Ülkeler	Tutar (Milyar \$)
1-Hindistan	7,789
2-İspanya	5,616
3-Fransa	2,995
4-Hollanda	2,856
5-Kanada	2,159

İthalat Yapılan Ülkeler	Tutar (Milyar \$)
1-Çin	12,971
2-Hollanda	5,389
3-Hindistan	4,632
4-Belçika	3,809
5-A.B.D.	3.201



# TÜRKİYE-NİJERYA İKİLİ TİCARET VERİLERİ

İhracat-İthalat Verileri



Yıllar	İhracat (Milyon \$)	İthalat (Milyon \$)
2017	335,42	156,29
2018	346,30	143,43
2019	595,92	156,02
2020	610,89	128,98
2021	841,30	99,05

Statistics by [Turkish Statistical Institute \(TURKSTAT\)](https://www.turkstat.gov.tr/).

## İkili Ticaret Anlaşmaları:

- 2011 yılında , Yatırımların Karşılıklı Teşviki ve Korunması (YKTK) Anlaşması imzalanmıştır. Türkiye onay sürecini tamamlamıştır. Nijerya açısından anlaşmanın yeniden revize edilmesi gündeme gelmiştir.
- Çifte Vergilendirmeyi Önleme Anlaşması (ÇVÖA), 20 Ekim 2021 tarihinde Abuja'da imzalanmış; ancak, henüz yürürlüğe girmemiştir.
- Gümrük Konularında Karşılıklı İdari Yardım Mutabakat Zaptı (KİYA) Anlaşması imzalanması ile ülkemizle hem Nijerya hem ECOWAS arasında STA kurulmasına ilişkin müzakereler devam etmektedir.



# Türkiye'nin Nijerya'ya İhracatında Öne Çıkan Ürünler

GTİP KODU- ÜRÜN ADI	Tutar 2020 (Bin \$)	Tutar 2021 (Bin \$)	Fark %
<b>271012-</b> PETROL YAĞLARI VE BİTÜMENLİ MİNERALLERDEN ELDE EDİLEN YAĞLAR.	151.043	154.815	2,50
<b>252020-</b> ALÇI TAŞI, ANHİDRİT VE ALÇILAR	34.138	68.613	100,99
<b>730830-</b> DEMİR/ÇELİKTEN İNŞAAT VE AKSAMI	21.446	36.496	70,18
<b>271019-</b> DİĞER YAĞLAR VE MÜSTAHAZARLAR (HAFIF OLMAYAN)	1.745	28.589	1.538,34
<b>110812-</b> MISIR NIŞASTASI	9.696	25.364	161,59
<b>390690-</b> AKRİLİK POLİMERLERİ (İLK ŞEKİLDE)	10.573	20.658	95,38
<b>170230-</b> GLİKOZ VE GLİKOZ ŞURUBU (FRUKTOZ İÇERMEYENLER VEYA KURU HALDE AĞIRLIK İTİBARIYLA % 20 DEN AZ FRUKTOZ İÇERENLER)	8.252	16.536	100,39
<b>999999-</b> BAŞKA YERDE BELİRTİLMİYEN MALLAR	5.763	16.483	186,01
<b>854449-</b> İZOLE EDİLMİŞ TEL, KABLO; DİĞER İZOLE EDİLMİŞ ELEKTRİK İLETKENLERİ; FİBER OPTİK KABLO	11.301	11.489	1,66
<b>570242-</b> DOKUNMUŞ HALILAR VE TEKSTİLDEN DİĞER YER KAPLAMALARI; HAZIR EŞYA HALİNDE OLANLAR, SENTETİK VE SUNİ LİFLERDEN	5.808	11.070	90,60

# Türkiye'nin Nijerya'dan İthalatında Öne Çıkan Ürünler

GTİP KODU- ÜRÜN ADI	Tutar 2020 (Bin \$)	Tutar 2021 (Bin \$)	Fark %
120740- SUSAM TOHUMU	101.363	51.012	-49,67
271119- HİDROKARBONLU GAZ, SIVI HALDE, BAŞKA YERDE SINIFLANDIRILMAMIŞ	13.284	32.501	144,66
180100- KAKAO TOHUMU, HAM,İŞLENMİŞ	2.079	6.541	214,62
550320- SENTETİK DEVAMSIZ LIFLER; POLIESTERLERDEN OLANLAR (KARDE EDILMEMİŞ, TARANMAMIŞ VEYA İPLİK İMALI İÇİN DİĞER SURETTE HAZIRLANMAMIŞ)	450	1.570	248,89
410510- KOYUN VE KUZULARIN DABAKLANMIŞ DERİLERİ	2.111	1.233	-41,59
120190- SOYA FASULYESİ (KIRILMIŞ OLSUN OLMASIN); TOHUMLUK OLMAYAN	2.545	1.220	-52,06
391590- PLASTİKLERİN DÖKÜNTÜ, KALINTI VE HURDALARI; DİĞER PLASTİKLERDEN OLANLAR	20	795	3.875
121299- İNSANLARIN YEMESİNE ELVERİŞLİ CİNSTEN MEYVE ÇEKİRDEKLERİ VE ÇEKİRDEK İÇLERİ VE DİĞER BİTKİSEL ÜRÜNLER	919	593	-35,47
230660- PALM CEVİZİ VEYA PALM BADEMİ TOHUMU YAĞI EKSTRAKSİYONUNDAN (ÖZÜTLEME) ARTA KALAN KÜSPE VE DİĞER KATI ARTIKLAR (ÖĞÜTÜLMÜŞ VEYA PELLET HALİNDE OLSUN OLMASIN)	0	561	-
740400- BAKIR HURDA VE DÖKÜNTÜLER	300	438	46



T.C. TİCARET  
BAKANLIđI

# İNŞAAT SEKTÖRÜ



# NİJERYA'DA İNŞAAT SEKTÖRÜ GENEL DEĞERLENDİRME

## Pazarın Durumu

- 2021 yılında %40 nominal %3,1 reel büyüme yakalayan sektörün 2022 beklentisi reel %5,7 düzeyinde,
- Dünya Bankası tarafından belirtilen GSMH'nin %70'ine denk gelen altyapı oranı Nijerya'da %30 düzeyinde yer almakta,
- Nüfus artış hızının yıllık %2,5 olması ve 2050'de nüfusun 400 milyon olacağı beklentisi altyapı yatırımlarının giderek daha önemli hale geleceğini göstermekte,

# NİJERYA'DA İNŞAAT SEKTÖRÜ GENEL DEĞERLENDİRME

## Pazarı Etkileyen Unsurlar

- 2021 yılında kamu özel ortaklığı olan İnfraCo kuruldu. Ortaklığın kuruluş sermayesi 2,7 milyar \$ düzeyinde,
- Hükümete altyapı yatırımları için 22 milyar \$ dış kaynak bulma yetkisi,
- %11 Barınma %25 ulaşım imkanları için kullanılacak olup geri kalan kısım büyük altyapı projeleri için kullanılacak,
- Projelerin finansmanı çoğunlukla kamu tarafından karşılanmakta ancak son dönemde kamu-özel işbirliği gelişim göstermekte,
- 1990 yılından bugüne kamu-özel işbirliği projelerinin tutarı 37 milyar \$,
- Türk müteahhitlik firmaları toplam 67 adet proje ile yaklaşık 2 milyar dolar değerinde iş aldı.

# Müteahhitlik Hizmetleri

- Sektörde en büyük müşterinin kamu sektörü olması nedeniyle Federal ve Eyalet düzeyinde ikili ilişkiler büyük önem taşır,
- Üst düzey siyasi ziyaretlerde bulunulması ve ikili ilişkilerin geliştirilmesi olumlu etki sağlar,
- Pazara girişte kullanılabilecek bir diğer enstrüman Nijerya'da yaygın olarak kullanılan alt müteahhitlik yoluyla ihaleyi kazanan bir firma adına projenin gerçekleştirilmesi (alt-müteahhitlik),
- Nijerya firmalarıyla ortaklıklar kurulması, Nijerya'da faaliyet gösteren “Yerel” firmaların birçoğu yabancı ortaklıklar kurmakta,
- Nijerya'da açılan ihalelerin büyük çoğunluğunda en az 3 yıl Nijerya'da yerleşik olma şartı aranmakta,
- Başlangıçta firmalarımızın Joint Venture yoluyla yerli firmalar ile ortaklık yapmalarının faydalı olacağı düşünülmekte,
- İhalelerin şeffaflıktan uzak olması nedeniyle güçlü firmalarla ortaklık yapılması gerekmekte,
- Mevcut büyük çaplı projelerin %90'ı toplam şirketler içerisinde %5 düzeyinde olan yabancı firmalar tarafından gerçekleştirilmekte,



## NİJERYA'DA TÜRK FİRMALARININ MÜTEAHHİTLİK PROJELERİ

YIL	PROJE SAYISI	PROJE BEDELİ (\$)	KÜMÜLATİF PROJE BEDELİ (\$)	ORTALAMA PROJE BEDELİ (\$)
2016	5	240.009.098	1.222.738.841	48.001.820
2017	5	382.093.320	1.604.832.161	76.418.664
2018	7	38.505.155	1.643.337.316	5.500.736
2019	12	260.338.000	1.903.675.316	21.694.833
2020	7	87.928.231	1.991.603.547	12.561.176
2021	4	22.154.922	2.013.758.469	5.538.731
2022/9 aylık	4	22.182.000	2.035.940.469	5.545.500
<b>GENEL TOPLAM</b>	<b>67</b>	<b>2.035.940.469</b>		



# NİJERYA'DA TÜRK FİRMALARININ MÜTEAHHİTLİK PROJELERİ (2019-20-21-22(9 AY))

	2019			2020		2021		2022 (9 AY)	
SIRA NO	FAALİYET ALANI	PROJE BEDELİ (\$)	%	PROJE BEDELİ (\$)	%	PROJE BEDELİ (\$)	%	PROJE BEDELİ (\$)	%
1	HAVALİMANI	76.500.000	29,4%						
2	ENERJİ NAKİL HATLARI	67.000.000	25,7%	82.000.000	93,3%	20.032.350	90,4%		
3	İDARİ BİNA	53.500.000	20,6%						
4	DİĞER YAPI	39.053.000	15,0%					20.226.000	91,2%
5	KARAYOLU/TÜNEL/ KÖPRÜ	24.285.000	9,3%	865.000	1,0%	1.779.790	8,0%	1.956.000	8,8%
6	OKUL			4.750.000	5,4%				
	İLETİŞİM SİSTEMLERİ			313.231	0,4%	342.782	1,5%		
<b>TOPLAM</b>		<b>260.338.000</b>	<b>100,0%</b>	<b>87.928.231</b>	<b>100,0%</b>	<b>22.154.922</b>	<b>100,0%</b>	<b>22.182.000</b>	<b>100,0%</b>





## MÜTEAHHİTLİK HİZMETLERİ

### **Projelerin Finansmanı:**

Nijerya'da yer alan projelerin finansmanı çoğunlukla kamu kaynaklıdır. Son zamanlarda birçok projede Kamu-Özel Ortaklığı yatırımı (PPP) görülmektedir.

Projelerin finansmanında yerel bankaların dışında İslam Kalkınma Bankası, Afrika Kalkınma Bankası, Nijerya Exim Bank, Çin Kalkınma Bankası gibi bankalar projelerin finansmanını sağlamaktadır.

### **Sektördeki İş Fırsatları**

**Konut**: Nijerya'da yüksek oranda konut açığı bulunmaktadır. Ülkedeki konut ihtiyacının karşılanması için uzun vadede 17 milyon; kısa vadede bir milyon konuta ihtiyaç duyulmaktadır.

**Altyapı**: Nijerya'da nüfusun yıllık %2,5 düzeyine artış gösteriyor olması ve 2050 yılına kadar toplam ülke nüfusunun 400 milyona ulaşacağı tahminleri Nijerya'da inşaat sektörünün büyüyeceğinin göstergesidir.

Dünya Bankası raporuna göre, Nijerya'nın altyapı açığını kapatması için yaklaşık 3 trilyon \$ yatırıma ihtiyacı bulunmaktadır.



## MÜTEAHHİTLİK HİZMETLERİ

### Sektördeki İş Fırsatları

**Ulaşım:** Nijerya 195.000 km'lik yol ağına sahiptir. Afrika'nın en uzun ulaşım ağlarından birisi olmasına rağmen yeterli olmaktan uzaktır. Yol bakımlarının yapılması ve sürdürülebilir bir yol ağı için yatırımların artırılması gerekmektedir.

Ülkede 3.760 km'lik demir yolu ağı bulunmaktadır. Kuzey-Güney-Güneydoğu aksında ağlar bulunuyor olmasına rağmen yolcu ve yük taşımacılığı için yeterli olmaktan uzaktır.

Nijerya Batı Afrika deniz ticaretinin %68'ini barındırmakta olmasına rağmen liman hizmetleri açısından ülkenin altyapısı yeterli düzeyde değildir. 2022 yılının sonuna kadar yaklaşık maliyeti 1.5 milyar \$ olan Lekki Derin Deniz Limanının ilk fazının tam kapasite ile çalışması hedeflenmektedir. Nijerya Hükümeti 6 tane daha derin deniz limanı yapılacağını açıklamıştır.

Havayolu taşımacılığının %90'ı Lagos, Kano, Abuja ve Port Harcourt havalimanlarında gerçekleşmektedir. Havayolu taşımacılığının geliştirilmesi amacıyla kamu-özel işbirliği kapsamında çalışmalar yürütülmektedir.



## MÜTEAHHİTLİK HİZMETLERİ

2022 yılı için yayımlanan, süreci devam eden ve uygulama aşamasına gelineen proje bilgilerine <http://ppp.icrc.gov.ng/> linkinden ulaşılmaktadır.

Onun dışında Afrika Kalkınma Bankası tarafından desteklenen projelere <https://www.afdb.org/en/projects-and-operations/procurement> linkinden ulaşılabilmektedir.

İslam Kalkınma Bankası tarafından açıklanan ihaleler ise [https://www.isdb.org/tenders?loc=NG&tender\\_type=GPN&status=active](https://www.isdb.org/tenders?loc=NG&tender_type=GPN&status=active) linkinde yer almaktadır.

Ayrıca, Nijerya'da açılan ihaleler

<https://www.tendersinfo.com/nigeria-contracts.php>

<http://www.tenders.nigeriang.com>

<https://www.etenders.com.ng/>

<http://tendersnigeria.com/category/federal-government-tenders-in-nigeriaweb>

adresinden takip edilebilmektedir.



## MÜTEAHHİTLİK HİZMETLERİ

### Sektördeki Rakiplerimiz

Nijerya inşaat sektöründe Almanya, ABD, İtalya, İngiltere ve Fransa gibi batılı ülke firmalarının yanı sıra, Lübnan ve Mısır gibi Ortadoğu ülkeleri firmaları ve Hindistan ve G. Kore firmaları faaliyet göstermektedir. Ayrıca, son dönemlerde özellikle büyük ölçekli altyapı yatırımlarında Çin firmaları ön plana çıkmaktadır.

Ayrıca Nijeryalı firmalar da pazarda rol almaktadır. Bunlardan bazıları Julies Berger İnşaat Şirketi, Monier İnşaat Şirketi, Brunelli İnşaat Şirketi ve Dantata & Sawoe İnşaat şirketleridir.

İsviçre kökenli Reynolds Construction Company, İngiliz kökenli Costain West Africa, Mısır kökenli Arab Contractors gibi firmalar da müteahhitlik firmaları arasında Nijerya'da faaliyetlerini sürdürmektedirler.



# MÜTEAHHİTLİK HİZMETLERİ

## Sektörün Gelişimini Engelleyen Unsurlar

Nijerya'da karşılaşılan ve sektörü etkileyen genel sorunlara çözüm bulunması ve yatırım kararlarının bu değerlendirmeler ışığında yapılması önem arz etmektedir. Bu sorunlar aşağıda ifade edilmektedir.

- Zayıf Planlama
- Altyapı Eksikliği
- Finansal Problemler
- Yolsuzluk
- Zayıf Yönetim
- Niteliksiz İşgücü
- Bürokrasi
- Elektrik Yetersizliği
- Ulaşım Yetersizliği

# NİJERYA'NIN İTHALATINDA ÖNE ÇIKAN ÜRÜNLER VE TÜRKİYE (İNŞAAT VE YAPI MALZEMELERİ)

GTİP KODU- ÜRÜN ADI	NİJERYA TOPLAM İTHALAT			SIRA	TÜRKİYE NİJEYA'YA İHRACATI		
	Tutar 2019 (Bin ABD Doları)	Tutar 2020 (Bin ABD Doları)	Tutar 2021 (Bin ABD Doları)		İthalatçı Ülkeler Arasında TR'nin Sırası	Tutar 2019 (Bin ABD Doları)	Tutar 2020 (Bin ABD Doları)
<b>2520-</b> Alçı Taşı; Anhidrit; Alçılar (Kalsine Alçı Taşı Veya Kalsiyum Sülfattan, İbaret Olanlar).....	85.215	141.450	153.770	<b>1</b>	24.048	34.384	69.203
<b>7308-</b> Demir Veya Çelikten İnşaat (94.06 Pozisyonundaki Prefabrik Yapılar, Hariç).. ...	227.893	230.214	319.630	<b>1</b>	29.824	28.938	51.239
<b>3906-</b> Akrilik Polimerler (İlk Şekillerde)	28.989	58.929	53.185	<b>4</b>	15.000	10.573	20.658
<b>7321-</b> Demir veya çelikten sobalar, mutfak soba ve ocakları (merkezi ısıtmada, yardımcı kazanlarla birlikte kullanılanlar dahil).....	55.295	68.865	48.910	<b>1</b>	5.892	5.390	10.077
<b>3917-</b> Plastikten hortumlar, borular ve bağlantı elemanları (manşon, nipel, dirsek, flanşlar gibi)....	24.178	36.981	38.143	<b>6</b>	5.267	7.526	7.899
<b>7216-</b> Demir veya alaşımsız çelikten profiller	53.646	89.472	53.006	<b>3</b>	6.827	2.132	6.827
<b>7311-</b> Demir veya çelikten sıkıştırılmış veya sıvı hale getirilmiş gazlar için, kaplar	27.487	27.723	22.118	<b>4</b>	2.769	7.534	6.545
<b>7208-</b> Demir veya alaşımsız çelikten yassı hadde ürünleri (genişlikleri , 600 mm veya daha fazla) (sıcak haddelemiş) (kaplanmamış)	360.936	673.597	390.408	<b>6</b>	4.044	6.829	4.754
<b>9406-</b> Prefabrik yapılar	34.793	46.417	29.830	<b>2</b>	631	752	4.477
<b>7326-</b> Demir veya çelikten diğer eşya	47.372	49.476	199.014	<b>2</b>	1.867	3.419	4.461

# GTİP 252020 Örneği

## Alçılar (Kalsine Alçı Taşı Veya Kalsiyum Sülfattan İbaret Olanlar)

### 1. Explanatory Note

Plasters consisting of calcined gypsum or calcium sulphate, whether or not coloured, with or without small quantities of accelerators or retarders

### 2. Customs Tariff

Tariff Code	DUTY	VAT	LEVY	SUR	ELTS	NAC	CISS	
2520200000	10 %	7.5 %	5 %	5 %	7 %	0 %	1 %	Use HS Code

### 3. Import Regulatory Requirement

Issuer	National HSCode	Import Guidelines	Application Form	Documents Delivered	Estimated Time	Form Cost(NGN)	Product Cost(NGN)
NAFDAC	2520200000 - Plasters of calcined gypsum or calcium sulphate whether or not coloured	see attached guidelines G2	Application Form	Permit to import and permit to clear	Two weeks for permit to import and 48hrs for permit to clear	500	see attached guidelines G2



<http://www.hs.codes/Import?pid=252000000080&level=4&productDesc=Gypsum>

CISS- Kapsamlı İthalat Denetleme Şeması

NAC- Ulusal Otomotiv Konseyi - Yeni araç ücretleri için

ELTS- ECOWAS Ticari Serbestleştirme Programı (ELTS)

SUR- SURCHARGE (Kredi Kartları, Çekler, Banka Kartları)

LEVY- İlave Vergi

VAT- VALUE ADDED TAX (Katma Değer Vergisi)

DUTY- Gümrük Vergisi



## GTİP 841869 Örneği

### Import Commodity Duty Calculator

Commodity Description  
Gypsum

HS Code  
2520200000

Currency  
US DOLLAR

Cost Price  
10000

Freight Amount  
1000

Insurance Amount  
1000

#### COMMODITY DETAILS

HS Code	2520200000	Computed On	11/4/2022
Commodity Description	Gypsum		
HS Code Description	Plasters		

#### COST, INSURANCE & FREIGHT (US DOLLAR)

FOB	10000	Exchange Rate	306.45
Freight	1000	Insurance	1000
Cost and Freight (CF)	11,000.00	Cost Ins and Freight(CIF)	12,000.00
CIF in Nigeria Naira	3,677,400.00		

#### DUTY, TAXES & LEVIES (NGN)

IMPORT DUTY 10%	367,740.00	NAC 0%	0.00
VAT 7.5%	303,385.50	ETL 5%	183,870.00
SURCHARGE 7%	257,418.00	CISS 1%	36,774.00
OTHER CHARGES	N/A		

**PROPOSED DUTY AND TAXES PAYABLE NGN 1,333,057.50**





## Nijerya Standartlar Kurumu (SON) tarafından istenilen dökümanlar ve izin formları

### SON transaction simulation

What Product(s)? What Purpose? What Charges/Documents?

### Required documents for your transaction



Product	Class	Required documents
2520200000	Others	1A 1B 1C 1D 1E 1F 1G 2A 2E 2G 3A 3B 3D 3E 3F

### Charges for your transaction

Consignment	Product	Inspection Fee (₺)	VAT (₺)	Total (₺)
1	2520200000	35,000	0	35,000

**TOTAL (₺) = 35,000**

### Certificates/Permits list

Code	Name
1A	PAAR
1B	SGD
1C	FORM M
1D	Bill of Lading/Airway Bill
1E	Packing List
1F	Invoice
1G	ECOWAS Declaration Form
2A	Certificate of analysis
2B	Material Safety Data Sheet
2C	Valid Calibration Certificate
2D	Radiation Certificate
2E	Certificate of Incorporation
2F	Manufacturers Association of Nigeria Certificate
2G	ETLS certificate
2H	NMDPRA PERMIT
2I	NSA EUT
3A	e-SONCAP Product Certificate
3B	e-SONCAP Certificate
3C	Import permit
3D	Product Registration
3E	Port Inspection Fees Receipt/Concession
3F	Sampling Form
3G	Regulatory status
3H	Permit for LPG Cylinder and Associated Equipment



## FUARLAR (İNŞAAT SEKTÖRÜ)

Fuar Adı	Şehir	Tahmini Tarih	Website
THE BIG 5 CONSTRUCT NIGERIA	Lagos	5-7 Eylül 2023	<a href="https://www.thebig5constructnigeria.com/">https://www.thebig5constructnigeria.com/</a>
BUILDMACEX NIGERIA	Lagos	21-23 Mart 2023	<a href="https://buildmacexnigeriafair.com/home/">https://buildmacexnigeriafair.com/home/</a>
Real Estate & Construction Expo	Abuja	25-27 Ekim 2022	<a href="https://reconexpo.com/">https://reconexpo.com/</a>
NIGERIA BUILDEXPO	Lagos	11-13 Temmuz 2023	<a href="https://www.nigeriabuildexpo.net/">https://www.nigeriabuildexpo.net/</a>
SECUREX WEST AFRICA	Lagos	9-11 Mayıs 2023	<a href="https://www.securexwestafrica.com/">https://www.securexwestafrica.com/</a>



T.C. TİCARET  
BAKANLIđI

# ELEKTRİK-ELEKTRONİK SEKTÖRÜ



# NİJERYA'DA ELEKTRİK-ELEKTRONİK SEKTÖRÜ GENEL DEĞERLENDİRME

## Pazar Bilgileri

- Elektrik Jeneratörleri toplam ithalat yaklaşık 500 milyon \$ (2021)
- Ülke nüfusunun %40'ının şebeke elektriğine erişimi yok jeneratör kullanıyor.
- Dünyada elektriğe erişimi olan en düşük ülkeler arasında
- Tüketici elektroniği kapsamında elektronik ürünlerin pazar büyüklüğü yaklaşık 2 milyar \$ (2021)
- 2022-25 dönemi senelik büyüme beklentisi %6
- Tüketici elektroniğinde en fazla artış beklentisi sırasıyla Telefon, Bilgisayar ve TV
- Pazara en fazla ürün satan ülkeler sırasıyla Çin, Hindistan, Birleşik Krallık, Almanya ve Hong Kong



## ELEKTRİK-ELEKTRONİK İHRACATIMIZ (Dayanıklı Tüketim Malları)

NİJERYA	2019 (\$)			2020 (\$)			2021 (\$)		
	Miktar	Değer	Birim Fiyat	Miktar	Değer	Birim Fiyat	Miktar	Değer	Birim Fiyat
BEYAZ EŞYA									
BUZDOLABI VE SOĞUTUCULAR	75,613	231,111	3.06	23,746	62,371	2.63	60,524	280,363	4.63
DONDURUCULAR	60,205	159,284	2.65	22,750	129,305	5.68	26,279	81,921	3.12
BULAŞIK MAKİNALARI	14,030	54,632	3.89	11,626	38,984	3.35	35,303	129,003	3.65
ÇAMAŞIR MAKİNALARI	81,160	224,468	2.77	28,991	139,228	4.80	159,069	447,081	2.81
KURUTMA MAKİNALARI							1,839	12,556	6.83
FIRINLAR VE OCAKLAR	3,005,897	7,667,963	2.55	3,490,835	8,236,097	2.36	3,893,968	10,107,079	2.60
TOPLAM	3,236,905	8,337,458		3,577,950	8,605,985		4,176,981	11,058,003	



## ELEKTRİK-ELEKTRONİK İHRACATIMIZ (Dayanıklı Tüketim Malları)

NİJERYA	2019 (\$)			2020 (\$)			2021 (\$)		
	Miktar	Değer	Birim Fiyat	Miktar	Değer	Birim Fiyat	Miktar	Değer	Birim Fiyat
ELEKTRONİK									
LCD PANEL	90	4,242	47.40	129	1,415	10.99	49	2,296	47.20
TV ALICILARI	10,638	68,087	6.40	3,552	18,211	5.13	17,028	78,961	4.64
BİLGİ-İŞLEM MAKİNALARI VE BUNLARA AİT BİRİMLER	6,446	126,125	19.57	3,134	137,836	43.99	2,314	156,552	67.66
TELEFON CİHAZ VE SANTRALLERİ	1,936	134,465	69.44	2,045	28,226	13.80	1,702	30,770	18.07
SES VE VİDEO CİHAZLARI VE BANTLARI	4,676	197,287	42.20	1,816	59,974	33.02	10,196	72,320	7.09
YAZI,HESAP VE BÜRO GEREÇLERİ	449	6,665	14.84	19	34	1.78	159	497	3.14
TIBBİ ALET VE CİHAZLAR	34,337	416,199	12.12	56,895	1,485,531	26.11	70,315	989,836	14.08
DİĞER (D.T.M.)	4,833	29,975	6.20	7,890	48,222	6.11	29,197	164,319	5.63
KÜÇÜK EV ALETLERİ	60,063	344,467	5.74	13,773	67,989	4.94	39,733	199,863	5.03
ELEKTRİKLİ ISITICILAR	3,108	30,890	9.94	2,046	13,018	6.36	2,640	25,258	9.57
ÖLÇÜ CİHAZLARI VE ALETLERİ	45,803	567,179	12.38	70,959	1,134,825	15.99	49,251	838,075	17.02
DİĞER (ELEKTRİK ELEKTRONİK MALZEMELER)	78,395	702,598	8.96	94,254	825,212	8.76	67,543	825,338	12.22
TOPLAM	250,775	2,628,179		256,510	3,820,493		290,126	3,384,083	



## ELEKTRİK-ELEKTRONİK İHRACATIMIZ (Elektrik Üretim Dağıtım Ekipmanları Ve Kablolar)

NİJERYA	2019 (\$)			2020 (\$)			2021 (\$)		
KABLOLAR	Miktar	Değer	Birim Fiyat	Miktar	Değer	Birim Fiyat	Miktar	Değer	Birim Fiyat
TELEKOMÜNİKASYON KABLOLARI	15,682	82,873	15,682	9,038	59,839	6.62	336	1,825	5.44
TESİSAT KABLOLARI	2,021,743	8,518,460	2,021,743	1,647,169	6,567,673	3.99	1,135,985	6,730,044	5.92
ZAYIF AKIM VE DATA KABLOLARI	368	2,078	368	31,645	52,066	1.65	26,839	155,288	5.79
ALÇAK GERİLİM ENERJİ KABLOLARI	1,755,807	6,788,746	1,755,807	999,247	4,600,347	4.60	733,693	4,657,629	6.35
ORTA VE YÜKSEK GERİLİM ENERJİ KABLOLARI	320,532	1,115,690	320,532	734,232	2,455,383	3.34	331,313	1,590,338	4.80
BAĞLANTI PARÇALI İLETKENLER	5,963	48,783	5,963	21,102	109,809	5.20	3,808	71,233	18.71
KOAKSİYEL KABLOLAR	2,363	11,142	2,363	11,893	28,607	2.41	2,623	13,822	5.27
EMAYE BOBİN TELLERİ	94,202	572,306	94,202	120,010	783,026	6.52	67,275	632,206	9.40
FİBER OPTİK KABLOLAR	75,793	569,892	75,793	312	4,921	15.77	192,728	1,940,321	10.07
<b>TOPLAM</b>	<b>4,292,452</b>	<b>17,709,969</b>		<b>3,574,648</b>	<b>14,661,670</b>		<b>2,494,600</b>	<b>15,792,707</b>	



## ELEKTRİK-ELEKTRONİK İHRACATIMIZ (Elektrik Üretim Dağıtım Ekipmanları Ve Kablolar)

NİJERYA	2019 (\$)			2020 (\$)			2021 (\$)		
ELEKTRİK VE ELEKTRİK ÜRETİM DAĞITIM EKİPMANLARI	Miktar	Değer	Birim Fiyat	Miktar	Değer	Birim Fiyat	Miktar	Değer	Birim Fiyat
JENERATÖRLER VE KONVERTÖRLER	43,616	191,555	4.39	252,630	2,187,892	8.66	398,925	3,057,611	7.66
TRANSFORMATÖRLER, ENDÜKTÖRLER	3,773,591	14,598,411	3.87	5,600,870	25,299,772	4.52	4,840,071	21,449,358	4.43
ELEKTRİK MOTORLARI VE ALTERNATÖRLER	35,311	108,990	3.09	47,470	270,016	5.69	71,341	555,301	7.78
AKÜLER, PİLLER VE BATARYALAR	56,557	148,085	2.62	30,867	93,242	3.02	28,575	62,222	2.18
SİGORTALAR, AYIRICI VE KESİCİ CİHAZLAR	139,711	930,261	6.66	52,320	491,246	9.39	69,741	716,886	10.28
PANOLAR	220,588	2,026,259	9.19	245,840	2,107,865	8.57	448,899	3,522,961	7.85
AYDINLATMA CİHAZLARI	183,405	1,372,593	7.48	163,522	1,006,098	6.15	135,122	819,004	6.06
TOPLAM	4,452,779	19,376,155		6,393,517	31,456,131		5,992,674	30,183,343	





## ELEKTRİK-ELEKTRONİK TOPLAM İHRACATIMIZ

NİJERYA	2019 (\$)		2020 (\$)		2021 (\$)	
	Miktar	Değer	Miktar	Değer	Miktar	Değer
BEYAZ EŞYA	3,236,905	8,337,458	3,577,950	8,605,985	4,176,981	11,058,003
ELEKTRONİK	250,775	2,628,179	256,510	3,820,493	290,126	3,384,083
<b>DAYANIKLI TÜKETİM MALLARI TOPLAM</b>	<b>3,487,679</b>	<b>10,965,637</b>	<b>3,834,460</b>	<b>12,426,479</b>	<b>4,467,107</b>	<b>14,442,087</b>
KABLolar	4,292,452	17,709,969	3,574,648	14,661,670	2,494,600	15,792,707
ELEKTRİK VE ELEKTRİK ÜRETİM DAĞITIM EKİPMANLARI	4,452,779	19,376,155	6,393,517	31,456,131	5,992,674	30,183,343
<b>ELEKTRİK ÜRETİM DAĞITIM EKİPMANLARI VE KABLolar</b>	<b>8,745,231</b>	<b>37,086,124</b>	<b>9,968,166</b>	<b>46,117,801</b>	<b>8,487,274</b>	<b>45,976,049</b>
<b>TOPLAM İHRACAT</b>	<b>12,232,911</b>	<b>48,051,761</b>	<b>13,802,626</b>	<b>58,544,280</b>	<b>12,954,381</b>	<b>60,418,136</b>



T.C. TİCARET  
BAKANLIĞI

# GTİP 841869 Örneği

## Diğer Soğutucu Veya Dondurucu Cihazlar

### 1. Explanatory Note

Refrigerating or freezing equipment (excl. refrigerating and freezing furniture)

### 2. Customs Tariff

Tariff Code	DUTY	VAT	LEVY	SUR	ELTS	NAC	CISS	
8418690000	5%	7.5%	0%	5%	7%	0%	1%	Use HS Code

### 3. Import Regulatory Requirement

Issuer	National HSCode	Import Guidelines	Application Form	Documents Delivered	Estimated Time	Form Cost(NGN)	Product Cost(NGN)
NESREA	8418690000 - Other refrigerator-freezers equipment heat pumps	NESREA Application Guidelines: Certificate of Incorporation Memorandum and Articles of Association Deed of Partnership Deed of Trust as applicable)	Registration form for importers of UEEE	NESREA UEEE Permit	7		15000



<http://www.hs.codes/Import?pid=841861000010&level=5&productDesc=Refrigerators>

CISS- Kapsamlı İthalat Denetleme Şeması

NAC- Ulusal Otomotiv Konseyi - Yeni araç ücretleri için

ELTS- ECOWAS Ticari Serbestleştirme Programı (ELTS)

SUR- SURCHARGE (Kredi Kartları, Çekler, Banka Kartları)

LEVY- İlave Vergi

VAT- VALUE ADDED TAX (Katma Değer Vergisi)

DUTY- Gümrük Vergisi



## GTİP 830629 Örneği

### Import Commodity Duty Calculator

Commodity Description  
-

HS Code  
8306290000 Search

Currency  
US DOLLAR

Cost Price  
10000

Freight Amount  
1000

Insurance Amount  
1000

**Calculate**

#### COMMODITY DETAILS

HS Code	8306290000	Computed On	7/9/2020
Commodity Description	-		
HS Code Description	Statuettes and other ornaments not plated with precious metal		

#### COST, INSURANCE & FREIGHT (US DOLLAR)

FOB	10000	Exchange Rate	306.45
Freight	1000	Insurance	1000
Cost and Freight (CF)	11,000.00	Cost Ins and Freight(CIF)	12,000.00
CIF in Nigeria Naira	3,677,400.00		

#### DUTY, TAXES & LEVIES (NGN)

IMPORT DUTY 20%	735,480.00	NAC 0%	0.00
VAT 5%	220,644.00	ETL 5%	183,870.00
SURCHARGE 7%	257,418.00	CISS 1%	36,774.00
OTHER CHARGES	N/A		

**PROPOSED DUTY AND TAXES PAYABLE NGN 1,618,056.00**



## FUARLAR (ENERJİ&ELEKTRİKLİ TEÇHİZAT)

Fuar Adı	Şehir	Tahmini Tarih	Website
Nigeria Energy	Lagos	19-21 Eylül 2023	<a href="https://www.nigeria-energy.com/en/home.html">https://www.nigeria-energy.com/en/home.html</a>
Power&Elec. Nigeria	Lagos	27-29 Mart 2023	<a href="https://powerelecafrica.com/">https://powerelecafrica.com/</a>
Power & Water Nigeria	Lagos	20-22 Haziran 2023	<a href="https://pnwnigeria.com/">https://pnwnigeria.com/</a>



T.C. TİCARET  
BAKANLIđI

# NİJERYA PAZARINA GİRİŞ



# NİJERYA PAZARINA GİRİŞ

## (İŞ KÜLTÜRÜ)

- Nijerya'da iş ilişkilerinde yüz yüze toplantı yapılması beklenmektedir. Bunun mümkün olmaması halinde Nijeryalılar telefonla konuşmayı tercih ederler.
- Nijeryalılar dakik olmamalarıyla bilinmektedir, bu nedenle yapılacak toplantılar öncesinde toplantı gününe yakın tarihte toplantı saatinin tekrar hatırlatılmasında fayda görülmektedir.
- Toplantı sürelerine bağlılık zayıftır. Görüşmenin tahmin edilenden uzun süreceği değerlendirilmelidir.
- Nijeryalılar tanıdıkları ve güvendikleri insanlarla iş yapmak isterler. Ortak tanıdıklar bulunması iş yapmayı kolaylaştırır. Nijerya'da etkili insanları tanımak yasal prosedürleri bilmekten çok daha önemlidir.
- Nijerya'daki görüşmelerinizde memnuniyetinizi karşı tarafa göstermek adına size yardımcı/aracı olan herkese küçük bir hediye vermeniz beklenir ve bu rüşvet olarak kesinlikle algılanmaz.



# NİJERYA PAZARINA GİRİŞ

(PAZARDA DİKKAT EDİLMESİ GEREKEN HUSUSLAR)

- Ülkede düzenlenen fuarlara ziyaret veya katılımcı olarak iştirak edilmesi,
- İlk aşamada yatırım düşünülmeden önce ticaret yapılarak ticaret kültürünün tecrübe edilmesi,
- Ürün/mal gönderimi yapılmadan gerekli sertifikaların (NAFDAC,SON) uygunluğunun araştırılması ve sertifikasyon sürecinin tamamlanması,
- Nijerya'daki firmaların güvenilirliğinin Müşavirliğimiz kanalı ile sorgulanması,
- Ticarete ilk etapta %100 olarak nakit ödemenin alınması.



# SWOT ANALİZİ

## GÜÇLÜ YÖNLER

- Afrika'nın en büyük ekonomisi
- ECOWAS pazarına hakimlik
- Bölgesel merkez niteliğinde olması
- Petrol ve doğalgaz rezervleri
- Tarım ürünleri ve hammadde yelpazesinin çok olması
- Ucuz iş gücü

## ZAYIF YÖNLER

- Petrol fiyatları karşısında kırılganlık
- Gümrüklerdeki operasyon hızının yavaş olması
- Altyapıda yaşanan zorluklar
- Nitelikli eleman eksikliği
- Serbest kur ve resmi kur arasındaki farkın belirsizlik yaratabilmesi
- Enerji arzının etkin sağlanamaması

## FIRSATLAR

- Türk ürünlerine güven ve kalite algısı
- Çin ürünlerini terk etme düşüncesi
- Coğrafi yakınlık
- Türkiye, Avrupa'ya açılan kapı
- Hafif ve orta sanayi teknoloji ürünlere ihtiyaç
- İnşaat, enerji, tarım ve altyapı sektörlerinde yatırıma ihtiyaç duyulması

## TEHDİTLER

- Bütçe ödemelerinde zorluk yaşanması
- Bankacılık ödemelerinde döviz sıkıntısı
- Güvenlik tehlikesi
- COVID sonrası talep daralması





# NİJERYA PAZARINA GİRİŞ

## (DİĞER HUSUSLAR)

- **Hedef Bölgeler:** Başlıca bölgeler: Lagos, Kano, Abuja
- **Güvenlik:** Ülkenin kuzey kesimlerinde terör eylemleri, güneyin bazı bölgelerinde ise çete yapılanması, adam kaçırmaya gibi durumlara rastlanabilmekte, büyük Eyaletlerde herhangi bir sıkıntı bulunmamaktadır.
- **Lojistik:** Ülke genelince karayolu taşımacılığı yaygın olup güvenlik sorunları barındırmaktadır.
- **Dağıtım Kanalları:** Ürün ve işin niteliğine göre değişiklik gösterebilir. Geleneksel satış kanalları kullanılabileceği gibi e-ticarette ülkede gelişim göstermektedir.
- **Reklam ve Pazarlama:** Sosyal medyanın reklam açısından kullanılması ve ülkede birim açılması iş yapmayı kolaylaştıracaktır.



# NİJERYA PAZARINA GİRİŞ

## (İTHALAT VERGİLERİ)

- ECOWAS üyesi olan Nijerya, 11 Nisan 2015'ten itibaren beri, yeni ECOWAS Ortak Dış Tarifesini (Common External Tariff - CET) uygulamaktadır. Tarifeler, ECOWAS dışındaki tüm ülkeler için eşittir. Uygulanan tarifeler 5 gruptan oluşmaktadır.
- Gümrük tarifeleri;
  - Gerekli ilaçlar ve sermaye mallarında %0,
  - Ara mallarda %10,
  - Nihai ürünlerde %20,
  - Ekonomik kalkınmada kullanılan belirli stratejik sektörler için %35 olarak uygulanmaktadır.
- Buna karşılık, Nijerya Hükümeti belirlenen oranları değiştirme ve artırma yetkisine sahip olmakla birlikte azami oranın %70'i geçemeyeceği ECOWAS bünyesinde karara bağlanmıştır.
- Kapsamlı CET listesi şu adreste bulunabilir: [https://customs.gov.ng/?page\\_id=3127](https://customs.gov.ng/?page_id=3127)



# NİJERYA PAZARINA GİRİŞ

## (İTHALAT VERGİLERİ)

Gümrük vergileri ad valorem olup, deęişken ve mevsimsel tarifeler bulunmamaktadır. İthalatta alınan dięer vergiler ise ařaęıda gösterilmiřtir.

- Ödenecek vergilerin %7'si oranında liman vergisi,
- CIF deęeri ve dięer masraflar toplamından %5 KDV. (Medikal ve ecza ürünleri hariç)
- İthal araç ve parçaları CIF bedeli üzerinden %2 Ulusal Otomotiv Konseyi vergisi
- Batı Afrika Ülkeleri Ekonomik Topluluęu dıřındaki ülkeler için CIF deęerinin %0,5'i kadar ETLs (ECOWAS Trade Liberalization Scheme) vergisi
- İthalat FOB bedeli üzerinden %1 masraf
- İthal pirinçte CIF deęerinin %50'si kadar vergi
- İthal sigarada CIF deęerinin %100'ü kadar vergi
- İthal řekerde CIF deęerinin %10'u kadar vergi



T.C. TİCARET  
BAKANLIĞI

# YASAKLI OLAN ÜRÜNLER

## İthalatı yasak olan ürünler:

Ör: İçecek şirketleri tarafından içeceklerin paketlenmesinde kullanılan her türlü 150mls (0.15 litreyi) aşan kapasiteli içi boş Cam Şişeler - HS Kodu 7010.9021.29 ve 7010.9031.00

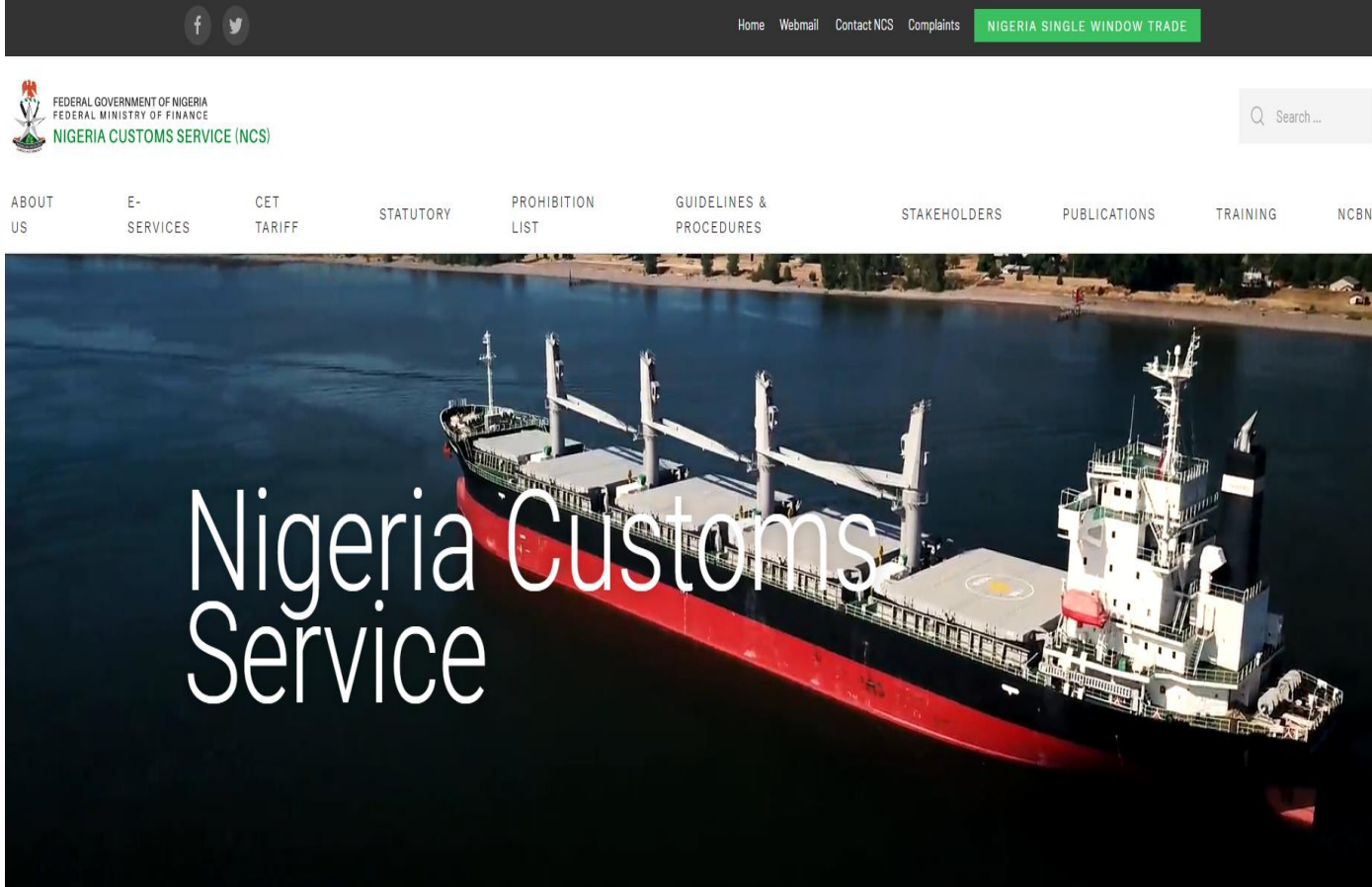
- Dondurulmuş Kümes Hayvanları dahil Canlı veya Ölü Kuşlar
- Sığır Eti
- Torbali Çimento
- Kakao Yağı, Toz ve Kek
- Spagetti / Erişte...

[https://customs.gov.ng/?page\\_id=3075](https://customs.gov.ng/?page_id=3075)

## İthalatı kesinlikle yasaklanmış ürünler:

- Nükleer Sanayi atıkları ve diğer Zehirli atıklar Hava Tabancaları
- İkinci el giysiler...

[https://web2.customs.gov.ng/?page\\_id=3077](https://web2.customs.gov.ng/?page_id=3077)



<https://customs.gov.ng/>



**NCS: Nigeria Customs Service**

Address : Nigeria Customs Service Headquarters, Abidjan Street, Wuse,  
P.M.B. 26, Zone 3, Abuja - FCT  
Email : [info@customs.gov.ng](mailto:info@customs.gov.ng)  
[pro@customs.gov.ng](mailto:pro@customs.gov.ng)  
Phone : +234 9 5234694 , +234 803 307 3501,  
Fax : 09 5234694  
Web: <https://customs.gov.ng/>

**NAFDAC: National Agency for Food and Drug Administration and Control**

Address : Plot 2032 Olusegun Obasanjo Way, Wuse Zone 7, Abuja  
Phone : +234 9-6718008, +234 9-5240996, +2348036022160  
Email : [nafdac@nafdac.gov.ng](mailto:nafdac@nafdac.gov.ng)  
<https://www.nafdac.gov.ng/>

**SON: The Standards Organisation of Nigeria**

Address : Corporate Headquarters, Standards Organisation of Nigeria, Lome Crescent Wuse Zone 7 Abuja  
Lagos Operation Office No 13/14 Victoria Arobieke Street Off Admiralty Way Lekki Peninsula Phase 1 Lagos  
Tel: +2348035870442, +2347056990099, +2348002255766  
Email : [info@son.gov.ng](mailto:info@son.gov.ng)  
Web : <http://www.son.gov.ng>

**CBN: Central Bank of Nigeria**

Address : Plot 33, Abubakar Tafawa Balewa Way, CBD, Cadastral Zone, Abuja  
Phone : +234 946239701-02, +234946238900, +2347080651503, +2348080401979  
Email : [info@cbn.gov.ng](mailto:info@cbn.gov.ng)  
<https://www.cbn.gov.ng/>

**NBS: National Bureau of Statistics**

Address : Plot 762, Independence Avenue, Central Business District, Abuja.  
Email : [feedback@nigerianstat.gov.ng](mailto:feedback@nigerianstat.gov.ng)  
Phone : +234 8037051701, +2348033865388  
Web: <https://nigerianstat.gov.ng/>

**FIRS: Federal Inland Revenue Service**

Address : 15, Sokode Crescent, Wuse Zone 5, Abuja  
Phone : +234 8159490002, +234 8159490007 , +2348037453286, +2348036755052  
Email : [enquiries@firs.gov.ng](mailto:enquiries@firs.gov.ng)  
Web: <https://www.firs.gov.ng/SiteApplication/Home/Home.aspx>

**NESREA: The National Environmental Standards and Regulations Enforcement Agency**

Address : NO 4 Oro-Ago Street, Off Mohammed Buhari Way, Abuja  
Phone : +234 8096508800, +2348146099778  
Email: [dg@nesrea.gov.ng](mailto:dg@nesrea.gov.ng), [info@nesrea.gov.ng](mailto:info@nesrea.gov.ng)  
Web: <https://www.nesrea.gov.ng/>

**FRSC: Federal Road Safety Corps**

Address : Olusegun Obasanjo Way, Zone 7, Wuse District  
Phone : +234 70022553772, +234 807-769-0362, +2348032182771  
Email : [info@frsc.gov.ng](mailto:info@frsc.gov.ng)  
Web: <https://frsc.gov.ng/>

**Federal Housing Authority (FHA)**

Address : 26 Julius Nyerere Crescent, Asokoro, Abuja  
Phone : +234 (0) 803 323 4804  
Email : [info@fha.gov.ng](mailto:info@fha.gov.ng)  
Web: [www.fha.gov.ng](http://www.fha.gov.ng)

**Federal Ministry of Power**

Address : Power House, Plot 14, Zambezi Crescent, Maitama, Abuja  
Tel: +234 08077778943; +234 8091333385  
Email: [info@power.gov.ng](mailto:info@power.gov.ng)  
Web: [www.power.gov.ng](http://www.power.gov.ng)

**Federal Ministry of Works and Housing**

Address : Mabushi, Abuja, F.C.T.  
Phone : +234 9 122 0581 61, +234 805 969 3025, +234 805 423 1278  
Email : [info@worksandhousing.gov.ng](mailto:info@worksandhousing.gov.ng)  
Web: [www.worksandhousing.gov.ng](http://www.worksandhousing.gov.ng)



TÜRKİYE CUMHURİYETİ  
TİCARET BAKANLIĞI

## TEŞEKKÜRLER

**Erbay Onğun**  
**Ticaret Müşaviri**

**Sefa Akyol**  
**Ticaret Müşaviri**

**Plot:333, Diplomatic Drive, Central Business District, Abuja**

**VoIP +90 312 204 8158/ +90 312 204 8057**

**e-posta: [abuja@ticaret.gov.tr](mailto:abuja@ticaret.gov.tr)**

**<https://musaviredanisin.ticaret.gov.tr/>**

---