



TÜRKİYE CUMHURİYETİ
TİCARET BAKANLIĞI

MALEZYA
KUALA LUMPUR
TİCARET MÜŞAVİRLİĞİ


Setenay İyigün
Ticaret Müşaviri

Münevver Koçak
Ticaret Müşaviri

13 Aralık 2022



T.C. TİCARET
BAKANLIĞI



MALEZYA





T.C. TİCARET
BAKANLIĞI

MALEZYA



RESMİ ADI	Malezya
BAŞKENTİ	Kuala Lumpur (İdari Başkenti: Putrajaya)
BAĞIMSIZLIK TARİHİ	31 Ağustos 1957
YÖNETİM BİÇİMİ	Federatif Anayasal Monarşi
DEVLET BAŞKANI	Sultan Abdullah Sultan Ahmad Shah (24 Ocak 2019'dan beri)
BAŞBAKAN	Anwar Ibrahim (24 Kasım 2022'den beri)
İDARİ YAPI	13 eyalet ve 3 federal bölge Eyaletler: Johor, Kedah, Kelantan, Malacca, Negeri Sembilan, Pahang, Perak, Perlis, Penang, Selangor, Terengganu, Sabah ve Sarawak Federal Bölgeler: Kuala Lumpur, Labuan, Putrajaya
RESMİ DİL	Malayca (Resmi dil) İngilizce (ikincil dil olarak tanımlanmakta ve yaygın olarak kullanılmaktadır), Çince (Mandarin, Kanton, Hakka), Tamil ve Doğu Malezya'da konuşulan diğer yerel diller de kullanılmaktadır.
ETNİK YAPI	Malay (Bumiputra) %69,3, Çinli %22,8, Hintli %6,9, Diğer (%1)



Genel Ekonomik Göstergeler

	2018	2019	2020	2021	2022 Beklentileri
Nüfus (Milyon)	31,5	31,9	32,6	32,7	32,7
GSYH, Milyar (ABD Doları) - GDP	358	364	337	365	390
GSYH Artış Hızı (%) GDP Growth Rate (%)	4,8	4,3	-5,6	3,1	5,3-6,3
Kişi Başına GSYH (ABD Doları)	11.377	11.414	10.401	10.897	11.799
Enflasyon (Tüfe), (Yıllık Ortalama Artış %)	0,9	0,7	-1,1	2,4	2,3-3,3
İşsizlik Oranı (%)	3,3	3,3	4,5	4,6	4,0
Döviz Kuru (USD/RM, Yıllık Ortalama)	4,03	4,14	4,2	4,14	4,3-4,4
Mal İhracatı, (Milyar ABD Doları)	247,5	238,2	234,1	299,0	316,7
Mal İthalatı, (Milyar ABD Doları)	217,6	205	189,9	238,1	245,9

Kaynak: IMF, Dünya Bankası, DTÖ, Malezya İstatistik Kurumu, Economic Planning Unit Malaysia



GENEL BİLGİLER

- Endonezya ve Tayland'dan sonra Güneydoğu Asya'nın 3., dünyanın ise en büyük 35. ekonomisi
- Güneydoğu Asya Ülkeleri Birliği (ASEAN) Kurucu Üyesi

(Üye Ülkeler: Brunei, Kamboçya, Endonezya, Laos, Malezya, Myanmar, Filipinler, Singapur, Tayland, Vietnam)

- 2020 yılı Dünya Bankası İş Yapma Kolaylığı sıralamasında 12. (190 ülke içinde)
- Önemli petrol ve doğal gaz ihracatçısı ülkelerinden (kaliteli petrol ve LNG rezervi)
- Dünya palm yağı ihracatında birinci, üretiminde ise ikinci sırada yer alıyor
- Dünyanın başlıca kauçuk üreticileri arasında
- Dünyanın bir numaralı latex ve nitril eldiven tedarikçisi
- 24 yıldır aralıksız dış ticaret fazlası veriyor
- Net gıda ithalatçısı (gıda tüketiminin %70'i ithal ediliyor)
- Mevcut tarımsal üretimi palm yağı, kauçuk, kakao, pirinç ve tropik meyvelerle sınırlı
- İslami finans ve helal konularında lider konumda
- Ekonomi ve ticarete Çin asıllı Malezyalıların ağırlığı mevcut



T.C. TİCARET
BAKANLIĞI

İkili Serbest Ticaret Anlaşmaları

Türkiye, Japonya, Pakistan, Hindistan,
Yeni Zelanda, Şili, Avustralya

Bölgesel STA'ları



Regional Comprehensive Economic Partnership

ASEAN (ATIGA)

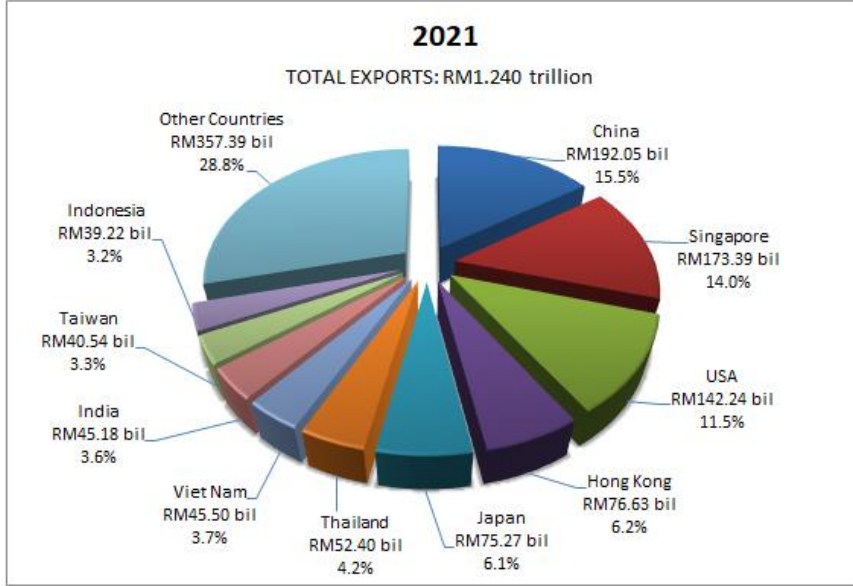
ASEAN-Çin
ASEAN-Avustralya-Yeni Zelanda
ASEAN-Güney Kore
ASEAN-Japonya
ASEAN-Hindistan

Bölgesel Kapsamlı Ekonomik Ortaklık-RCEP
(ASEAN-Avustralya-Çin-Japonya-Güney Kore ve Yeni Zelanda)
*15 Kasım 2020 tarihinde imzalandı,
18 Mart 2022'de yürürlüğe girdi.

Trans-Pasifik Ortaklığı için Kapsamlı ve Aşamalı Anlaşma- CPTPP
*Eski adıyla Trans-Pasifik Ortaklığı Ticaret Paketi
(Yeni Zelanda, Avustralya, Brunei, Kanada, Şili, Japonya, Malezya,
Meksika, Peru, Singapur ve Vietnam)
*8 Kasım 2018 tarihinde imzalandı,
29 Kasım 2022'de yürürlüğe girdi.



MALEZYA'NIN İHRACATINDA BAŞLICA TİCARET ORTAKLARI ve TÜRKİYE



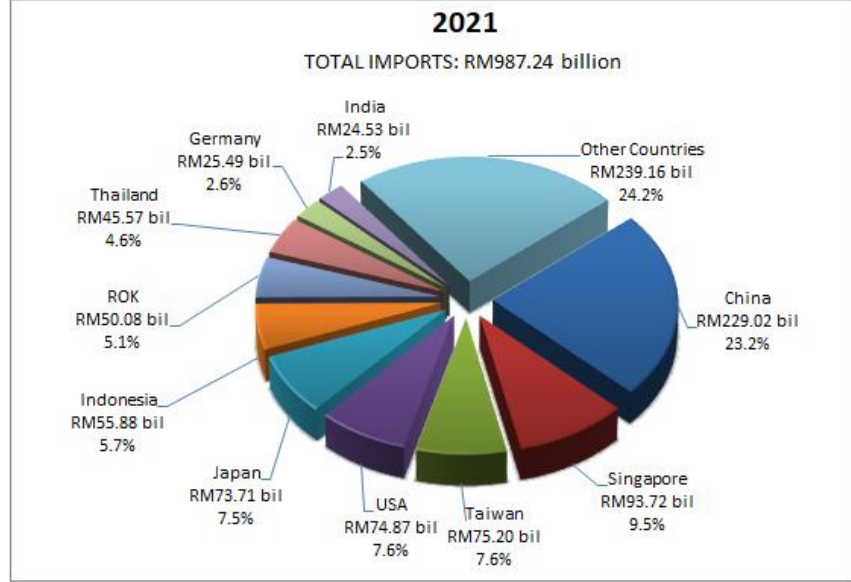
	MALEZYA'NIN İHRACATINDAKİ İLK 10 ÜLKE VE TÜRKİYE (1000 \$)							
		2015	2016	2017	2018	2019	2020	2021
Dünya		200,890,906	189,863,395	217,715,510	247,489,373	238,161,125	233,553,703	299,230,239
1 Çin		26,151,439	23,809,577	29,361,911	34,439,740	33,706,910	37,758,818	46,351,698
2 Singapur		27,937,522	27,646,509	31,558,974	34,498,254	33,050,887	33,846,404	41,847,444
3 ABD		18,992,742	19,399,587	20,662,227	22,546,148	23,146,016	25,940,693	34,329,392
4 Hong Kong		9,491,951	9,093,297	11,105,367	18,497,482	16,066,857	16,219,177	18,494,029
5 Japonya		19,011,633	15,286,460	17,431,058	17,125,944	15,753,503	14,686,769	18,166,710
6 Tayland		11,442,103	10,653,435	11,759,167	14,076,943	13,475,084	10,777,697	12,646,123
7 Vietnam		4,480,825	5,743,851	6,426,396	8,483,356	8,385,130	7,353,965	10,982,091
8 Hindistan		6,498,216	7,731,846	8,042,800	9,000,166	9,065,941	7,234,657	10,905,258
9 Tayvan		6,118,015	5,116,198	5,501,292	8,065,739	8,920,160	8,060,211	9,784,217
8 Endonezya		7,452,096	6,736,577	7,820,405	7,907,124	7,562,571	7,039,080	9,465,137
16 Türkiye		978,509	1,732,911	2,446,265	1,975,535	1,682,257	1,815,283	3,409,108

Kaynak: Matrade, Department of Statistics Malaysia

*Sıralama 2021 yılına göre yapılmıştır.



MALEZYA'NIN İTHALATINDA BAŞLICA TİCARET ORTAKLARI ve TÜRKİYE



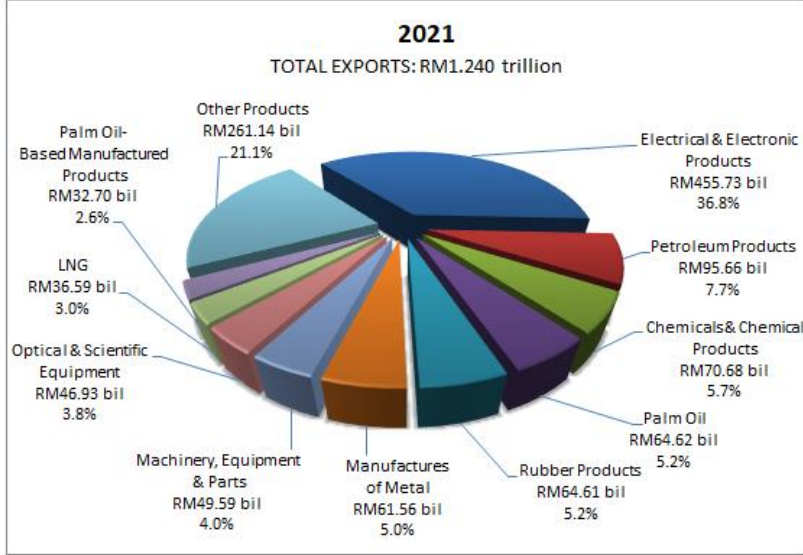
MALEZYA'NIN İTHALATINDAKİ İLK 10 ÜLKE VE TÜRKİYE (1000 \$)							
	2015	2016	2017	2018	2019	2020	2021
Dünya	176,603,461	168,780,403	195,080,585	217,664,499	204,988,314	189,559,672	238,274,799
1 Çin	33,319,278	34,387,414	38,286,785	43,378,353	42,395,009	40,754,170	55,274,420
2 Singapur	21,145,608	17,494,758	21,581,763	25,510,360	21,620,587	17,534,569	22,620,215
3 Tayvan	9,402,684	10,103,802	12,744,321	15,762,691	13,768,894	13,726,902	18,150,473
4 ABD	14,260,332	13,450,062	16,146,742	16,116,608	16,584,568	16,525,903	18,069,320
5 Japonya	13,802,748	13,765,631	14,805,199	15,749,962	15,351,881	14,532,350	17,790,642
6 Endonezya	7,998,385	7,108,992	8,809,926	9,986,439	9,367,954	8,708,446	13,487,951
7 Güney Kore	10,754,236	8,862,705	8,482,126	9,650,585	9,369,094	10,764,806	12,087,153
8 Tayland	7,999,544	10,232,065	11,210,315	12,051,075	10,663,974	8,130,039	10,999,675
9 Almanya	3,903,733	5,745,648	6,112,393	6,541,133	6,457,518	5,521,252	6,152,119
10 Hindistan	6,023,956	4,021,602	6,257,871	6,563,944	5,863,491	5,928,938	5,920,526
31 Türkiye	475,485	300,76	361,094	451,788	428,21	475,322	686,633

Kaynak: Matrade, Department of Statistics Malaysia

*Sıralama 2021 yılına göre yapılmıştır.



MALEZYA'NIN İHRACATINDA İLK 10 ÜRÜN (1000 \$)



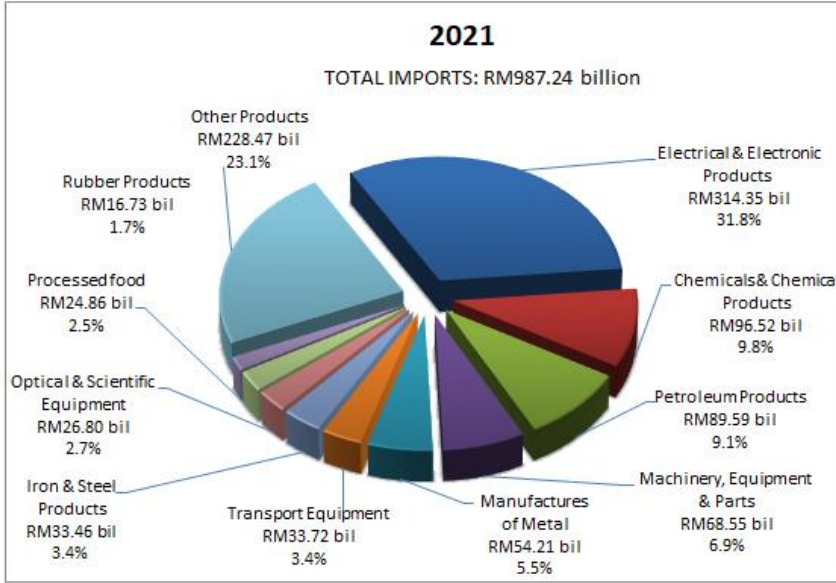
%36,8 elektrik ve elektronik ürünler
%7,7 petrol ürünleri ve LNG
%5,7 kimyasallar
%5,2 palm yağı ve türevleri
%5,2 kauçuk malzemeler*

Malezya'nın Dünyaya İhracatında İlk 10 Ürün (Milyon \$)				
GTİP Kodu	GTİP Adı (Türkçe)	2020	2021	2021/2020 Değişim (%)
		Yıllık	Yıllık	
854231	ELEKTRONİK ENTEGRE DEVRELER; İŞLEMCİ VE KONTROLÖR	26.890,13	31.173,71	15,93
854239	DİĞER ENTEGRE DEVRELERİ	11.972,05	15.518,89	29,63
271019	DİĞER YAĞLAR VE MÜSTAHZARLAR	9.295,08	13.443,13	44,63
401519	DİĞER ELDİVENLER (SERTLEŞTİRİLMEMİŞ VULKANİZE KAUCUK)	8.108,52	12.772,89	57,52
151190	PALM YAĞI VE FRAKSİYONLARI; DİĞER	6.846,33	9.255,94	35,20
271111	DOĞAL GAZ - SIVILAŞTIRILMIŞ	7.105,54	8.830,99	24,28
271012	HAFIF YAĞLAR VE MÜSTAHZARLARI; ESAS UNSUR OLARAK, AĞIRLIK İTIBARIYLA % 70 VEYA DAHA FAZLA PETROL YAĞLARI VEYA BİTÜMENLİ MINERALLERDEN ELDE EDİLEN YAĞLARI İÇERENLER (BİODİZEL İHTİVA EDENLER VE ATIK YAĞLAR HARIÇ)	3.446,27	7.351,64	113,32
854232	BELLEKLER	3.909,55	5.712,68	46,12
852351	KATI HAL KALICI DEPOLAMA AYGITLAR (YARI İLETKEN MESNETLER); SESLERİ VE DİĞER FENOMENLERİ KAYDETMEYE MAHSUS	4.373,15	5.327,03	21,81
270900	PETROL YAĞLARI VE BİTÜMENLİ MINERALLERDEN ELDE EDİLEN YAĞLARIN(HAM) DİĞERLERİ	4.696,95	5.235,45	11,46

Kaynak: Matrade, Department of Statistics Malaysia



MALEZYA'NIN İTHALATINDA İLK 10 ÜRÜN (1000 \$)



%31,8 elektrik ve elektronik ürünler
%9,8 kimyasallar
%9,1 ham petrol ve petrol ürünleri
%6,9 makine ve ekipmanlar
%5,5 metal ve türevleri olmuştur.

Malezya'nın Dünyadan İthalatında İlk 10 Ürün (Milyon \$)				
GTİP Kodu	GTİP Adı (Türkçe)	2020	2021	2021/2020 Değişim (%)
		Yıllık	Yıllık	
854231	ELEKTRONİK ENTEGRE DEVRELER; İŞLEMCİ VE KONTROLÖR	12.214,65	17.679,88	44,74
271019	DİĞER YAĞLAR VE MÜSTAHZARLAR	7.833,37	10.507,32	34,14
271012	HAFIF YAĞLAR VE MÜSTAHZARLARI; ESAS UNSUR OLARAK, AĞIRLIK İTIBARIYLA % 70 VEYA DAHA FAZLA PETROL YAĞLARI VEYA BITÜMENLİ MINERALLERDEN ELDE EDİLEN YAĞLARI İÇERENLER (BIODİZEL İHTİVA EDENLER VE ATIK YAĞLAR HARIÇ)	5.544,13	9.523,17	71,77
854290	ELEKTRONİK ENTEGRE DEVRELERİN AKSAM VE PARÇALARI	7.928,60	9.393,79	18,48
854239	DİĞER ENTEGRE DEVRELERİ	7.414,23	9.008,19	21,50
854232	BELLEKLER	5.518,69	6.442,23	16,73
270119	DİĞER TAŞKÖMÜRLERİ	1.892,93	3.539,38	86,98
270900	PETROL YAĞLARI VE BITÜMENLİ MİNERALLERDEN ELDE EDİLEN YAĞLARIN(HAM) DİĞERLERİ	4.600,93	3.477,51	-24,42
853400	BASKI DEVRELER	2.557,68	3.098,73	21,15
710813	ALTIN (DİĞER YARI İŞLENMİŞ ŞEKİLDE)	1.284,74	2.840,53	121,10

Kaynak: Matrade, Department of Statistics Malaysia



Türkiye-Malezya İkili Ticari İlişkileri

İKİLİ TİCARET VERİLERİ (1.000 Dolar)

Yıl	İhracat \$ / Bin	İhracat Değişim %	İthalat \$ / Bin	İthalat Değişim %	Hacim \$ / Bin	Denge \$ / Bin
2015	357.083	13,4	1.339.168	15,3	1.696.251	-982.085
2016	321.564	-9,9	1.996.955	49,1	2.318.519	-1.675.392
2017	286.255	-11,0	3.138.558	57,2	3.424.814	-2.852.303
2018	365.403	27,6	2.132.975	-32,0	2.498.378	-1.767.573
2019	354.238	-3,1	1.847.831	-13,4	2.202.069	-1.493.592
2020	381.913	7,8	1.989.963	7,7	2.371.876	-1.608.051
2021	445.166	16,6	3.098.059	55,7	3.543.225	-2.652.894
2021 / (1-10)	357.400	23,3	2.397.282	47,1	2.754.682	-2.039.882
2022 / (1-10)	406.808	13,8	3.590.587	49,8	3.997.395	-3.183.779

Kaynak: Ticaret Bakanlığı

Türkiye'nin 2021 yılında, pandemi döneminde, Malezya'ya ihracatı, bir önceki yıla kıyasla %16,5 artarak 445 milyon dolar olarak gerçekleşmiştir.

➤ 2021 yılında ihracat yaptığımız ülkeler arasında 78. sıradadır.

2021 yılında Malezya'dan ithalatımız ise bir önceki yıla göre %55,7 artarak yaklaşık 3,1 milyar dolara ulaşmıştır.

➤ 2021 yılında ithalat yaptığımız ülkeler arasında 20. sıradadır.

Malezya'dan ithalatımızın sadece %9,8'i tüketim mallarından, geriye kalan %90,2'si ara ve yatırım mallarından oluşmaktadır.



Türkiye'nin Malezya'ya İhracatında Başlıca Ürünler

SITC Kodu	SITC Adı	2020 (\$)	2021 (\$)	Değişim (%)	Ülke Payı (%)
67	Demir ve çelik	87.778.432	92.200.542	5,04	20,71
6768	Demir veya çelikten profiller	41.799.772	70.020.950	67,52	15,73
89	Tanklar ve diğer zırhlı savaş taşıtları (motorlu) (silahla donatılmış olsun/olmasın)	15.387.137	54.712.984	255,58	12,29
8973	Altın, gümüş, platin gibi kıymetli metallerden mücevher	9.806.439	49.205.185	401,76	11,05
65	Tekstil ürünleri (iplik, kumaş, yer kaplamaları, hazır eşya)	21.607.774	31.781.119	47,08	7,14
6595	Dokunmuş halılar ve dokumaya elverişli maddelerden yer kaplamaları.	16.671.430	25.750.381	54,46	5,78
52	İnorganik kimyasal ürünler	32.222.525	26.462.594	-17,88	5,94
5237	Karbonatlar, peroksikarbonatlar, amonyum karbonat	21.888.914	13.122.310	-40,05	2,95
05	Meyve ve sebzeler	19.680.340	25.844.505	31,32	5,81
0574	Elma (taze)	3.777.978	5.916.425	56,60	1,33
33	Petrol, petrolden elde edilen ürünler	37.736.694	19.698.803	-47,80	4,43
3354	Petro koku-bitümeni-yağlarından elde edilen yağların diğer kısımları	21.494.516	18.243.949	-15,12	4,10
97	Altın, parasal olmayan (altın cevheri ve konsentrası hariç)	30.253.181	15.931.647	-47,34	3,58
9710	Altın, parasal olmayan (altın cevheri ve konsentrası hariç)	30.253.181	15.931.647	-47,34	3,58
84	Giyim eşyası ve bunların aksesuarları	13.181.146	15.758.054	19,55	3,54
8454	Tişörtler, fanilalar, diğer iç giyim eşyası-örülmüş	2.249.876	3.165.662	40,70	0,71
28	Metal cevherleri, döküntüleri, hurdaları	6.720.926	14.837.332	120,76	3,33
2831	Bakır cevherleri ve konsantreleri	5.800.048	13.456.198	132,00	3,02
77	Elektrik makinaları, cihazları ve aletleri, vb. aksam, parçaları	11.909.240	14.620.436	22,77	3,28
7711	Elektrikli transformatörler	3.469.837	3.935.748	13,43	0,88
	İLK 10 TOPLAM	280.161.478	323.968.773		
	ÜLKE TOPLAM	381.912.653	445.156.782	16,56	
	GENEL TOPLAM	169.637.755.310	225.291.385.403	32,81	

Türkiye'nin Malezya'dan İthalatında Başlıca Ürünler



SITC Kodu	SITC Adı	2020 (\$)	2021 (\$)	Değişim (%)	Ülke Payı (%)
42	Bitkisel sıvı yağlar ve fraksiyonları (rafine edilmiş olsun olmasın, kimyasal işlem görmemiş)	456.692.923	729.828.081	59,81	23,56
4222	Palm yağı ve fraksiyonları	388.893.373	602.192.525	54,85	19,44
68	Demir ihtiva etmeyen madenler	79.902.074	547.776.227	585,56	17,68
6841	İşlenmemiş alüminyum	63.607.802	511.004.045	703,37	16,49
84	Giyim eşyası ve bunların aksesuarları	215.628.320	316.849.960	46,94	10,23
8482	Vülkanize kauçuktan/plastikten; eldiven, giyim eşyası ve aksesuarı	192.536.613	289.802.377	50,52	9,35
77	Elektrik makinaları, cihazları ve aletleri, vb. aksam, parçaları	214.414.844	273.878.748	27,73	8,84
7755	Vakumlu temizleyiciler	30.826.439	49.395.135	60,24	1,59
7764	Elektronik devreler	43.787.388	48.895.883	11,67	1,58
51	Organik kimyasal ürünler	95.688.754	181.664.288	89,85	5,86
5121	Asiklik monohidrik alkoller	46.783.497	119.311.013	155,03	3,85
65	Tekstil ürünleri (iplik, kumaş, yer kaplamaları, hazır eşya)	145.861.306	153.274.302	5,08	4,95
6516	Sentetik filament iplikler	50.994.536	68.086.056	33,52	2,20
57	İlk şekillerde plastikler	82.109.869	109.203.175	33,00	3,52
5743	Polikarbonatlar, alkid reçineler ve diğer polysterler (ilk şekillerde)	52.054.499	75.198.205	44,46	2,43
76	Haberleşme, ses kaydetme ve sesi tekrar vermeye yarayan cihaz ve araçlar	64.545.303	74.713.057	15,75	2,41
7641	Telli telefon/telli telgrafa mahsus elektrikli cihazlar	48.847.375	55.908.235	14,45	1,80
07	Kahve, çay, kakao, baharat ve ürünleri	76.501.730	71.362.477	-6,72	2,30
0724	Kakao yağı (katı ve sıvı)	50.354.559	50.132.367	-0,44	1,62
26	Dokuma elyafı ve bunların artıkları	49.916.181	69.034.587	38,30	2,23
2665	Sentetik devamsız lifler (işlem görmemiş)	49.913.662	68.713.639	37,66	2,22
	İLK 10 TOPLAM	1.482.460.269	2.503.041.021		
	ÜLKE TOPLAM	1.989.963.382	3.098.069.444	55,68	
	GENEL TOPLAM	219.516.806.838	271.424.473.442	23,65	



Türkiye-Malezya Serbest Ticaret Anlaşması ve Genişleme Metni

Türkiye-Malezya Serbest Ticaret Anlaşması (STA) - 1 Ağustos 2015

MAL TİCARETİ

2023 \Rightarrow İhracatımızın %99'u, ithalatımızın ise %86'sı; gümrük vergisinden muaf

- Savunma sanayiinde mal ihracatında ürünlerin bir çoğu Malezya'ya gümrük vergisiz ihraç edilebilmektedir.

STA Genişleme Metni - 29 Eylül 2022

HİZMETLER

YATIRIMLAR

E-TİCARET

- Malezya'ya hizmet ihracatında (Örn: Savunma sanayi yazılımları, siber güvenlik, kriminal yazılımı vs.) kolaylıklar (lisans/izinlere dair düzenlemeler, makul ücretlendirmeler, açık mevzuat, itiraz yolları, dijitalleşme, süre kısaltımları, süreçlerde şeffaflaşma, çalışma/oturma izinlerinde kolaylaştırıcı/hızlandırıcı düzenlemeler, çoklu giriş vizesi imkanları vs.)
- Malezya'da yatırım yapmayı düşünen firmalar açısından çeşitli avantajlar (tahkim hakkı)






T.C. TİCARET
BAKANLIĞI

Malezya'ya İhracat İçin Ürün Bazında Gümrük Vergisi Sorgulama

<http://mysstext.customs.gov.my/tariff/>

(Google search: malaysia customs tariff)

← → ↻ Not secure | mysstext.customs.gov.my/tariff/

 **JKDM HS Explorer**
Jabatan Kastam Diraja Malaysia

Search HS Act and Order Contact Us

Search Tariff

Tariff Type
MTFTA

Search Criteria
HS Code

Keyword
080930

Search !!

MTFTA : Goods Under The Free Trade Agreement Malaysia- Turkey

* Click on description to see more information.

HEADER	SUB	ITEM	FULL HS	DESCRIPTION	CURRENT RATE
0809	30	0000	0809300000	-Peaches, including nectarines	0



T.C. TİCARET
BAKANLIĞI

Firma Bilgisi Doğrulama

Malezya’da şirket kayıtlarını tutan Companies Commission of Malaysia (SSM)’nin aşağıda sunulan internet sitesinden yararlanılabilir. Bu amaçla, doğrulama yapılabilmesini teminen firmalarımıza kolaylık olması açısından anılan siteden kullanıcı adı ve parola temin edilmiştir.

<https://www.ssm-einfo.my/index.php?id=login>

Kullanıcı adı : ankara
Parola : ANKARA06

ssm-einfo.my/index.php?id=login

SSM e-Info

Get Your SSM Documents!

Home About Us News Our Products Knowledgebase Help Center

If You're Always On-The-Go....
Go Mobile

Download on the App Store GET IT ON Google Play

Follow Us
f @ssmeinfo

Username: ankara
Password: *****
Image Verification: UTYCV
Enter word verification in the box below
*Case Sensitive
Log In



Search Now!

Company &
Business Information

Scanned Form Images

Customize List

Company Profile (ROC)

Business Profile (ROB)

Company Charges

Attestation of Company Good Standing

Financial Comparison

Particulars (Registered Address, Directors/Officers, Shareholders, Share Capital, Change of Company Name)

Business Expiry Confirmation Letter

Certificates of Incorporation of Private Company (1965/2016)

Certificates of Incorporation on Change of Name of Company

Shareholder Listing and Analysis

[Search](#)

Example :

[Form 6](#) (Declaration of Compliance)

[Form 8](#) (Certificate of Incorporation of Public Company)

[Form 9](#) (Certificate of Incorporation of Private Company)

[Form 102](#) (Memorandum & Articles of Associations)

[Form 557](#) (Audited Financial Statement)

[Form 559](#) (Annual Return)

[Form 13A](#) (Request for Availability of Name)

[Form 24](#) (Return of Allotment of Shares)

[Form 49](#) (Return Giving Particulars in Register of Directors, Managers and Secretaries and Changes of particular)

[Search](#)

[Package A](#) (Company Details)

[Package B](#) (Shares & Directors)

[Package C](#) (Profit & Loss)

[Package D](#) (Charges & Lodgement)

Search By Company

[Search](#)

By Registration Number

Search by 6-Digit Old BRN OR 12-Digit New BRN

NOTE: Type in **ONLY** the company registration number without '-' sign. **Example:499519**

[Search](#)

By Name

NOTE : Please enter the nearest keyword to optimize search time.

[Search](#)

Registration No	Name	Available Products	No (CTC)	Digital (CTC) Certified True Copy
199201004534 (236038-W)	PETRONAS ASSETS SDN. BHD.	Company Profile	Add to Cart	Add to Cart
		Company Charges	Add to Cart	
		Financial Comparison (2years)	Add to Cart	
		Financial Comparison (3years)	Add to Cart	
		Financial Comparison (5years)	Add to Cart	
		Financial Comparison (10years)	Add to Cart	
		Attestation of Company Good Standing	Add to Cart	
		Certificate of Incorporation of Private Company 1965	Add to Cart	Add to Cart
		Certificate of Incorporation on Change of Name of Company	Add to Cart	Add to Cart
		Particular of Registered Address	Add to Cart	
Particular of Directors/Officers	Add to Cart			
Particular of Shareholders	Add to Cart			
Particular of Share Capital	Add to Cart			
199601010462 (382811-T)	PETRONAS (E&P) OVERSEAS VENTURES SDN. BHD.	Company Profile	Add to Cart	Add to Cart
		Financial Comparison (2years)	Add to Cart	
		Financial Comparison (3years)	Add to Cart	
		Financial Comparison (5years)	Add to Cart	
		Financial Comparison (10years)	Add to Cart	
		Attestation of Company Good Standing	Add to Cart	
		Certificate of Incorporation of Private Company 1965	Add to Cart	Add to Cart
Certificate of Incorporation on Change of Name of Company	Add to Cart	Add to Cart		



T.C. TİCARET
BAKANLIĞI

MALEZYA'DA YATIRIM ORTAMI VE TEŞVİKLER

Yabancı yatırımlar için asgari düzeyde kısıtlamalar
Yabancılara şirketlerde özkaynağın %100'üne sahip olabilme hakkı
Yabancılara serbest mülkiyet edinme hakkı

Malezya Uluslararası Ticaret ve Sanayi Bakanlığı'na (MITI) bağlı Malezya Yatırım Geliştirme Ajansı (MIDA)

(<https://www.mida.gov.my/>)

İstanbul Ofisleri faaliyete geçmiştir.

Mr. Sukri Abu Bakar
Foreign Investment Promotion Division
sukri@mida.gov.my

MIDA Avrupa Temsilcisi (İtalya):
Mr. Awangku Fiarulnazri Awang Tajudin
+39 02 8909 382 4
awangku@mida.gov.my

Yatırım Teşvikleri

I-Incentives portalı (<https://investmalaysia.mida.gov.my/incentives/>)

Havacılık, palm yağından elde edilecek katma değerli ürünler, endüstriyel yapı sistemleri, geri dönüşüm, otomasyon sistemleri, tarımsal üretim, enerji tasarruflu eşya, otomotiv, turizm, çevre yönetimi, yeşil teknoloji, arge, eğitim, sağlık turizmi, lojistik, soğuk zincir tesisleri, gaz ve radyasyon sterilizasyonu sektörlerinde faaliyet gösterecek yatırımlar Malezya hükümetince özellikle teşvik edilmektedir.

Eyalet bazlı Yatırım Ajansları

Invest Selangor, Invest KL vs.



Malezya'da Şirket Kurma

- Doğrudan yabancı ortaklı şirket kurulması
- Türkiye'deki şirketin şubesi şeklinde faaliyet gösterilmesi
- Temsilcilik ofisi açılması

İlk ikisine ilişkin işlemler SSM (Companies Commission of Malaysia) tarafından yürütülürken, üçüncü konuda Malaysian Investment Development Authority (MIDA) yetkilidir.

Müşavirliğimiz tarafından hazırlanan Malezya yatırım notuna [YATIRIM REHBERİ](#) linkinden ulaşılabilir.



T.C. TİCARET
BAKANLIđI

KAMU İHALELERİ

Malezya, Dünya Ticaret Örgütü Kamu Alımları Anlaşmasına taraf değildir. Malezya Hükümeti kamu alımlarında sistemi yerli firmalara öncelik tanıyacak şekilde düzenlenmiştir. İhalelere katılabilmek için Malezyalı yerli (%51 hissesi Bumiputra sahipli) bir firma ile ortaklık kurmak gerekmektedir.

Kamu İhaleleri:

<https://myprocurement.treasury.gov.my/>

<https://myprocurement.treasury.gov.my/iklan/tender/>

Savunma Sanayi İhaleleri:

<https://tender.mod.gov.my/perolehan.php>

<https://www.eperolehan.gov.my/quotation-tender-notice>



Mevcut Durum

- Düşük teknolojili savunma araç-gereçleri (silahlar, mühimmatlar, zırhlı araç parçaları, küçük boyutlu gemiler vs.)
- Montaj ve yedek parça tedariki (helikopterler ve zırhlı araçlar gibi belirli askeri teçhizat için ithal parçaların bir araya getirilmesi ve düşük teknolojili yedek parça üretimi vs.)
- Bakım, onarım hizmetleri (havacılık ve denizcilik alanında, düşük teknoloji ürünlerde)
- Savunma sanayi envanteri yetersiz
- Dışa bağımlılık

Temel aktörler

- Savunma Bakanlığı (MINDEF) <https://www.mod.gov.my/en/>
- Malaysian Armed Forces (MAF) <https://www.mafhq.mil.my/>

Rakipler

ABD

Fransa

İtalya

Tayland

BAE

Çin

Almanya

Kore

Endonezya

Suudi Arabistan



T.C. TİCARET
BAKANLIĞI

Malezya'da Savunma Sanayi Sektörü

Türkiye'nin Durumu

Mevcut MOU'lar
Savunma sanayinde atılımlar
Sektörün bilinen tüm büyük firmaları pazarda
Güçlü siyasi destek mevcut
DSA Fuarındaki varlık

Beklentiler

Defense White Paper (2000-2025)
Çin – Tayvan gerginliğinin doğurduğu silahlanmanın sonuçları



Yerleşme (localisation)
Kendine yeterli hale gelme (self-sufficient)





T.C. TİCARET
BAKANLIĞI

MALEZYA`DA SAVUNMA SANAYİ FUARLARI

Defence Services Asia (DSA)

17. DSA Fuarı

28-31 Mart 2022, Kuala Lumpur

1005 firma

Türkiye`den 30 firma (Fuarın lider ülkesi ve ana sponsorlarından biri)

Cyber DSA (Siber güvenlik fuarı)

15-17 Ağustos 2023

18. DSA Fuarı

6-9 Mayıs 2024

Langkawi International Maritime and Aerospace Exhibition (LIMA)

LIMA 2019

26-30 Mart 2019

406 firma

Türkiye`den 7 firma

LIMA 2023

23-27 Mayıs 2023





Malezya SWOT ANALİZİ

GÜÇLÜ YÖNLER

- Bölgedeki stratejik konumu
- İletişim kolaylığı (İngilizce)
- Siyasi belirsizliğin son bulması
- Sabit kur
- Düşük enflasyon
- İstikrarlı büyüme

ZAYIF YÖNLER

- İş yapma kültürünün pratik olmaması
- Yavaş karar alma süreçleri
- Hiyerarşik yapının baskınlığı, inisiyatif kullanmada eksiklik
- Bürokrasi ve bankacılık sistemine ilişkin sorunlar

FIRSATLAR

- Serbest Ticaret Anlaşması
- Güçlü siyasi irade
- Pozitif Türkiye ve Türk ürünü imajı
- Müslüman nüfus
- THY'nin doğrudan uçuşları
- Savunma sanayi yatırımlarına ihtiyaç
- Savunma sanayinde kısıtlı yerel üretim
- Yüksek teknoloji ürünlerine rağbet

TEHDİTLER

- Coğrafi uzaklık
- Çin'in pazardaki hakimiyeti
- Bölge ülkeleri ile güçlü ticari bağlar
- İhale ve yatırımlara ilişkin zorunluluklar / zorluklar
- Nitelikli işçi sorunu
- Çalışma izinlerinde yaşanan sorunlar



MALEZYA'DA İŞ YAPABİLMEK İÇİN...

- ✓ Malezya'nın orta-uzun vadede başarı getirecek bir pazar olduğu bilinmelidir.
- ✓ Sabırlı olmak ve işleyişin yavaş temposunu kabullenmek gerekmektedir.
- ✓ Kişisel ilişkiler kurmak önemlidir.
- ✓ Kamu ile iş yapacak firmalarımızın Malaylarla, özel sektörle iş yapacak olan firmalarımızın Çin asıllı Malezyalılarla muhatap olacağı unutulmamalıdır.
- ✓ Mümkünse temsilci bulundurmak, mümkün olmadığı durumlarda distribütör/acente ile çalışmak önemli avantajlar sağlamaktadır.
- ✓ Satış sonrası destek beklenmektedir.





TÜRKİYE CUMHURİYETİ
TİCARET BAKANLIĞI

Sorularınız için
Müşavire Danışın Uygulaması:
<https://musaviredanisin.ticaret.gov.tr/>

E-posta adresimiz:
kualalumpur@ticaret.gov.tr

Teşekkürler