



TÜRKİYE CUMHURİYETİ
TİCARET BAKANLIĞI

Ticaret Müşavirlerimizle Elektronik Sohbetler

KUALA LUMPUR


TİCARET MÜŞAVİRLİĞİ

Setenay İyigün
Ticaret Müşaviri

Elif Haliloğlu Güngüneş
Ticaret Müşaviri



T.C. TİCARET
BAKANLIĞI



MALEZYA





MALEZYA



RESMİ ADI	Malezya
BAŞKENTİ	Kuala Lumpur (İdari Başkenti: Putrajaya)
BAĞIMSIZLIK TARİHİ	31 Ağustos 1957
YÖNETİM BİÇİMİ	Federatif Anayasal Monarşi
DEVLET BAŞKANI	Sultan Abdullah Sultan Ahmad Shah (24 Ocak 2019'ten beri)
BAŞBAKAN	Tan Sri Muhyiddin Yassin (1 Mart 2020'den beri)
İDARİ YAPI	13 eyalet ve 3 federal bölge Eyaletler: Johor, Kedah, Kelantan, Malacca, Negeri Sembilan, Pahang, Perak, Perlis, Penang, Selangor, Terengganu, Sabah ve Sarawak Federal Bölgeler: Kuala Lumpur, Labuan, Putrajaya)
RESMİ DİL	Malayca (Resmi dil) İngilizce (ikincil dil olarak tanımlanmakta ve yaygın olarak kullanılmaktadır), Çince (Mandarin, Kanton, Hakka), Tamil ve Doğu Malezya'da konuşulan diğer yerel diller de kullanılmaktadır.
ETNİK YAPI	Malay (Bumiputra) %69.3, Çinli %22.8, Hintli %6.9, Diğer (%1)



Malezya - Genel Ekonomik Göstergeler (2019)

Nüfus, Kişi	32,6 milyon kişi
GSYH Nominal	364,7 milyar \$
Kişi Başı Milli Gelir (Nominal)	11.414 \$
Kişi Başı Gelir (SAGP)	29.524 \$
İşsizlik	%3,3
Enflasyon	%0,7
Tarım Ort.Güm.Ver.% (2017)	%7,9
Sanayi Ort.Güm.Ver.% (2017)	%5,3
Kurumlar Vergisi	%24
İhracat	238,1 milyar \$
İthalat	204,9 milyar \$
Hizmet İhracatı (2018)	39.641 milyon \$
Hizmet İthalatı (2018)	44.550 milyon \$
GSYH'nın Sektörel Dağılımı	Hizmetler %57.7, Sanayi %22.3, Madencilik %7.1, İnşaat %4.7



GENEL BİLGİLER - Malezya

- Güneydoğu Asya Ülkeleri Birliği (ASEAN) Kurucu Üyesi
(Brunei, Kamboçya, Endonezya, Laos, Malezya, Myanmar, Filipinler, Singapur, Tayland, Vietnam)
- Dünya Bankası İş Yapma Kolaylığı Sıralaması 12. (190 ülke içinde)
- Dünyanın sayılı petrol ve doğal gaz ihracatçı ülkelerinden (kaliteli petrol ve LNG rezervi).
- Dünya palm yağı ihracatında birinci, üretiminde ise ikinci sırada yer alıyor
- Dünyanın sayılı kauçuk üretici ülkelerinden.
- Dünyanın bir numaralı latex ve nitril eldiven tedarikçisi
- Net gıda ithalatçısı (gıda tüketimin %70'i ithal ediliyor)
- Mevcut tarımsal üretimi palm yağı, kauçuk, kakao, pirinç ve tropik meyvelerle sınırlı
- İslami finans (özellikle sukuk-islami bono) ve helal konularında lider
- Ekonomi ve ticarete Çin asıllı Malezyalıların ağırlığı mevcut



İkili Serbest Ticaret Anlaşmaları

Türkiye, Japonya, Pakistan, Hindistan,
Yeni Zelanda, Şili, Avustralya

Bölgesel STA'ları

ASEAN (ATIGA)



ASEAN-Çin

ASEAN-Avustralya-Yeni Zelanda

ASEAN-Güney Kore

ASEAN-Japonya

ASEAN-Hindistan

Bölgesel Kapsamlı Ekonomik Ortaklık-RCEP (ASEAN-Avustralya-Çin-Japonya-Güney Kore ve Yeni Zelanda)

*2021'den önce imzalanması öngörülüyor

Trans-Pasifik Ortaklığı için Kapsamlı ve İlerlemeye Açık Anlaşma- CPTPP

*Eski adıyla Trans-Pasifik Ortaklığı Ticaret Paketi (Yeni Zelanda, Avustralya, Brunei, Kanada, Şili, Japonya, Malezya, Meksika, Peru, Singapur ve Vietnam)

*Malezya için henüz yürürlüğe girmedir

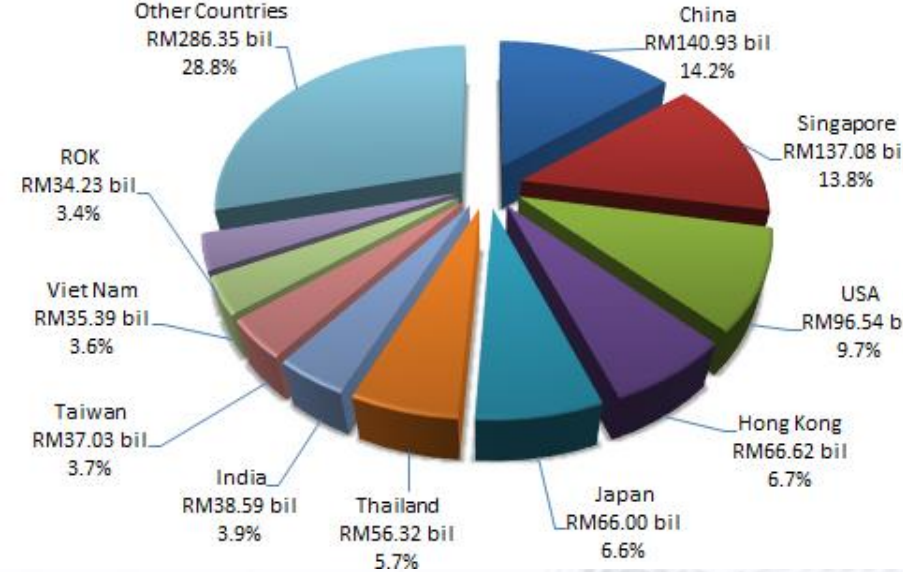


T.C. TİCARET
BAKANLIĞI

Yıllar İtibariyle Malezya'nın Başlıca Ticaret Ortakları ve Türkiye

2019

TOTAL EXPORTS: RM995.07 billion



MALEZYA'NIN İHRACATINDAKİ İLK 10 ÜLKE VE TÜRKİYE (1000 \$)

		2010-2014*	2015	2016	2017	2018	2019	2019 Pay %
	Dünya	223.136.791	200.890.906	189.863.395	217.715.510	247.489.373	238.161.125	100
1	Çin	28.523.919	26.151.439	23.809.577	29.361.911	34.439.740	33.706.910	14,2
2	Singapur	30.267.617	27.937.522	27.646.509	31.558.974	34.498.254	33.050.887	13,8
3	ABD	19.138.734	18.992.742	19.399.587	20.662.227	22.546.148	23.146.016	9,7
4	Hong Kong	10.256.970	9.491.951	9.093.297	11.105.367	18.497.482	16.066.857	6,7
5	Japonya	24.827.231	19.011.633	15.286.460	17.431.058	17.125.944	15.753.503	6,6
6	Tayland	11.890.665	11.442.103	10.653.435	11.759.167	14.076.943	13.475.084	5,7
7	Hindistan	8.625.587	8.156.209	7.731.846	8.042.800	9.000.166	9.065.941	3,8
8	Tayvan	7.050.249	6.118.015	5.116.198	5.501.292	8.065.739	8.920.160	3,7
9	Vietnam	3.959.687	4.480.825	5.743.851	6.426.396	8.483.356	8.385.130	3,5
10	Güney Kore	8.210.619	6.498.216	5.504.745	6.654.345	8.352.194	8.151.619	3,4
20	Türkiye	825.751	978.509	1.732.911	2.446.265	1.975.535	1.682.257	0,7

*ortalama

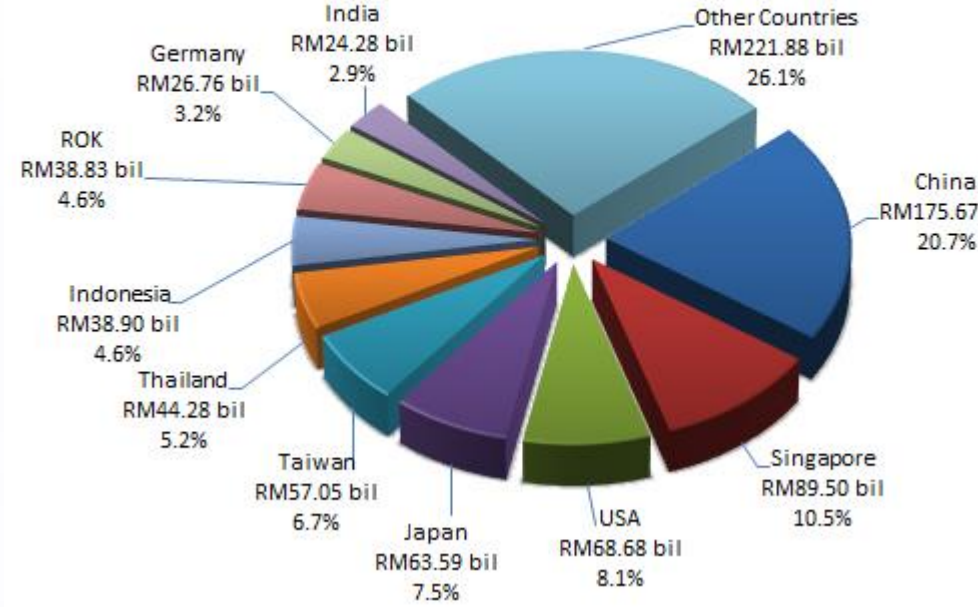
**ilk 10 ülke sıralaması 2019 yılına göre yapılmıştır

Kaynak: TradeMap



2019

TOTAL IMPORTS: RM849.41 billion



		MALEZYA'NIN İTHALATINDAKİ İLK 10 ÜLKE VE TÜRKİYE (1000 \$)							
		2010-2014*	2015	2016	2017	2018	2019	2019 Pay %	
	Dünya	192.598.571	176.603.461	168.780.403	195.080.585	217.664.499	204.988.314	100	
1	Çin	28.832.810	33.319.278	34.387.414	38.286.785	43.378.353	42.395.009	20,7	
2	Singapur	24.067.491	21.145.608	17.494.758	21.581.763	25.510.360	21.620.587	10,5	
3	ABD	16.728.063	14.260.332	13.450.062	16.146.742	16.116.608	16.584.568	8,1	
4	Japonya	19.370.388	13.802.748	13.765.631	14.805.199	15.749.962	15.351.881	7,5	
5	Tayvan	8.988.439	9.402.684	10.103.802	12.744.321	15.762.691	13.768.894	6,7	
6	Tayland	11.494.530	10.754.236	10.232.065	11.210.315	12.051.075	10.663.974	5,2	
7	Güney Kore	8.753.259	7.998.385	8.862.705	8.482.126	9.650.585	9.369.094	4,6	
8	Endonezya	9.605.850	7.999.544	7.108.992	8.809.926	9.986.439	9.367.954	4,6	
9	Almanya	7.136.688	6.023.956	5.745.648	6.112.393	6.541.133	6.457.518	3,2	
10	Hindistan	3.779.651	3.903.733	4.021.602	6.257.871	6.563.944	5.863.491	2,9	
38	Türkiye	186.998	475.485	300.760	361.094	451.788	428.210	0,2	

*ortalama

**ilk 10 ülke sıralaması 2019 yılına göre yapılmıştır

Kaynak: TradeMap



Malezya'nın İhracatındaki İlk 10 Ürün (1000 \$)

No	Ürün Kodu	Ürün Adı	2015	2016	2017	2018	2019
1	'8542	Elektronik entegre devreler	27.300.347	26.639.677	32.960.925	45.837.926	44.794.109
2	'2710	Petrol yağları ve bitümenli minerallerden elde edilen yağlar	10.673.360	11.126.192	13.251.452	16.257.975	14.925.573
3	'2711	Petrol gazları ve diğer gazlı hidrokarbonlar	12.756.359	8.311.705	10.074.197	10.845.205	10.701.504
4	'8541	Diyotlar, transistörler vb. yarı iletkenler, piezo elektrik kristaller	8.082.992	8.285.938	8.493.949	8.780.528	8.727.133
5	'1511	Palm yağı ve fraksiyonları (kimyasal olarak değiştirilmemiş)	9.533.403	9.085.773	9.717.007	8.675.170	8.332.324
6	'2709	Ham petrol (petrol yağları ve bitümenli minerallerden elde edilen yağlar)	6.876.117	5.666.770	6.956.864	9.445.010	7.030.383
7	'8471	Otomatik bilgi işlem makineleri, üniteleri	7.658.579	7.276.459	8.467.226	9.368.868	6.612.256
8	'8523	Ses ve diğer fenomenleri kaydetmek için disk, bant, katı hal kalıcı depolama aygıtı, akıllı kart ve diğer masnet	2.027.222	2.266.617	3.896.504	4.487.011	4.251.303
9	'4015	Vulkanize kauçuktan her türlü giyim eşyası aksesuarı (eldiven)	3.395.408	3.216.931	3.698.984	4.407.549	4.197.472
10	'8517	Telli telefon-telgraf için elektrikli cihazlar	3.763.831	3.871.813	3.997.458	3.677.416	4.058.401

İlk 5 ihraç ürün grubu:

%37,5 elektrik ve elektronik ürünler

%11,5 petrol ürünleri ve LNG

%5,8 kimyasallar

%4,4 palm yağı ve türevleri

%4,2 makine ve ekipmanlar



Malezya'nın İthalatındaki İlk 10 Ürün (1000 \$)

No	Ürün Kodu	Ürün Adı	2015	2016	2017	2018	2019
1	'8542	Elektronik entegre devreler	24.845.402	24.930.057	31.025.692	34.843.154	31.929.411
2	'2710	Petrol yağları ve bitümenli minerallerden elde edilen yağlar	14.752.715	11.904.645	16.698.346	20.251.760	17.517.608
3	'2709	Ham petrol (petrol yağları ve bitümenli minerallerden elde edilen yağlar)	3.289.736	2.825.737	3.953.902	5.724.763	6.461.097
4	'8517	Telli telefon-telgraf için elektrikli cihazlar	3.819.542	3.506.432	4.051.383	4.362.329	4.044.696
5	'8541	Diotlar, transistörler vb. yarı iletkenler, piezo elektrik kristaller	3.861.990	3.570.517	3.721.334	3.761.742	3.037.922
6	'2701	Taşkömürü; taşkömüründen elde edilen briketler, topak vb. katı yakıtlar	1.315.926	1.435.888	2.513.264	3.197.022	2.915.664
7	'8471	Otomatik bilgi işlem makineleri, üniteleri	2.575.860	2.571.598	2.848.076	3.213.640	2.767.495
8	'8708	Kara taşıtları için aksam, parçaları	2.422.767	2.275.720	2.328.629	2.516.879	2.648.803
9	'7108	Altın (ham, yarı işlenmiş, pudra halinde)	2.854.909	2.223.858	3.118.501	2.978.053	2.406.865
10	'3901	Etilen polimerleri (ilk şekillerde)	1.432.451	1.470.955	1.773.952	2.432.886	2.382.468

İlk 5 ithal ürün grubu:

%28,9 elektrik ve elektronik ürünler

%12,1 ham petrol ve petrol ürünleri

%9,6 kimyasallar

%8,2 makine ve ekipmanlar

%5,5 metal ve türevleri

Kaynak: TradeMap



Korona virüsü Salgınının Etkileri

Korona virüs Salgınında Mevcut Durum

Malezya'da ilk vaka 25 Ocak 2020 tarihinde görülmüştür. 14 Eylül 2020 itibarıyla toplam COVID-19 vaka sayısı 9.946, taburcu olanların sayısı 9.203 , hayatını kaybeden kişi sayısı ise 128'dir. Malezya uyguladığı önlemlerle günlük vaka artış sayısını tek haneli rakamlara indirmeyi başarmıştır ancak son haftalarda vakalarda artış kaydedilmektedir.

18 Mart tarihinde Kısıtlı Hareket Emri ilan edilmiştir. Farklı tarihlerde 6 defa uzatılan kısmi karantina uygulamasında 10 Haziran'da girilen Toparlanma Dönemi 31 Aralık 2020 tarihine kadar uzatılmıştır. Halihazırda bu tarihe kadar giriş ve çıkışlar sınırlandırılmıştır.

Korona virüs Salgını Kapsamında Alınan Ekonomik ve Ticari Tedbirler

18 Mart- 4 Mayıs tarihleri arasında sadece "elzem" olarak sınıflandırılan hastane, eczane, market, akaryakıt istasyonları ve paket servis hizmeti veren restoranların açık kalmasına müsaade edilmiştir.

Diğer işletmelerin faaliyetlerine aşamalı olarak izin verilmiştir.

Halen sosyal mesafe, kişisel hijyen ve ziyaretçi kayıt uygulamaları devam etmekte olup, kalabalık grupları yönelik ticari faaliyetler kısıtlıdır.

Hükümet toplamda 60 Milyar Dolar tutarında ekonomik destek paketleri açıklamıştır.

Koronavirüs Salgınının Ülke Ekonomisi ve Ticareti Üzerindeki Etkileri

Covid-19'un Malezya ekonomisine etkilerinin 97-98 Asya Finans Krizi ve 2003 yılındaki SARS salgınından daha ağır olması beklenmektedir. 98 Asya krizinde %3,2, 2009 küresel finans krizinde %3,7 olan Malezya'da işsizlik oranının covid-19 etkisiyle %4,6'ya yükselmesi beklenmektedir.

2020 yılı ikinci çeyreğinde Malezya ekonomisi %17,1 küçülmüştür.

Son on yıldır yıllık ortalama %5,3 oranında büyüyen Malezya ekonomisinin, 2020 yılı sonu itibarıyla %5,1 küçülmesi öngörülmektedir.

2020 yılının ilk 7 ayında (Ocak-Temmuz) Malezya'nın dış ticaret hacmi, bir önceki yılın aynı dönemine göre %6,8 daralmıştır.

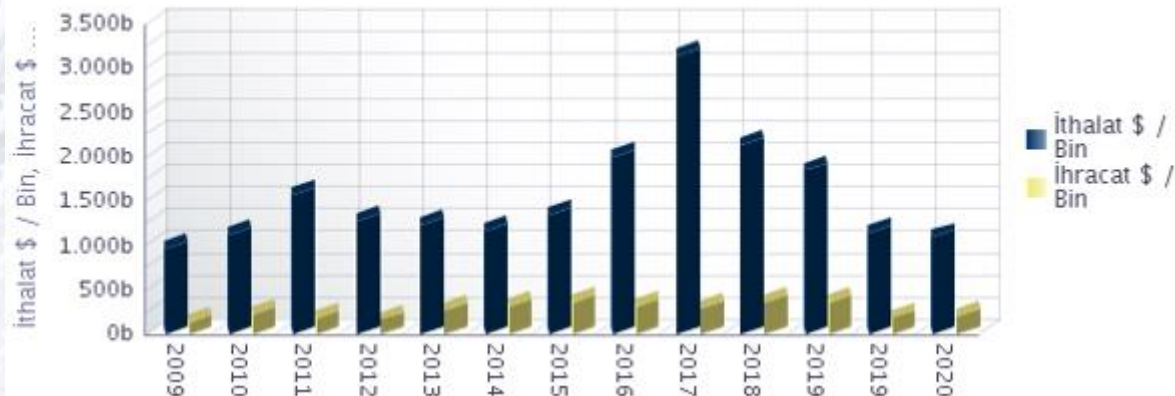
Latex ve nitril eldiven sektörü, yaşanan talep artışı neticesinde kazançlı çıkmıştır (ihracat artışı yaklaşık %20)



Türkiye-Malezya İkili Ticari İlişkileri

TÜRKİYE - MALEZYA İKİLİ TİCARET VERİLERİ (milyon \$)							
	Yıl	İhracat	İhracat Değ. %	İthalat	İthalat Değ. %	Hacim	Denge
ÖTS	2014	315,0	15,8	1.160,9	-5,7	1.475,9	-845,9
	2015	357,1	13,4	1.339,1	15,3	1.696,2	-982,0
	2016	321,5	-9,9	1.996,9	49,1	2.318,4	-1.675,4
	2017	286,2	-11,0	3.138,5	57,2	3.424,7	-2.852,3
	2018	365,4	27,7	2.132,9	-32,0	2.498,3	-1.767,5
GTS	2019	354,2	-3,1	1.847,9	-13,4	2.202,1	-1.493,6
	2019 (1-7)	187,7	-	1.145,2	-	1.332,9	-957,5
	2020 (1-7)	194,2	3,4	1.087,7	-5,0	1.281,9	-893,5

Ülke İthalat İhracat Grafiği



Türkiye'nin Malezya'ya İhracatında Başlıca Ürünler (2018-2019)

GTIP Dörtlü Kodu	GTIP Dörtlü Adı	2018 (\$)	2019 (\$)	Değişim %	Ülke Payı (%)
72	Demir ve çelik	148.544.531	105.830.366	-28,76	29,88
7214	demir veya alaşimsız çelikten çubuklar (dövülmüş, sıcak haddelenmiş, haddeme işleminden sonra buru	103.341.576	46.279.739	-55,22	13,06
27	Mineral Yakıtlar ve Yağlar	43.356	33.682.494	77.588,20	9,51
2713	petrol koku, petrol bitümeni ve petrol yağlarının veya bitümenli minerallerden elde edilen yağların		32.988.957		9,31
87	Motorlu Kara Taşıtları, Traktörler, Bisikletler	24.895.656	26.550.573	6,65	7,50
8710	tanklar ve diğer zırhlı savaş taşıtları (motorlu) (silahla donatılmış olsun olmasın) ve bunların aks	17.648.701	19.326.611	9,51	5,46
84	Kazanlar, Makinalar, Mekanik Cihazlar ve Aletler	24.458.093	19.304.627	-21,07	5,45
8413	sıvılar için pompalar (ölçü tertibatı olsun olmasın) ve sıvı elevatörleri	1.391.169	1.793.551	28,92	0,51
28	İnorganik Kimyasallar, kıymetli metal, radyoaktif element	17.552.907	14.655.308	-16,51	4,14
2836	karbonat; peroksikarbonat; amonyum karbomat içeren ticari amonyum karbonat	3.829.308	5.520.727	44,17	1,56
71	Kıymetli veya yarı kıymetli taşlar kıymetli metaller, inciler, taklit mücevherci esyası	25.425.649	14.247.689	-43,96	4,02
7108	altın (platin kaplamalı altın dahil) (işlenmemiş veya yarı işlenmiş ya da pudra halinde)	20.105.250	7.481.181	-62,79	2,11
85	Elektrikli makine ve cihazlar, ses kaydetme-verme cihazları	10.016.949	12.729.334	27,08	3,59
8504	elektrik transformatörleri, statik konvertörler (örneğin; redresörler) ve endüktörler	4.611.538	6.154.465	33,46	1,74
57	Halılar ve diğer dokumaya elverişli maddeden yer kaplamaları	11.765.336	12.569.522	6,84	3,55
5702	dokunmuş halılar ve dokumaya elverişli maddelerden diğer yer kaplamaları	11.441.300	12.412.776	8,49	3,50
62	Örülmemiş giyim eşyası ve aksesuarları	5.257.187	8.901.775	69,33	2,51
6214	şallar, eşarplar, fularlar, kaşkollar, peçeler, duvaklar vb	1.789.045	4.272.653	138,82	1,21
25	Tuz, kükürt, topraklar ve taşlar, alçılar, kireçler ve çimento	7.962.486	8.680.064	9,01	2,45
2528	tabii boratlar ve bunların konsantreleri	5.868.230	5.551.195	-5,40	1,57
İlk 10 Toplam		275.922.150	257.151.752		
Ülke Toplam		365.402.566	354.238.459	-3,06	100,0



T.C. TİCARET
BAKANLIĞI

Türkiye'nin Malezya'dan İthalatında Başlıca Ürünler (2018-2019)

GTIP Dörtlü Kodu	GTIP Dörtlü Adı	2018 (\$)	2019 (\$)	Değişim %	Ülke Payı (%)
15	Hayvansal ve bitkisel katı ve sıvı yağlar	507.896.206	458.952.450	-9,64	24,84
1511	palm yağı ve fraksiyonları (kimyasal olarak değiştirilmemiş)	388.445.199	362.095.053	-6,78	19,60
85	Elektrikli makine ve cihazlar, ses kaydetme-verme cihazları	246.818.916	239.443.731	-2,99	12,96
8542	elektronik entegre devreler	40.203.252	36.656.549	-8,82	1,98
54	Sentetik ve suni filamentler, şeritler	144.769.536	129.865.749	-10,29	7,03
5402	sentetik filament iplikleri (dikiş ipliği hariç)	80.250.522	68.273.060	-14,93	3,69
40	Kauçuk ve kauçuktan eşya	144.904.939	128.726.738	-11,16	6,97
4015	vulkanize kauçuktan her türlü giyim eşyası ve aksesuarı (eldiven gibi)	106.784.212	97.186.302	-8,99	5,26
39	Plastikler ve mamulleri	67.292.171	95.884.426	42,49	5,19
3907	poliasetaller, diğer polieterler, epoksi reçineler, polikarbonatlar, alkit reçineler, polialliesterle	26.025.739	62.632.663	140,66	3,39
76	Alüminyum ve alüminyumdan eşya	307.011.637	86.421.087	-71,85	4,68
7601	işlenmemiş alüminyum	302.752.336	84.026.192	-72,25	4,55
84	Kazanlar, Makinalar, Mekanik Cihazlar ve Aletler	104.939.458	74.032.296	-29,45	4,01
8415	klima cihazları (motorlu bir vantilatör ile nem ve ısıyı değiştirmeye mahsus tertibatı olanlar)	24.875.404	16.241.991	-34,71	0,88
34	Sabunlar, yüzey aktif organik maddeler	57.928.665	73.411.372	26,73	3,97
3401	sabunlar, yüzey aktif organik ürünler ve müstahzarlar	49.471.051	62.623.253	26,59	3,39
55	Sentetik ve suni devamsız lifler	64.252.592	71.390.943	11,11	3,86
5503	sentetik devamsız lifler (işlem görmemiş)	62.261.992	69.503.086	11,63	3,76
29	Organik kimyasal ürünler	69.226.574	70.307.427	1,56	3,80
2917	polikarboksilik asitler, anhidritleri, halojenürleri ve türevleri	44.953.404	49.929.878	11,07	2,70
İlk 10 Toplam		1.715.040.694	1.428.436.219		
Ülke Toplam		2.132.975.351	1.847.830.897	-13,37	100,0



T.C. TİCARET
BAKANLIĞI



Türkiye-Malezya Serbest Ticaret Anlaşması

- Ülkemiz ile Malezya arasında Serbest Ticaret Anlaşması (STA) 1 Ağustos 2015 tarihinde yürürlüğe girmiştir.
- Ülkemizin Asya-Pasifik Bölgesi'nde Güney Kore'nin ardından ikinci, Güney Asya Bölgesi'nde ise ilk STA'sı olma özelliğini taşıyan Anlaşma ile ülkemiz Malezya pazarına AB'den önce tercihli giriş imkânı elde etmiştir.
- 8 yıllık geçiş döneminin sonunda, yani 2023 yılında tarife satır sayısı bakımından ihracatımızın %99'u, ithalatımızın ise %86'sı; gümrük vergisinden muaf şekilde gerçekleşecektir.



Malezya SWOT ANALİZİ

GÜÇLÜ YÖNLER

- İletişim kolaylığı (İngilizce)
- Bölgedeki stratejik konumu
- E-Ticaret kullanımı
- Güçlü İslami finans
- Helal alanında öncü olması

ZAYIF YÖNLER

- İş yapma kültürünün pratik olmaması
- İhalelerin çok geç sonuçlanması veya iptal edilmesi ihtimali
- Siyasi belirsizlik
- Mesafe
- Çoğu ihale ve yatırımda yerel partner zorunluluğu
- Bankacılık sistemine ilişkin sorunlar

FIRSATLAR

- Serbest Ticaret Anlaşması
- Pozitif Türkiye imajı
- Ortak dini değerler
- THY'nin doğrudan uçuşları
- Helal alanında işbirliği fırsatları
- Savunma sanayinde yakalanan ivme
- Yüksek teknoloji ürünlerine rağbet

TEHDİTLER

- Çin'in pazardaki hakimiyeti
- Bölge ülkeleri ile güçlü ticari bağlar
- Pandemi
- Ekonomideki daralma
- İhalelerin şeffaf olmaması



İhracat Fırsatları

Malezya'nın gerek bölgedeki stratejik konumu gerekse iki ülke halkının birbirine duyduğu sempati ve ülkemizle çok daha fazla ticaret yapma isteği nedeniyle Türk firmaları için çok sayıda sektörde işbirliği olanağı ve ihracat potansiyeli barındıran bir ülke olduğu değerlendirilmektedir.

Yüksek teknoloji ürünleri

Savunma sanayi ürünleri

Yapı malzemeleri

Yaş sebze-meyve ve gıda ürünleri (turunçgiller, nar, kayısı, kiraz , şeftali – kuruyemişler- zeytinyağı-çikolata ve bisküvi – un ve makarna-). (Hanehalkı gelirin %25'i)

Türk süpermarketi ihtiyacı.

Süt ve süt ürünleri – et ve et ürünleri ihracat izni

Helal alanında işbirliği

Ev tekstili, hazır giyim

Covid-19 sonrası elektronik ticaretin artan önemi
(10 milyon online müşteri)



Malezya'da Yatırım Ortamı

Yabancı yatırımlar için asgari düzeyde kısıtlamalar
Yabancılara şirketlerde özkaynağın %100'üne sahip olabilme hakkı
Yabancılara serbest mülkiyet edinme hakkı

Malezya Uluslararası Ticaret Bakanlığı'na (MITI) bağlı Malezya Yatırım Geliştirme Ajansı (MIDA)

(<https://www.mida.gov.my/home/>)

İtalya'da Türkiye'den de sorumlu olan bölge ofisi mevcuttur.
İstanbul Ofisi için çalışmalar devam etmektedir.



Yatırım Teşvikleri

I-Incentives portalı (<https://investmalaysia.mida.gov.my/incentives/>)

Havacılık, palm yağından elde edilecek katma değerli ürünler, endüstriyel yapı sistemleri, geri dönüşüm, otomasyon sistemleri, tarımsal üretim, enerji tasarruflu eşya, otomotiv, turizm, çevre yönetimi, yeşil teknoloji, ar-ge, eğitim, sağlık turizmi, lojistik, soğuk zincir tesisleri, gaz ve radyasyon sterilizasyonu sektörlerinde faaliyet gösterecek yatırımlar Malezya hükümetince özellikle teşvik edilmektedir.

Kamu İhaleleri

MyGovernment portalı (www.malaysia.gov.my)

MyPROCUREMENT portalı (<http://myprocurement.treasury.gov.my>)

DTÖ Kamu Alımları Anlaşmasına taraf değildir. Yerel şirketler ile eşit rekabet etme konularında sorunlar olabilmektedir.

Malezya'da yaklaşık 350 milyon ABD Doları değerinde Türk yatırımı bulunmaktadır.



T.C. TİCARET
BAKANLIĞI

Malezya Dış Ticareti Geliştirme Ajansı (MATRADE)



The Official Portal Of
Malaysia External Trade Development Corporation
The National Trade Promotion Agency of Malaysia

İhracatın geliştirilmesi, Malezya ürünlerinin tanıtımı, ihracata yönelik eğitimler vs.

Matrade Türkiye Temsilciliği

Turkey (Europe)

Coverage

Armenia, Azerbaijan, Bulgaria, Georgia, Macedonia, Romania & Turkey

Address

MATRADE Istanbul
No. 76, 20th Floor
Buyukdere Caddesi
Maya Akar Center Plaza
34394 Esentepe, Istanbul
Turkey

Telephone

+90 212 217 8003

Fax

+90 212 217 8005

Email

istanbul@matrade.gov.my



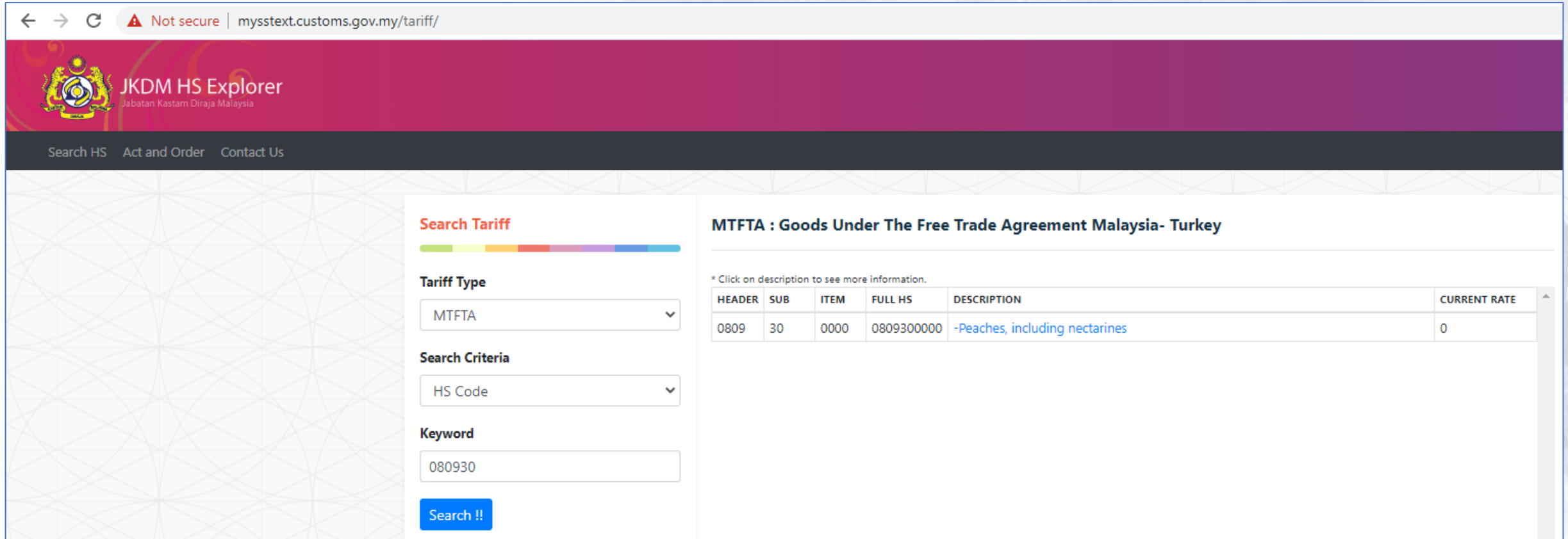
Trade Commissioner
Ms. Rosmizah Mat Jusoh



Assistant Trade Commissioner
Mr. Azfar Azhar

Malezya'ya İhracat İçin Ürün Bazında Gümrük Vergisi Sorgulama

<http://mysstext.customs.gov.my/tariff/> (Google search: malaysia customs tariff)



JKDM HS Explorer
Jabatan Kastam Diraja Malaysia

Search HS Act and Order Contact Us

Search Tariff

Tariff Type: MTFTA

Search Criteria: HS Code

Keyword: 080930

Search !!

MTFTA : Goods Under The Free Trade Agreement Malaysia- Turkey

* Click on description to see more information.

HEADER	SUB	ITEM	FULL HS	DESCRIPTION	CURRENT RATE
0809	30	0000	0809300000	-Peaches, including nectarines	0

Firma Bilgisi Doğrulama

Malezya'da şirket kayıtlarını tutan Companies Commission of Malaysia (SSM)'nin aşağıda sunulan internet sitesinden yararlanılabilir. Bu amaçla, doğrulama yapılabilmesini teminen firmalarımıza kolaylık olması açısından anılan siteden kullanıcı adı ve parola temin edilmiştir.

<https://www.ssm-einfo.my/index.php?id=login>

Kullanıcı adı : ankara
Parola : ANKARA06



The screenshot shows the login page of the SSM e-Info system. The page has a blue header with the SSM logo and 'e-Info' text. Below the header is a navigation menu with links for Home, About Us, News, Our Products, Knowledgebase, and Help Center. The main content area features a large blue banner with the text 'If You're Always On-The-Go.... Go Mobile' and icons for the App Store and Google Play. Below the banner is a login form with fields for Username (ankara), Password (*****), and Image Verification (UTYCV). There is also a 'Log In' button and a 'Follow Us' section with social media icons for Facebook and Instagram.



T.C. TİCARET
BAKANLIĞI

Firma Bilgisi Doğrulama



Home My e-Account About Us News Our Products Knowledgebase Help Center
You're logged in as **ankara** | e-Account Balance is **RM6.50** [Log out](#)

Search Now!

Company & Business Information

- Company Profile (ROC)
- Business Profile (ROB)
- Company Charges
- Attestation of Company Good Standing (ACGS)
- Financial Comparison
- Particulars (Registered Address, Directors/Officers, Shareholders, Share Capital)
- Business Termination Letter
- Certificates of Incorporation of Private Company (1965/2016)
- Certificates of Incorporation on Change of Name of Company and Other Certificates

Search

Or

Scanned Form Images

Example:

- Form 6 (Declaration of Compliance)
- Form 8 (Certificate of Incorporation of Public Company)
- Form 9 (Certificate of Incorporation of Private Company)
- Form 102 (Memorandum & Articles of Associations)
- Form 557 (Audited Financial Statement)
- Form 559 (Annual Return)
- Form 13A (Request for Availability of Name)
- Form 24 (Return of Allotment of Shares)
- Form 49 (Return Giving Particulars in Register of Directors, Managers and Secretaries and Changes of particular) and Other Forms & Sections

Search

By Registration Number

Search by 6-Digit Old BRN OR 12-Digit New BRN

NOTE: Type in **ONLY** the company registration number without '-' sign. **Example:499519**

Search

By Name

NOTE : Please enter the nearest keyword to optimize search time.

Search

Registration No	Name	Available Products	No (CTC)	Digital (CTC) Certified True Copy
199201004534 (236038-W)	PETRONAS ASSETS SDN. BHD.	Company Profile	Add to Cart	Add to Cart
		Company Charges	Add to Cart	
		Financial Comparison (2years)	Add to Cart	
		Financial Comparison (3years)	Add to Cart	
		Financial Comparison (5years)	Add to Cart	
		Financial Comparison (10years)	Add to Cart	
		Attestation of Company Good Standing	Add to Cart	
		Certificate of Incorporation of Private Company 1965	Add to Cart	Add to Cart
		Certificate of Incorporation on Change of Name of Company	Add to Cart	Add to Cart
		Particular of Registered Address	Add to Cart	
		Particular of Directors/Officers	Add to Cart	
		Particular of Shareholders	Add to Cart	
Particular of Share Capital	Add to Cart			
199601010462 (382811-T)	PETRONAS (E&P) OVERSEAS VENTURES SDN. BHD.	Company Profile	Add to Cart	Add to Cart
		Financial Comparison (2years)	Add to Cart	
		Financial Comparison (3years)	Add to Cart	
		Financial Comparison (5years)	Add to Cart	
		Financial Comparison (10years)	Add to Cart	
		Attestation of Company Good Standing	Add to Cart	
Certificate of Incorporation of Private Company 1965	Add to Cart	Add to Cart		
Certificate of Incorporation on Change of Name of Company	Add to Cart	Add to Cart		



Malezya'da İş Yapabilmek İçin...

- ✓ Malezya'nın orta-uzun vadede başarı getirecek bir pazar olduğu bilinmelidir.
- ✓ Sabırlı olmak ve işleyişin yavaş temposunu kabullenmek gerekmektedir.
- ✓ Malezyalı ortaklarla kişisel ilişkiler kurma yolunda çaba harcanması faydalı olacaktır.
- ✓ Kalite avantajımızı satış sonrası servis garantisi ile desteklemek gerekmektedir.
- ✓ Mümkünse temsilci bulundurmak, mümkün olmadığı durumlarda distribütör/acente ile çalışmak önemli avantajlar sağlamaktadır.





T.C. TİCARET
BAKANLIĞI

Malezya'dan Eldiven Talepleri

Dünyanın 1 numaralı latex ve nitril eldiven üreticisi



Pandemi sonrası patlayan talep



Fiyatlarda yükseliş



Dolandırıcılıkta artış



Teslimatta gecikmeler

Malezya Kauçuk Eldiven Üreticileri Birliği (Malaysian Rubber Glove Manufacturers Association (MARGMA))

<https://www.margma.com.my/>

MATRADE (Malezya Dış Ticareti Geliştirme Ajansı)

<http://www.matrade.gov.my/en/for-foreign-buyers/find-malaysian-suppliers-service-providers/malaysia-products-directory>

Matrade Türkiye Temsilciliği

istanbul@matrade.gov.my



TÜRKİYE CUMHURİYETİ
TİCARET BAKANLIĞI

Sorularınız için e-posta adresimiz:

kualalumpur@ticaret.gov.tr

Müşavire Danışın Uygulaması:

<https://musaviredanisin.ticaret.gov.tr/>
