

BAHREYN KRALLIĞI
KOZMETİK SEKTÖRÜ DIŞ TİCARETİ

1- Kozmetik Sektörü

Kozmetik ürünleri sanayii, Standart Uluslararası Ticari Sınıflandırmaya (SITC) göre 553. bölümde, Armonize Sisteme (Harmonised System) göre ise 33. Fasılda tanımlanmaktadır. Buna göre; sektör kapsamında yer alan ürünler; uçucu yağlar, sanayide hammadde olarak kullanılan koku veren maddelerin karışımları, parfümler, güzellik/makyaj ve cilt bakımı için müstahzarlar, saç müstahzarları, ağız/diş sağlığını korumaya mahsus müstahzarlar, tıraş müstahzarları, vücut deodorantları ve tuvalet müstahzarlarıdır.

Rapor Konusu Ürün Grubu 33. Fasıll Altında Yer Alan:

GTP	EŞYA TANIM
3301	UÇUCU YAĞLAR, REZİNOİTLER, EKSTRAKSİYONLA ELDE EDİLEN YAĞ REÇİNELERİ VE TERPENLİ YAN ÜRÜNLER, ÇÖZELTİLER
3302	SANAYİDE VE İÇECEK İMALİNDE HAMMADDE VEYA KOKU VERİCİ MADDELER VE KARIŞIMLAR
3303	PARFÜMLER VE TUVALET SULARI
3304	GÜZELLİK, MAKYAJ VE CİLT BAKIMI İÇİN MÜSTAHZARLAR (GÜNEŞLENME KREMLERİ VE MÜST. DAHİL)
3305	SAÇ MÜSTAHZARLARI
3306	AĞIZ VEYA DİŞ SAĞLIĞINI KORUMAYA MAHSUS MÜSTAHZARLAR (BİREYSEL KULLANIMA HAZIR AMBALAJLARDA)
3307	TRAŞ MÜSTAHZARLARI, VÜCUT DEODORANTLARI, BANYO MÜSTAHZARLARI, TÜY DÖKÜCÜLER, VB.

2- Bahreyn Dış Ticareti

a- Dış Ticaret Dengesi

Bahreyn Krallığı kozmetik sektörü itibarıyla net ithalatçı konumdadır (Tablo-1). Dış ticaret fazlası kaydedilen tek alt ürün grubu 3307 tarife pozisyonu altında yer alan “traş müstahzarları, vücut deodorantları, banyo müstahzarları, tüy dökücüler, vb.” dir. Kozmetik dış ticareti 2020-2021 yıllarında 51 milyon \$ ve 83 milyon \$ açık verirken; 2022 ve 2023 yıllarında ithalattaki artışlarla beraber dış ticaret açığı 116 milyon \$ ve 135 milyon \$ seviyelerine ulaşmıştır. 2023 yılında en fazla dış ticaret açığı verilen ürün grupları sırasıyla: güzellik, makyaj ve cilt bakım ürünleri (GTP 3304), saç müstahzarları (GTP 3305), parfümler (GTP 3303), sanayi ve içecek imalinde kullanılan koku verici hamamddeler (GTP 3302), ağız ve diş sağlığı ürünleri (GTP 3306) ve uçucu yağlardır (GTP 3301).

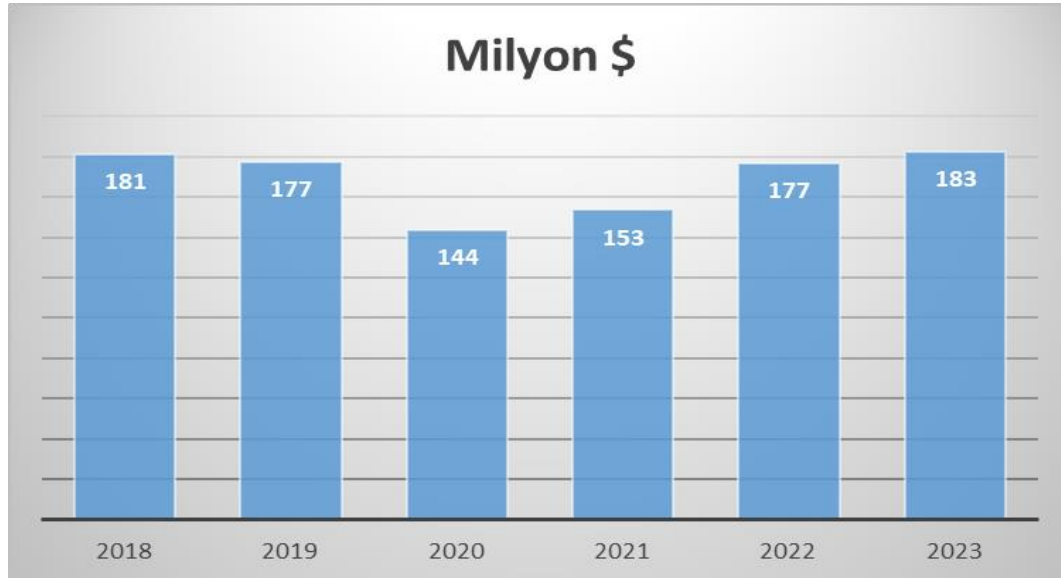
Tablo-1: Bahreyn'in 33. fasıl kozmetik ürün grubu ticaret dengesi (bin \$)

GTP	EŞYA GRUBU	2018	2019	2020	2021	2022	2023
3304	GÜZELLİK, MAKYAJ VE CİLT BAKIMI İÇİN MÜSTAHZARLAR (GÜNEŞLENME KREMLERİ VE MÜST. DAHİL)	-55.111	-52.828	-37.474	-44.080	-55.079	-58.539
3305	SAÇ MÜSTAHZARLARI	-28.878	-30.376	-26.809	-27.611	-29.251	-32.355
3303	PARFÜMLER VE TUVALET SULARI	-12.729	-11.890	-2.758	-3.945	-5.158	-19.585
3302	SANAYİDE VE İÇECEK İMALİNDE HAMMADDE VEYA KOKU VERİCİ MADDELER VE KARIŞIMLAR	-9.250	-10.018	-10.025	-10.246	-14.371	-11.871
3306	AĞIZ VEYA DİŞ SAĞLIĞINI KORUMAYA MAHSUS MÜSTAHZARLAR (BİREYSEL KULLANIMA HAZIR AMBALAJLARDA)	-12.676	-11.441	-12.938	-13.256	-13.131	-10.769
3301	UÇUCU YAĞLAR, REZİNOİTLER, EKSTRAKSİYONLA ELDE EDİLEN YAĞ REÇİNELERİ VE TERPENLİ YAN ÜRÜNLER, ÇÖZELTİLER	-1.881	-2.110	-898	-2.719	-3.914	-6.678
3307	TRAŞ MÜSTAHZARLARI, VÜCUT DEODORANLARI, BANYO MÜSTAHZARLARI, TÜY DÖKÜCÜLER, VB.	5.019	9.505	39.684	18.799	5.368	4.926
	TOPLAM 33. FASIL	-115.506	-109.158	-51.218	-83.058	-115.536	-134.871

b- İthalat

Bahreyn'in 33. Fasıl altında yer alan kozmetik ürünleri ithalatı yıllar 2018-2023 döneminde stabil bir seyir izlemiş (Grafik-1) ve 2023 yılında önceki yıla kıyasla %3 artarak 183 milyon dolar seviyesine yükselmiştir. Bahreyn'in 2022 (genel ithalat: 15,5 milyar \$) ve 2023 (genel ithalat: 15,3 milyar \$) yılları genel ithalatı içinde 33. fasıl kozmetik ithalatının payı %1,1 ve %1,2 seviyesindedir.

Grafik-1: Bahreyn'in 33. Fasıl ithalatı (2018-2023)



33. fasıl altında 4'lü ürün grubu bazında incelendiğinde en fazla ithalat sırasıyla (2023) (Tablo-2):
- % 32'lik pay ile 3304 tarife pozisyonu altında "güzellik, makyaj ve cilt bakımı için müstahzarlar (güneşlenme kremleri ve müst. dahil)"
 - %21'lik pay ile 3303 tarife pozisyonu altında "parfümler"
 - %18'lik pay ile 3305 tarife pozisyonu altında "saç bakım ürünleri"
 - %12'lik pay ile 3307 tarife pozisyonu altında "traş müstahzarları, vücut deodorantları, banyo müstahzarları, tüy dökücüler, vb."
 - %7'lik pay ile 3302 tarife pozisyonu altında "sanayide ve içecek imalinde hammadde veya koku verici maddeler ve karışımlar"
 - %6'lık pay ile 3306 tarife pozisyonu altında "ağız veya diş sağlığını korumaya mahsus müstahzarlar (bireysel kullanıma hazır ambalajlarda)"
 - %5'lik pay ile 3301 tarife pozisyonu altında "uçucu yağlar, rezinoitler, ekstraksiyonla elde edilen yağ reçineleri ve terpenli yan ürünler, çözeltiler"

kalemlerinde gerçekleşmiştir.

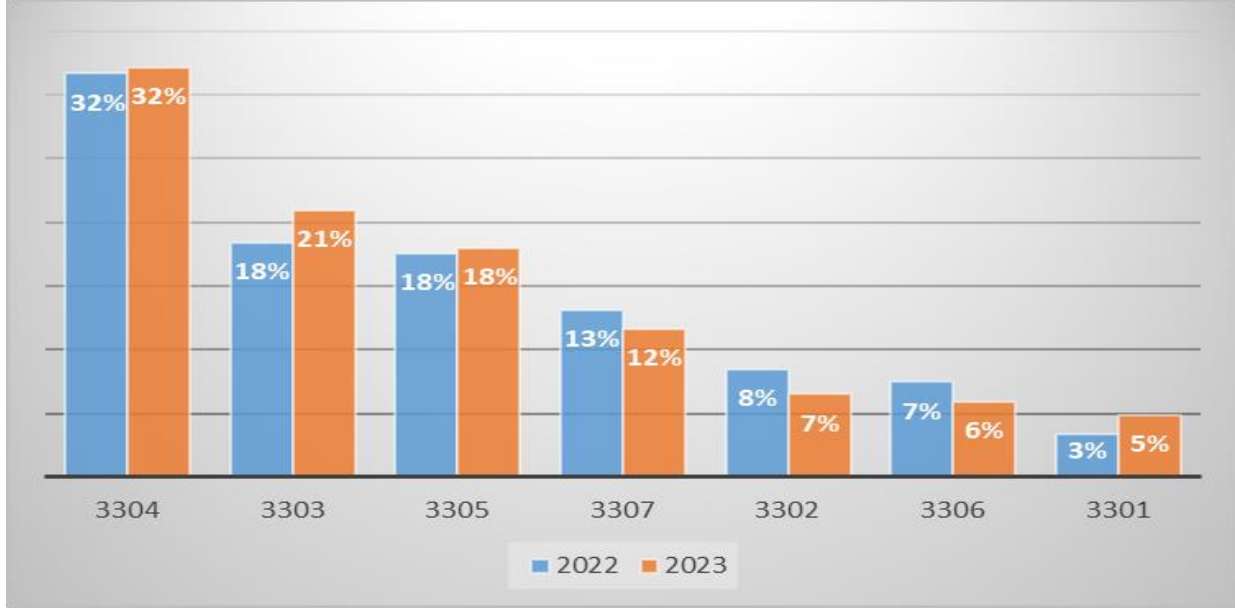
Tablo-2: Bahrein'in 33 üncü fasıl kozmetik ithalatı (milyon dolar)

GTP	EŞYA	2018	2019	2020	2021	2022	2023*
3304	GÜZELLİK, MAKYAJ VE CİLT BAKIMI İÇİN MÜSTAHZARLAR (GÜNEŞLENME KREMLERİ VE MÜST. DAHİL)	56	54	39	45	56	59
3303	PARFÜMLER VE TUVALET SULARI	44	43	27	27	33	38
3305	SAÇ MÜSTAHZARLARI	30	31	27	29	31	33
3307	TRAŞ MÜSTAHZARLARI, VÜCUT DEODORANTLARI, BANYO MÜSTAHZARLARI, TÜY DÖKÜCÜLER, VB.	24	23	23	21	23	21
3302	SANAYİDE VE İÇECEK İMALİNDE HAMMADDE VEYA KOKU VERİCİ MADDELER VE KARIŞIMLAR	11	10	11	14	15	12
3306	AĞIZ VEYA DİŞ SAĞLIĞINI KORUMAYA MAHSUS MÜSTAHZARLAR (BİREYSEL KULLANIMA HAZIR AMBALAJLARDA)	13	12	13	13	13	11
3301	UÇUCU YAĞLAR, REZİNOİTLER, EKSTRAKSİYONLA ELDE EDİLEN YAĞ REÇİNELERİ VE TERPENLİ YAN ÜRÜNLER, ÇÖZELTİLER	4	3	3	5	6	9
TOPLAM		181	177	144	153	177	183

*sıralı

Ülkeler itibarıyla en fazla ithalat yapılan ilk 20 ülkenin toplam kozmetik ithalatı (183 milyon \$) içindeki payı %76 (168 milyon \$) seviyesindedir. Ülkemiz 2023 yılı itibarıyla %4'lük pay ile 8. en büyük tedarikçi konumundadır (Tablo-3). Öte yandan 2022 yılında Pazar payımız %3 iken 2023'te %4'e yükseldiği görülmektedir (Grafik-3).

Grafik-2: Bahreyn'in 33. Fasil ithalat kompozisyonu (4'lü ürün grubu bazında) (2022-2023)

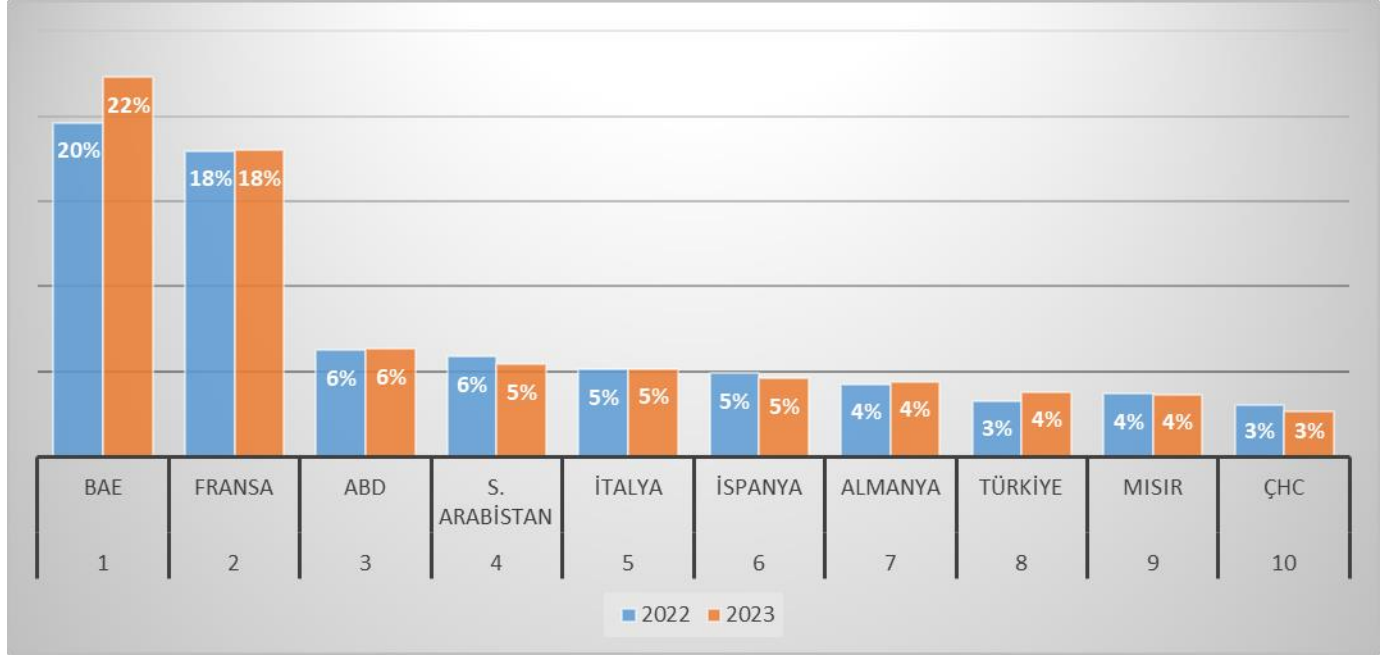


Tablo-3: Bahreyn'in Ülkeler İtibarıyla 33 üncü fasıl kozmetik ithalatı (BİN DOLAR)

	Tedarikçi (İlk 20)	2018	2019	2020	2021	2022	2023*
1	BAE	28.681	28.476	25.011	26.543	34.650	40.693
2	FRANSA	35.681	36.454	23.820	27.289	31.723	32.873
3	ABD	15.205	12.899	9.006	9.358	11.055	11.517
4	S. ARABİSTAN	9.216	9.775	9.758	10.549	10.359	9.912
5	İTALYA	8.511	8.103	5.965	6.187	9.020	9.372
6	İSPANYA	7.612	8.973	5.999	7.015	8.642	8.395
7	ALMANYA	9.337	9.719	7.124	6.901	7.491	8.037
8	TÜRKİYE	5.780	5.035	4.778	5.110	5.774	6.912
9	MISIR	6.471	6.310	7.559	6.535	6.514	6.660
10	ÇHC	5.396	4.608	4.116	3.826	5.355	4.782
11	İSVİÇRE	5.740	6.559	4.867	5.615	5.476	4.742
12	HİNDİSTAN	4.540	4.566	3.359	3.713	4.486	4.576
13	POLONYA	3.176	2.865	2.936	3.847	4.040	4.089
14	BİRLEŞİK KRALLIK	8.891	7.335	5.994	4.446	4.734	3.846
15	TAYLAND	4.874	4.957	4.713	4.740	4.246	2.997
16	G.KORE	996	993	1.344	1.214	1.822	2.355
17	MALEZYA	1.524	1.488	972	1.429	1.317	1.587
18	KUVEYT	557	863	954	833	1.141	1.469
19	HOLLANDA	1.014	1.201	928	1.384	1.429	1.401
20	BELÇİKA	551	718	960	1.543	1.741	1.378
	İlk 20 toplam	163.753	161.897	130.163	138.077	161.015	167.593
	diğerleri	17.685	15.484	13.464	15.375	15.743	14.980
	genel toplam (33. fasıl)	181.438	177.381	143.627	153.452	176.758	182.573

*Sıralı

Grafik-3: Bahreyn'in 33. Fasil ithalatında ilk 10 ülkenin payı (2022-2023)



Bahreyn'in ülkemizden kozmetik ürünleri ithalatı 2023 yılında önceki yıla kıyasla %20 artarak 6,9 milyon \$ seviyesine ulaşmıştır. Ülkemizden en fazla ithal ettiği kozmetik ürün grupları sırasıyla: 3302; 3307; 3304; 3303; 3305; 3306; 3301'dir (Tablo-4).

Tablo-4: Ülkemiz ve Bahreyn Arasında Mevcut ve Potansiyel Ticaret (bin dolar)

gtp	eşya	Bahreyn'in Türkiye'den İthalatı			Türkiye'nin Dünyaya İhracatı			Bahreyn'in Dünyadan İthalatı		
		2021	2022	2023*	2021	2022	2023	2021	2022	2023
3302	SANAYİDE VE İÇECEK İMALİNDE HAMMADDE VEYA KOKU VERİCİ MADDELER VE KARIŞIMLAR	2.658	2.704	2.296	196.146	249.402	303.783	13.836	15.021	11.883
3307	TRAŞ MÜSTAHZARLARI, VÜCUT DEODORANTLARI, BANYO MÜSTAHZARLARI, TÜY DÖKÜCÜLER, VB.	1.030	1.196	2.228	272.867	332.156	396.403	21.492	23.234	21.242
3304	GÜZELLİK, MAKYAJ VE CİLT BAKIMI İÇİN MÜSTAHZARLAR	697	963	1.112	232.799	264.149	341.120	44.586	55.962	58.660
3303	PARFÜMLER VE TUVALET SULARI	320	523	879	125.145	137.219	179.807	26.666	32.508	38.243
3305	SAÇ MÜSTAHZARLARI	251	321	311	234.720	300.943	353.066	28.528	30.997	32.816
3306	AĞIZ VEYA DIŞ SAĞLIĞINI KORUMAYA MAHSUS ÜRÜNLER	3	0	57	12.219	16.534	25.091	13.370	13.162	10.798
3301	UÇUCU YAĞLAR, REZİNOİTLER, EKSTRAKSİYONLA ELDE EDİLEN YAĞ REÇİNELERİ	151	67	28	37.917	44.419	49.135	4.974	5.874	8.931
33. fasıl toplam		5.110	5.774	6.911	1.111.813	1.344.822	1.648.405	153.452	176.758	182.573

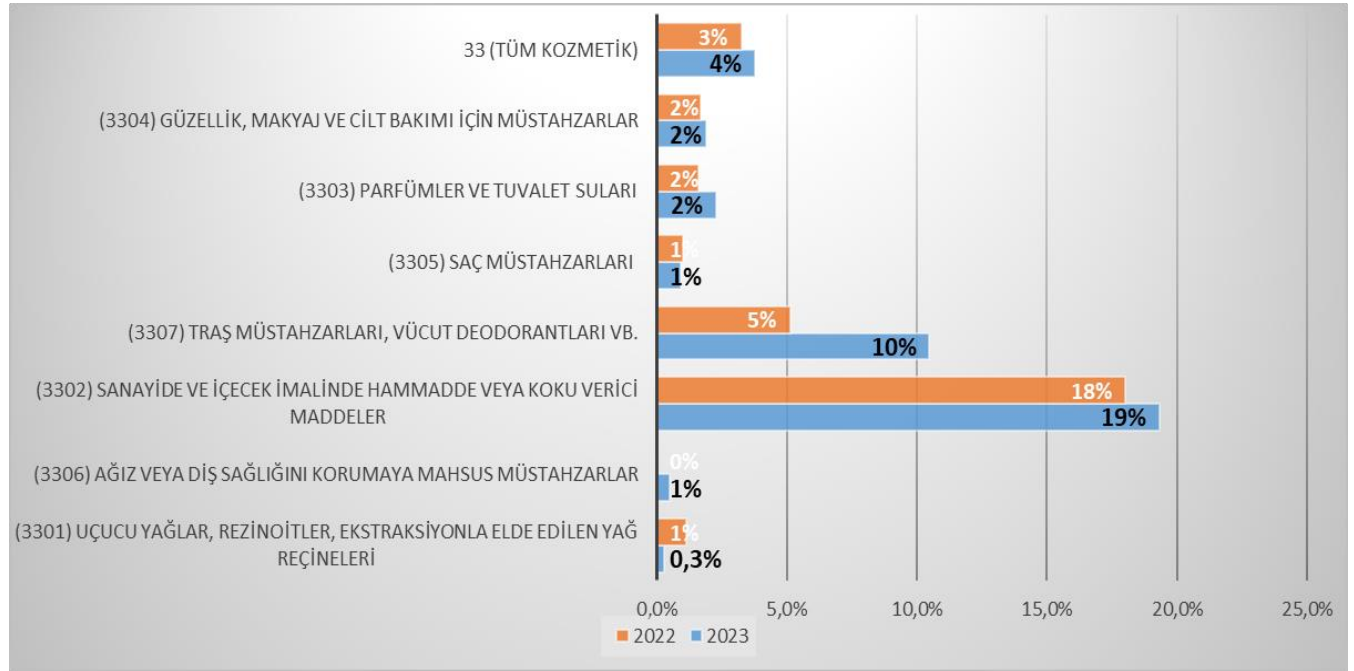
*sıralı

Bahreyn'in en fazla ithal ettiği kozmetik ürün gruplarında Ülkemizin en yüksek pazar payına sahip olduğu ürün grupları sırasıyla: (Grafik-4)

- (%19) Sanayi ve içecek imalinde kullanılan koku verici maddeler (tarife:3302)
- (%10) deodorant, traş müstahzarları vb. (tarife 3307)
- (%2) güzellik, makyaj cilt bakım ürünleri (tarife 3304)
- (%2) parfümeri (tarife: 3303)
- (%1) saç bakım ürünleri (tarife 3305)
- (%1) ağız ve diş sağlığı ürünleri (tarife 3306)
- (%0,3) uçucu yağ ve reçineler (tarife 3301)

Ulusal tarife pozisyonu açılımında (8'li bazda) Bahreyn'in en fazla ithal ettiği ilk 10 eşya Tablo-5'te sıralanmıştır. İlk 10 eşyanın 2023 yılı ithalatı (131 milyon \$) toplam kozmetik ithalatı (183 milyon \$) içindeki payı %72 gibi oldukça yüksek bir orandır.

Grafik-4: Bahreyn'in En Fazla İthal Ettiği Kozmetik Ürün Gruplarında Türkiye'nin Pazar Payı (2022-2023)



Tablo-5: Bahreyn'in en fazla ithal ettiği ilk 10 kozmetik ürün ve ilk 5 tedarikçisi (2023 yılı)

	GTP/TANIM	(\$)
	33030010 PERFUMES, LIQUID OR SOLID	24.336.249
1	fransa	8.281.470
2	bae	6.828.729
3	s. Arabistan	1.344.583
4	ispanya	1.118.168
5	kuveyt	906.957
8	türkiye	774.835

	33049990 OTHER BEAUTY PREPARATIONS	18.543.203
1	fransa	5.145.354
2	abd	2.077.707
3	italya	1.361.735
4	polonya	1.253.674
5	almanya	1.196.901
15	türkiye	284.515
	33049930 SKIN SOFTENING PREPARATIONS	18.306.449
1	bae	3.941.295
2	fransa	3.295.563
3	abd	1.916.096
4	almanya	1.342.685
5	polonya	1.145.097
18	türkiye	189.290
	33051000 SHAMPOOS	17.647.627
1	bae	7.038.120
2	s. Arabistan	4.810.905
3	mısır	1.280.024
4	almanya	840.568
5	fransa	759.935
13	türkiye	119.750
	33030090 OTHER PERFUMES AND TOILET WATERS	13.865.736
1	fransa	7.345.055
2	bae	2.669.803
3	ispanya	1.396.996
4	italya	705.574
5	abd	491.933
10	türkiye	92.753
	33072000 PERSONAL DEODORANTS AND ANTIPERSPIRANTS	9.185.396
1	bae	2.661.935
2	türkiye	1.379.362
3	almanya	1.236.300
4	abd	1.035.317
5	filipinler	573.251
	33061010 TOOTH PASTE	8.438.706
1	mısır	2.464.631
2	s. Arabistan	1.129.514
3	bae	1.011.223
4	slovakya	926.793
5	almanya	499.491
13	türkiye	54.783
	33029000 OTHER MIXTURES USED IN INDUSTRY	7.750.036
1	isviçre	2.374.057
2	fransa	1.472.619
3	hindistan	961.629
4	türkiye	930.222
5	hollanda	758.936
	33012900 OTHER ESSENTIAL OILS	7.436.059
1	bae	6.347.456
2	tayland	585.710
3	hindistan	109.864
4	abd	104.734
5	bulgaristan	79.064
9	türkiye	22.395
	33059090 OTHER HAIR PREPARATIONS	5.956.239
1	bae	954.008
2	abd	518.924

3	mısır	461.664
4	almanya	456.217
5	fransa	432.189
15	türkiye	109.803
İLK 10 KOZMETİK TOPLAM		131.465.700
DİĞERLERİ		51.107.300
KOZMETİK TOPLAM		182.573.000

c- İhracat

2018-2023 yılları arasında ülkenin kozmetik ihracatı ortalama 67 milyon \$ seviyesinde gerçekleşmiş olup en büyük ihraç kalemini 3307 pozisyonu altında yer alan “traş müstahzarları, vücut deodorantları, banyo müstahzarları, tüy dökücüler, vb.” oluşturmaktadır (toplam ihracatının %55’i). Ülkenin üretim ve ihracat kapasitesi oldukça sınırlı olup 1 milyon \$ üzeri ihracat yapılan ürün grupları sırayla parfümler (GTP 3303) ve uçucu yağlardır (GTP 3301). (Tablo-6)

Tablo-6: Bahrein’in Kozmetik Ürünleri İhracatı (bin \$)

gtp	ürün grubu	2018	2019	2020	2021	2022	2023	2023 pay
'3307	TRAŞ MÜSTAHZARLARI, VÜCUT DEODORANLARI, BANYO MÜSTAHZARLARI, TÜY DÖKÜCÜLER, VB.	28.963	32.526	62.880	40.291	28.602	26.168	55%
'3303	PARFÜMLER VE TUVALET SULARI	31.632	31.558	24.487	22.721	27.350	18.658	39%
'3301	UÇUCU YAĞLAR, REZİNOİTLER, EKSTRAKSİYONLA ELDE EDİLEN YAĞ REÇİNELERİ VE TERPENLİ YAN ÜRÜNLER, ÇÖZELTİLER	1.872	1.361	2.329	2.255	1.960	2.253	5%
'3305	SAÇ MÜSTAHZARLARI	867	639	672	917	1.746	461	1%
'3304	GÜZELLİK, MAKYAJ VE CİLT BAKIMI İÇİN MÜSTAHZARLAR (GÜNEŞLENME KREMLERİ VE MÜST. DAHİL)	1.206	1.251	1.128	506	883	121	0%
'3306	AĞIZ VEYA DİŞ SAĞLIĞINI KORUMAYA MAHSUS MÜSTAHZARLAR (BİREYSEL KULLANIMA HAZIR AMBALAJLARDA)	82	621	80	114	31	29	0%
'3302	SANAYİDE VE İÇECEK İMALİNDE HAMMADDE VEYA KOKU VERİCİ MADDELER VE KARIŞIMLAR	1.310	267	833	3.590	650	12	0%
	TOPLAM 33. FASIL	65.932	68.223	92.409	70.394	61.222	47.702	100%

KAYNAK:

Trademap <https://www.trademap.org/>

Bahrain data portal <https://www.data.gov.bh/pages/homepage/>