



TÜRKİYE CUMHURİYETİ
TİCARET BAKANLIĞI

UMMAN ÜLKE SUNUMU
İş Dünyası ile Sanal Buluşma
6 Nisan 2021



MUSKAT TİCARET MÜŞAVİRLİĞİ

Ece Aksop
Ticaret Müşaviri
muskat@ticaret.gov.tr

06 Nisan 2021

Muskat Ticaret Müşavirliği

2



SUNUM PLANI

- Genel bilgiler
- Salgın, alınan önlemler ve etkileri
- İkili ticari ilişkiler
- Genel ekonomik durum
- İş yapmaya dair genel bilgiler



GENEL BİLGİLER

- *Coğrafi konum*
- *Tarihsel ve kültürel bağlar*
- *Yönetim sistemi*
- *Sultan Heithem'in programı*



Temel Ekonomik Göstergeler

	2018	2019	2020	2021	2022	2023	2024	2025
GSYİH (Cari Fiyatlar - milyar \$)	79,79	76,33	62,31	65,3	72,47	76,32	80,51	84,63
GSYİH Büyüme (Sabit Fiyatlar -%)	0,9	-0,8	-10	-0,5	11	3,5	3,5	3,1
Kişi Başına Düşen Milli Gelir (Cari Fiyatlar - \$)	19,093	18,198	14,423	14,675	15,804	16,126	16,485	16,792
Tüketici Fiyat Enflasyonu (ort, %)	0,9	0,1	1	3,4	3	2,8	2,5	2,5
Cari Ödemeler Dengesinin GSYİH'ya Oranı (%)	-5,5	-4,6	-14,6	-12,9	-6,3	-4,7	-3,7	-3,2
Devletin Genel Net Borçlanmasının GSYİH'ya Oranı (%)	32,1	41,5	66,2	78,4	81,4	87,3	94,3	98,1
Toplam Yatırımların GSYİH'ya Oranı (%)	23,2	23,3	22	23	23	23	23	23
İşsizliğin Toplam İşgücüne Oranı (%)	-	-	-	-	-	-	-	-
Nüfus (milyon)	4,18	4,19	4,32	4,45	4,59	4,73	4,88	5,04

Kaynak: IMF

COVID19 Kapsamında Önlemler

- *Vaka sayıları*
- *Havalimanı, kara sınırı ve seyahat koşulları*
- *Devlet daireleri ve çalışma düzeni*
- *Ticari faaliyetlere getirilen kısıtlamalar*
- *Sokağa çıkma yasakları*



Genel Görünüm ve İkili Ticari İlişkiler

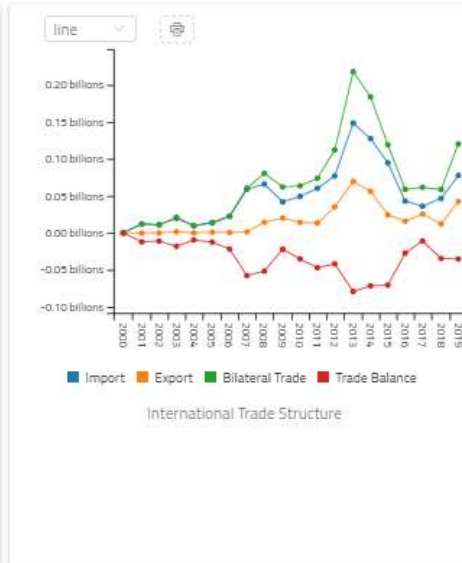
- *Sabit kur uygulaması*
- *Türk malı imajı*
- *Üstlenilen büyük projeler*
- *Öne çıkan ürünler*
- *Potansiyel sektörler*





Turkey

until September 2020 → Import ← Export ↺ Re Export



Total Imports **6,039,357,423**
Total Import Country **95,831,628** Percent **1.59 %**
Total Imports By Country of Origin **125,923,275**

The most important imported commodities from Turkey

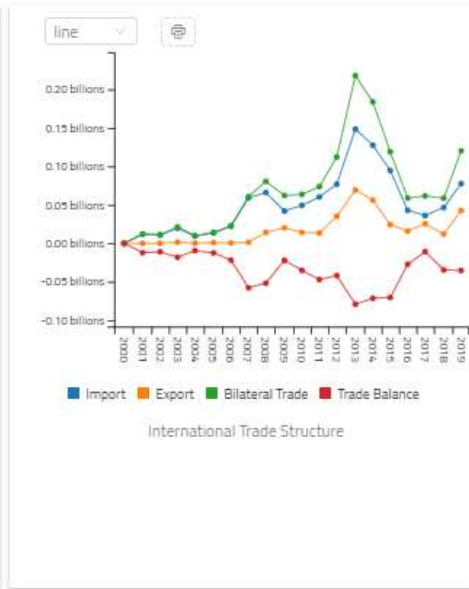
(In Rial Omani Import)

8,798,132	Parts Of Turbojets Or Turbopropellers, N.E.S.
6,449,356	Tugs And Pusher Craft
5,469,139	Telephones For Cellular Networks "Mobile Telephones" Or For Other Wireless Networks
4,078,940	Tanks And Other Armoured Fighting Vehicles, Motorised, Whether Or Not Fitted With Weapons, And Parts Of Such Vehicles, N.E.S.
3,407,668	Fertilised Eggs For Incubation, Of Domestic Fowls
67,628,393	other



Turkey

until September 2020 → Import ← Export ↻ Re Export



Total Export **7,469,107,061**
Total Export Origin **24,882,019** Percent **0.33 %**

The main commodities exported from Oman to Turkey

(In Rial Omani Export)

17,165,047	Aluminium, Not Alloyed, Unwrought
2,460,619	Polypropylene, In Primary Forms
2,108,422	Feeding Preparations For Ornamental Fish & Birds
1,230,147	Plates, Sheets And Strip, Of Aluminium Alloys, Of A Thickness Of > 0,2 Mm, Square Or Rectangular (Excl. Expanded Plates, Sheets And Strip)
523,953	Fats And Oils Of Fish And Their Fractions, Whether Or Not Refined (Excl. Liver Oils And Chemically Modified)

Genel Ekonomik Durum


- 2021 Bütçesi
- Beş Yıllık Kalkınma Planı
- Salgının etkileri ve büyüme beklentileri
- Yabancı sermayeye yaklaşım
- İstihdam ve çalışma izni politikaları
- Uluslararası kredi notu






Umman'da İş Yapmak

Mevzuat




*Firma türleri
Tarife oranları
Vergi*

Pazar koşulları




*Küçük ölçekli
Yoğun rekabet
Türk malı imajı*

Büyük ihaleler



*İhale Kurulu
Özel alıcılar
Bülten duyuruları*

Fırsat ve tehditler



*Türk mallarının bilinirliği ve fiyatı
Kalitenin tercih edilmesi
Petrole dayalı ekonomi*



TÜRKİYE CUMHURİYETİ
TİCARET BAKANLIĞI

Muskat Ticaret Müşavirliği
muskat@ticaret.gov.tr
