



T.C. Prag Büyükelçiliđi
Ticaret Müşavirliđi

Ticaret Müşavirleri ile Elektronik Sohbetler: Çekya

21 Aralık 2021



- 1. **ÇEKYA ÜLKE PROFİLİ ve EKONOMİK GÖSTERGELERİ**
- 2. **ÇEKYA'nın DIŞ TİCARETİ**
- 3. **TÜRKİYE-ÇEKYA İKİLİ TİCARETİ**
- 4. **POTANSİYEL SEKTÖRLER ve TİCARİ FIRSATLAR**
- 5. **SONUÇ**



- 1. ÇEKYA ÜLKE PROFİLİ ve EKONOMİK GÖSTERGELERİ
- 2. ÇEKYA'nın DIŞ TİCARETİ
- 3. TÜRKİYE-ÇEKYA İKİLİ TİCARETİ
- 4. POTANSİYEL SEKTÖRLER ve TİCARİ FIRSATLAR
- 5. SONUÇ



ÇEKYA ÜLKE PROFİLİ

AB, DTÖ, OECD, NATO üyesi

10,7 milyon nüfus

- Yüksek eğitim düzeyi
- Ortalama yaşam süresi 78,6 yıl

Güçlü coğrafi konum, 3 merkez

- Prag, Brno, Ostrava

Gelişmiş ekonomi

- 243,7 milyar \$ nominal GYSİH
 - Hizmetler/GSYİH: %61 (turizm ve taşımacılık)
 - Sanayi/GSYİH: %37 (otomotiv, makina&ekipman, silah)
- 23 bin \$ kişi başı GSYİH
- Güçlü hukuki altyapı, sosyal devlet, inovasyon, yüksek yaşam kalitesi





ÇEKYA EKONOMİK GÖSTERGELERİ

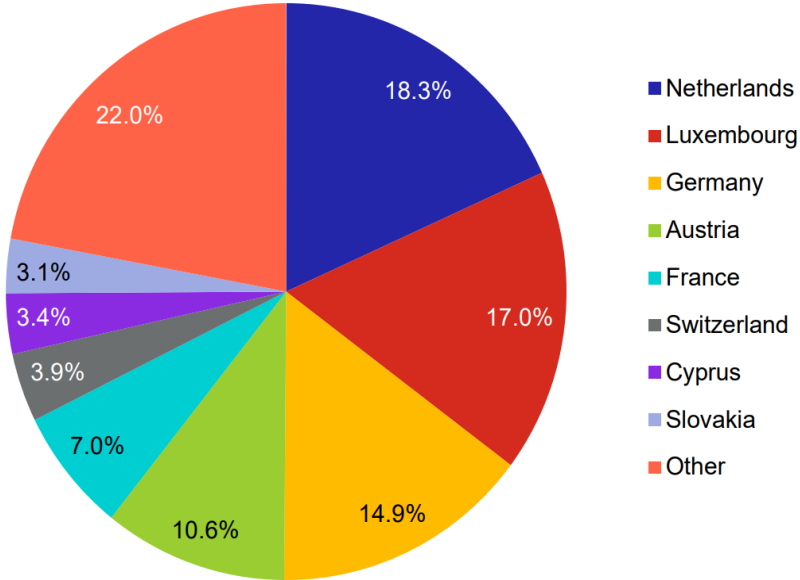
Ülke Adı	2019	2020	Değ. (%)	2021 (1-9)	Değ. (%)
GSYİH (Cari-Milyar \$)	250,66	243,68	-2,78		
GSYİH Büyüme (Reel-%)	2,30	-5,60		3,1	
Kişi Başı GSYİH (Cari-\$)	23 053	22 770	-1,23		
Tük. Fiy. Enflasyonu (ort %)	2,80	3,20		3	
İşsizlik Oranı (%)	2,00	2,58		2,7	
İhracat (Milyar \$)	198,04	190,8	-3,65	167,3	17
İthalat (Milyar \$)	175,6	169,18	-3,66	153,9	20,8

Kaynak: Çek İstatistik Ofisi

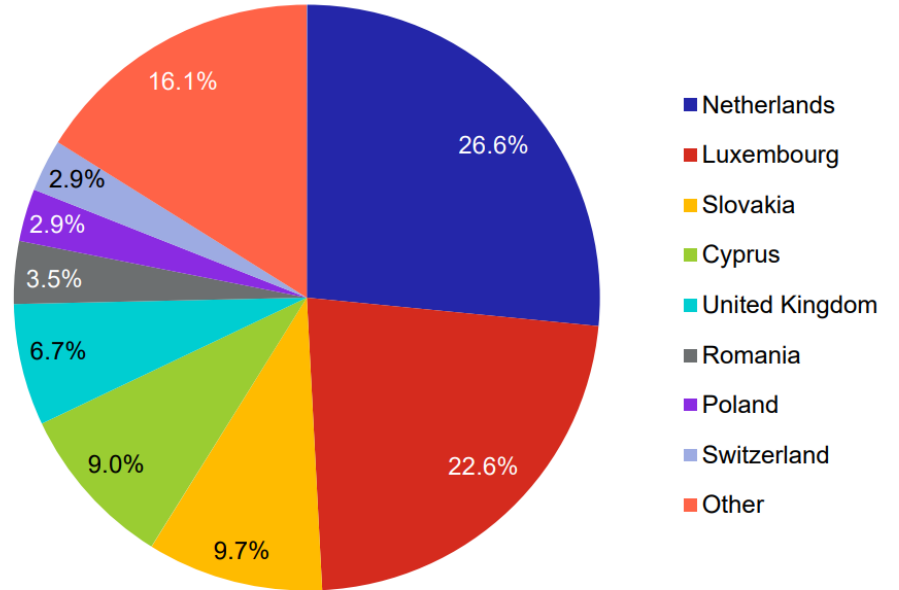


ÇEKYA'NIN YATIRIM ORTAKLARI

Yabancıların Çekya'daki DYY'ları (2019)
171 milyar \$



Çekya'nın Dışarıdaki DYY'ları (2019)
45 milyar \$



Kaynak: Çek Merkez Bankası



T.C. Prag Büyükelçiliği Ticaret Müşavirliği



BOMBARDIER

SIEMENS



**IVECO
BUS**



DAIKIN



HITACHI

IBM

TOYOTA

KONE

skype

Continental

Honeywell



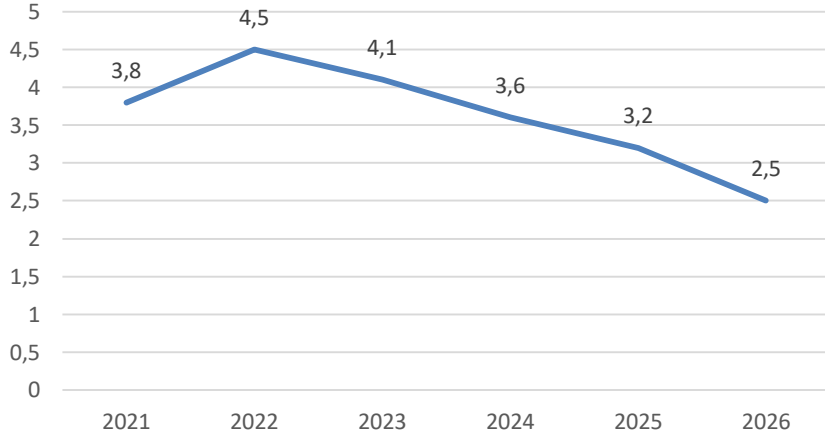
ORACLE

SANOFI



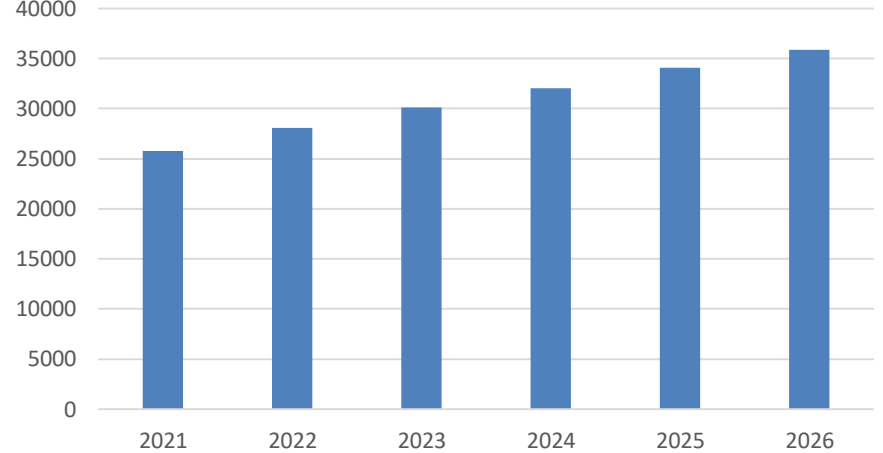
EKONOMİK TAHMİNLER

Reel GSYİH Büyümesi (%)



Kaynak: IMF Datamapper

Kişi Başı GSYİH (Nominal, \$)



Kaynak: IMF Datamapper

- 2021 yılında % 3,8 büyüme beklentisi
- 2023 yılı kişi başı GSYİH öngörüsü: 30.114\$
- 2023 yılı nominal GSYİH tahmini: 324 milyar \$

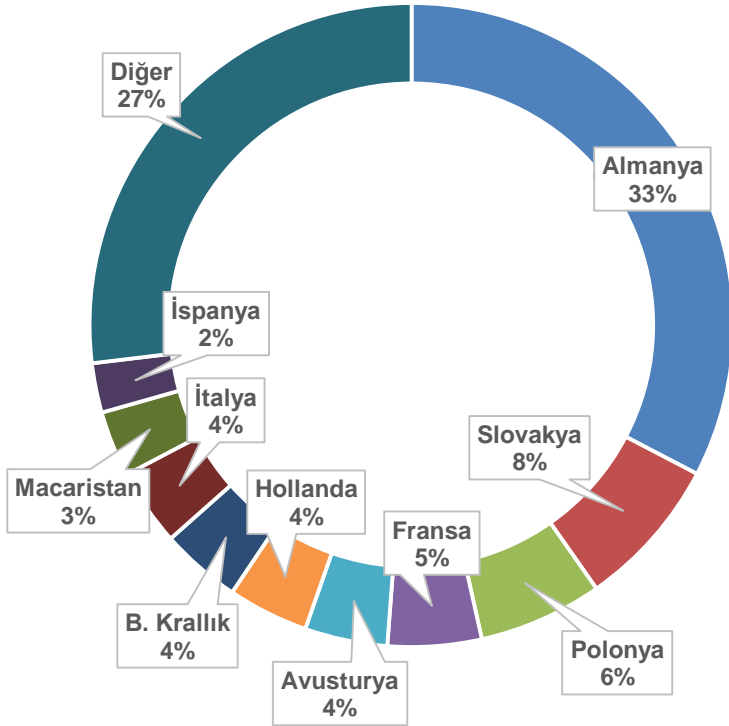


- 1. ÇEKYA ÜLKE PROFİLİ ve EKONOMİK GÖSTERGELERİ
- 2. ÇEKYA'nın DIŞ TİCARETİ
- 3. TÜRKİYE-ÇEKYA İKİLİ TİCARETİ
- 4. POTANSİYEL SEKTÖRLER ve TİCARİ FIRSATLAR
- 5. SONUÇ

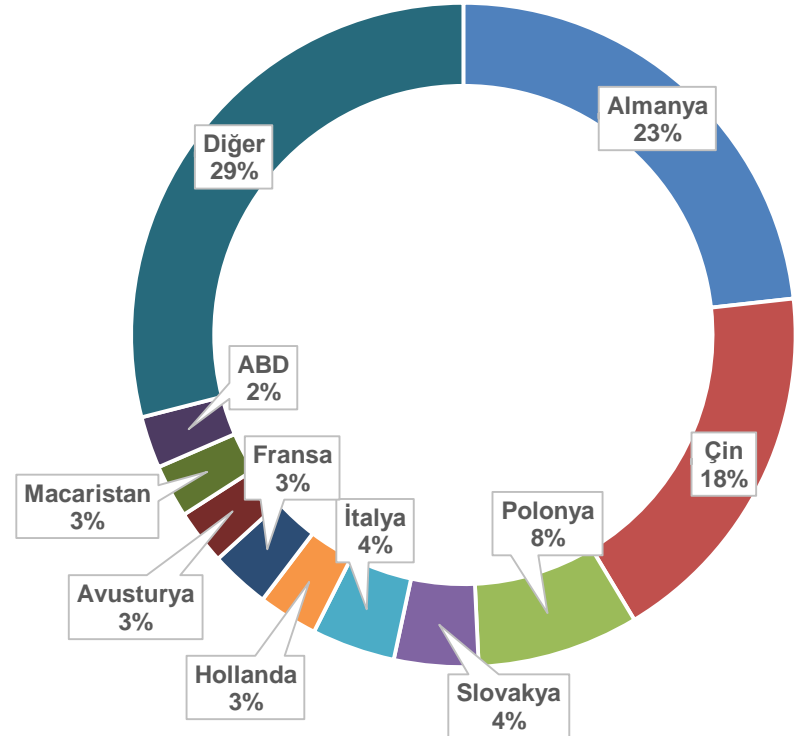


ÇEKYA'NIN TİCARİ ORTAKLARI

Çekya'nın İhracatında Başlıca Ülkeler



Çekya'nın İthalatında Başlıca Ülkeler



Türkiye, Çekya'nın ithalatında 21, ihracatında 18. sıradadır (%1 pay)



ÇEKYA'NIN İHRACATINDA BAŞLICA MAL GRUPLARI (bin \$, 2020)

	Tanım ve Fasıll	2019	2020	Pay %	% Değ.
1	Makinalar, mekanik cihazlar; parçaları (84)	39 708 749	38 476 299	20,17	-3,10
2	Elektrikli makina ve cihazlar (85)	36 914 931	37 297 915	19,55	1,04
3	Motorlu taşıt ve aksesuarları (87)	40 337 211	36 617 676	19,19	-9,22
4	Plastikler ve mamulleri (39)	6 650 858	6 469 064	3,39	-2,73
5	Demir veya çelikten eşya (73)	6 861 776	6 260 094	3,28	-8,77
6	Mobilya (94)	5 386 608	5 110 174	2,68	-5,13
7	Optik, fotoğraf, sinema, ölçü aletleri (90)	4 240 880	3 931 888	2,06	-7,29
8	Oyuncaklar, oyun ve spor malzemeleri (95)	3 634 156	3 854 309	2,02	6,06
9	Demir ve çelik (72)	4 021 214	3 580 277	1,88	-10,97
10	Kauçuk ve kauçuktan eşya (40)	3 895 229	3 541 632	1,86	-9,08
11	Eczacılık ürünleri (30)	3 037 255	3 198 045	1,68	5,29
12	Odun ve odun mamulleri; odun kömürü (44)	2 547 594	2 643 228	1,39	3,75
13	Mineral yakıtlar, mineral yağlar(27)	3 564 374	2 431 403	1,27	-31,79
14	Cam ve camdan ürünler (70)	1 705 803	1 876 346	0,98	10,00
15	Uçucu Yağlar; parfümeri, kozmetik (33)	1 886 735	1 815 009	0,95	-3,80
	Toplam	198 044 401	190 797 745	100	-3,66

Kaynak: Çek İstatistik Ofisi



ÇEKYA'NIN İHRACATINDA BAŞLICA ÜRÜNLER (bin \$, 2020)

	Tanım ve Fasıl	2019	2020	% Değ.
85171200	Hücresel veya diğer kablosuz ağlar için telefonlar "mobil telefonlar" ve aksamı	6.703.382	6.488.791	-3,20%
87033219	<10 kişinin taşınması için tasarlanmış motorlu araçlar	6.970.294	5.731.540	-17,77%
84713000	Portatif nümerik otomatik bilgi işlem makineleri; =<10 kg.	3.417.364	4.575.878	33,90%
84715000	Otomatik veri işleme makineleri için işlem birimleri: depolama birimleri, giriş birimleri, çıkış birimleri	5.245.597	4.517.292	-13,88%
87032110	İstasyon vagonları ve yarış arabaları dahil olmak üzere <10 kişinin taşınması için tasarlanmış motorlu araçlar (SİLİNDİR HACMİ <=1000 CM3)	4.966.337	4.432.511	-10,75%
85176200	Alım, dönüştürme, aktarma veya yenileme makineleri	3.635.456	4.412.015	21,36%
87032210	İstasyon vagonları ve yarış arabaları dahil olmak üzere <10 kişinin taşınması için tasarlanmış motorlu taşıtlar (1000 CM3<SİLİNDİR HACMİ<1500 CM3)	4.675.566	4.105.985	-12,18%
87082990	Traktörlere ait diğer karoseri aksam ve parçaları	3.807.416	3.336.120	-12,38%
87032319	İstasyon vagonları ve yarış arabaları dahil olmak üzere <10 kişinin taşınması için motorlu taşıtlar (1500 CM3<SİLİNDİR HACMİ<3000 CM3)	4.564.891	2.532.731	-44,52%
95030035	Plastikten kitler ve inşaat oyuncakları (montaj edilen modeller hariç)	1.857.622	2.161.333	16,35%

Kaynak: Çek İstatistik Ofisi



ÇEKYA'NIN İTHALATINDA BAŞLICA MAL GRUPLARI (bin \$, 2020)

	Tanım ve Fasıl	2019	2020	Pay %	% Değ.
1	Elektrikli makina ve cihazlar (85)	36 320 396	37 312 516	22,05	2,73
2	Makinalar, mekanik cihazlar; parçaları (84)	31 496 090	31 819 558	18,81	1,03
3	Motorlu taşıtlar ve aksesuarları (87)	18 362 427	15 644 834	9,25	-14,80
4	Plastikler ve mamulleri (39)	9 224 191	8 620 180	5,10	-6,55
5	Mineral yakıtlar, mineral yağlar (27)	9 768 931	6 233 758	3,68	-36,19
6	Eczacılık ürünleri (30)	5 445 415	5 935 066	3,51	8,99
7	Demir ve çelik (72)	5 976 810	5 028 865	2,97	-15,86
8	Demir veya çelikten eşya (73)	5 080 666	4 407 620	2,61	-13,25
9	Optik, fotoğraf, sinema, ölçü aletleri (90)	4 235 170	4 008 065	2,37	-5,36
10	Mobilya (94)	3 574 137	3 338 624	1,97	-6,59
11	Kauçuk ve kauçuktan eşya (40)	2 643 437	2 414 796	1,43	-8,65
12	Alüminyum ve mamulleri (76)	2 636 651	2 354 333	1,39	-10,71
13	Çeşitli kimyasal ürünler (38)	1 949 346	2 343 895	1,39	20,24
14	Kağıt hamurundan kağıt ve karton (48)	2 201 318	2 083 511	1,23	-5,35
15	Uçucu yağlar, parfümeri, kozmetik (33)	1 961 472	2 058 556	1,22	4,95
	Toplam	175 609 820	169 179 929	100	-3,66

Kaynak: Çek İstatistik Ofisi



ÇEKYA'NIN İTHALATINDA BAŞLICA ÜRÜNLER (bin \$, 2020)

	Tanım ve Fasıll	2019	2020	% Değ.
85171200	Hücrenel veya diğerk kablosuz ađlar için telefonlar "mobil telefonlar"	7.187.402	7.196.607	0,13%
84713000	Veri işleme makineleri, otomatik, taşınabilir, <= 10 kg	3.620.346	4.768.763	31,72%
85176200	Alım, dönüştürme, aktarma veya yenileme makineleri	3.725.068	4.100.053	10,07%
30049000	Tedavide veya korunmada kullanılmak üzere karışık olan/olmayan ilaçlar; perakende	3.538.293	3.782.576	6,90%
85423190	Elektronik, entegre devreler	2.176.530	2.803.236	28,79%
27090090	Petrol yağları ve bitümlü minerallerden elde edilen yağlar (işlenmemiş)	3.740.757	2.147.215	-42,60%
84733020	8471 pozisyonunda yer alan otomatik veri işleme makinelerinin elektronik montaj donanımı	1.479.448	2.039.829	37,88%
87082990	Traktörlere ait diğerk karoseri aksam ve parçaları	2.236.759	1.936.647	-13,42%
39269097	3901 - 3914 pozisyonlarındaki plastik ve diğerk malzemelerden eşyalar	1.663.165	1.733.021	4,20%
94019080	Taşıtlar için oturmaya mahsus mobilyaların ahşap olmayan parçaları	1.834.976	1.595.140	-13,07%

Kaynak: Çek İstatistik Ofisi



- 1. ÇEKYA ÜLKE PROFİLİ ve EKONOMİK GÖSTERGELERİ
- 2. ÇEKYA'nın DIŞ TİCARETİ
- 3. TÜRKİYE-ÇEKYA İKİLİ TİCARETİ
- 4. POTANSİYEL SEKTÖRLER ve TİCARİ FIRSATLAR
- 5. SONUÇ



ÇEKYA ile TİCARETİMİZİN GELİŞİMİ (bin \$, 2020)

YIL	İTHALAT	Değişim (%)	İHRACAT	Değişim (%)	HACİM
2017	2 273 701		1 556 932		3 830 633
2018	2 206 521	-2,95	1 708 180	9,71	3 914 701
2019	1 920 274	-12,97	1 668 162	-2,34	3 588 436
2020	2 335 887	21,64	1 615 958	-3,13	3 951 845
2020/9	1 660 265		1 108 329		2 768 594
2020/9	1 739 125	5	1 734 600	56,5	3 473 725

Kaynak: Çek İstatistik Ofisi

- Çekya'nın ülkemizdeki DYY'ları: 647 milyon \$ (TCMB)
- Türkiye'nin Çekya'daki DYY'ları: 18 milyon \$ (TCMB)



ÇEKYA'ya İHRACATIMIZDA BAŞLICA MAL GRUPLARI (bin \$)

	Tanım ve Fasıll	2019	2020	Pay %	% Değ.
1	Motorlu taşıt ve aksesuarları (87)	321 409	293 182	18,14	-8,78
2	Makinalar, mekanik cihazlar ve parçaları (84)	232 061	204 312	12,64	-11,96
3	Örülmüş giyim ve aksesuarlar (61)	139 479	141 350	8,75	1,34
4	Elektrikli makina ve cihazlar ve parçaları (85)	124 006	128 807	7,97	3,87
5	Plastikler ve mamulleri (39)	90 607	98 634	6,10	8,86
6	Giyim ve aksesuarlar, örülmüşler hariç (62)	57 687	80 121	4,96	38,89
7	Mobilya (94)	72 982	69 278	4,29	-5,08
8	Demir - çelikten eşya (73)	60 940	59 705	3,69	-2,03
9	Alüminyum ve mamülleri (76)	54 156	59 523	3,68	9,91
10	Kauçuk ve kauçuktan eşya (40)	55 278	48 374	2,99	-12,49
11	İnciler ve değerli metalden bijuteri (71)	31 359	41 740	2,58	33,10
12	Dokumaya elverişli mad. diğer hazır eşya (63)	30 865	41 012	2,54	32,88
13	Yenilen çeşitli gıda müstahzarları (21)	38 447	34 113	2,11	-11,27
14	Kumaş votka keçesi, dokunmamış (56)	27 766	26 638	1,65	-4,06
15	Meyva (08)	28 909	26 593	1,65	-8,01
	Toplam	1 668 162	1 615 958	100	-3,13

Kaynak: Çek İstatistik Ofisi



ÇEKYA'ya İHRACATIMIZDA BAŞLICA ÜRÜNLER (bin \$)

	Tanım	2019	2020	% Değ.
94019080	Taşıtlar için oturmaya mahsus mobilyaların ahşap olmayan parçaları	60 292	54 421	-9,74
87033219	Genel olarak <10 kişinin taşınması için tasarlanmış motorlu araçlar ve diğer motorlu taşıtlar	52 423	54 395	3,76
85443000	Yalıtımlı araçlarda, uçaklarda veya gemilerde kullanılan tel takımları	30 385	36 257	19,33
84133080	İçten yanmalı motorlara ait diğer yakıt/soğutma pompaları	46 581	34 759	-25,38
87032110	İstasyon vagonları ve yarış arabaları dahil olmak üzere <10 kişinin taşınması için tasarlanmış motorlu araçlar ve diğer motorlu taşıtlar (SİLİNDİR HACMİ <=1000 CM3)	24 323	33 821	39,05
21069092	Diğer gıda müstahzarları; kati süt yağı<% 1, 5; sakkaroz/izoglikoz<%5, nişasta/glikoz<%5	38 121	33 741	-11,49
87042191	Yük taşımaya mahsus, sıkıştırılmalı ateşlemeli içten yanmalı pistonlu motorlu araçlar, <= 5 ton, kapasite <= 2500 cm3, yeni	31 417	33 726	7,35
61091000	T-shirtler, atletler ve diğer yelekler (pamuk, örme veya tiğ işi)	28 915	33 191	14,79
71131900	Kıymetli metallerden mücevherler ve bunların parçaları (gümüş hariç)	28 237	30 091	6,57
87021011	Şoför dahil > = 10 kişinin taşınması için, sadece pistonlu içten yanmalı pistonlu motorlu (dizel veya yarı dizel), silindir kapasitesi> 2500 cm3 olan yeni motorlu araçlar	35 869	29 979	-16,42

Kaynak: Çek İstatistik Ofisi



ÇEKYA'dan İTHALATIMIZDA BAŞLICA MAL GRUPLARI (bin \$)

	Tanım ve Fasıll	2019	2020	Pay %	% Değ.
1	Motorlu taşıt ve aksesuarları (87)	638 900	1 015 103	43,46	58,88
2	Makinalar, mekanik cihazlar; parçaları (84)	501 053	471 765	20,20	-5,85
3	Elektrikli makina ve cihazlar ve parçaları (85)	234 452	279 458	11,96	19,20
4	Plastikler ve mamulleri (39)	83 336	113 431	4,86	36,11
5	Kauçuk ve kauçuktan eşya (40)	48 847	54 571	2,34	11,72
6	Optik, fotoğraf, sinema, ölçü aletleri (90)	39 803	37 296	1,60	-6,30
7	Uçucu yağlar; parfümeri, kozmetik (33)	24 292	26 397	1,13	8,67
8	Demir - çelikten eşya (73)	26 854	22 831	0,98	-14,98
9	Kağıt ve karton ve bunlardan eşya (48)	17 100	21 483	0,92	25,63
10	Çeşitli eşyalar (96)	18 280	19 138	0,82	4,69
11	Silahlar ve mühimmat (93)	1 339	18 478	0,79	1279,99
12	Canlı hayvan (01)	38 448	17 699	0,76	-53,97
13	Cam ve camdan ürünler (70)	16 887	17 295	0,74	2,42
14	Çeşitli metal eşyalar (83)	20 455	16 556	0,71	-19,06
15	Yapağı ve yün, at kılından iplik ve mensucat (51)	23 298	16 253	0,70	-30,24
	Toplam	1 920 274	2 335 887	100	21,64

Kaynak: Çek İstatistik Ofisi



ÇEKYA'dan İTHALATIMIZDA BAŞLICA ÜRÜNLER (bin \$)

	Tanım	2019	2020	% Değ.
87033219	Genel olarak <10 kişinin taşınması için tasarlanmış motorlu araçlar ve diğer motorlu taşıtlar	360 248	412 263	14,44
87032319	İstasyon vagonları ve yarış arabaları dahil olmak üzere <10 kişinin taşınması için tasarlanmış motorlu araçlar ve diğer motorlu taşıtlar (1500 CM3<SİLİNDİR HACMİ<3000 CM3)	229	150 354	65556,77
87032210	İstasyon vagonları ve yarış arabaları dahil olmak üzere <10 kişinin taşınması için tasarlanmış motorlu araçlar ve diğer motorlu taşıtlar (1000 CM3<SİLİNDİR HACMİ<1500 CM3)	47 457	142 608	200,50
87089997	Kara taşıtları ve traktörler için diğer aksam, parçalar (diğerleri)	103 407	97 206	-6,00
84715000	Otomatik veri işleme makineleri için işlem birimleri: depolama birimleri, giriş birimleri, çıkış birimleri (847141 veya 847149 pozisyonundakiler hariç ve çevre birimleri hariç)	96 533	88 332	-8,50
87032110	İstasyon vagonları ve yarış arabaları dahil olmak üzere <10 kişinin taşınması için tasarlanmış motorlu araçlar ve diğer motorlu taşıtlar (SİLİNDİR HACMİ <=1000 CM3)	2 315	82 233	3452,18
84159000	Klima cihazlarının aksam-parçaları	29 421	50 752	72,50
85423190	Elektronik entegre devreler için işlemciler ve kontrol üniteleri (çok yongalı veya çok bileşenli integraller hariç)	18 807	39 594	110,53
84133020	İçten yanmalı pistonlu motorlar için enjeksiyon pompaları	17 943	27 438	52,92
84133080	İçten yanmalı motorlara ait diğer yakıt/soğutma pompaları	30 268	25 839	-14,63

Kaynak: Çek İstatistik Ofisi



- 1. ÇEKYA ÜLKE PROFİLİ ve EKONOMİK GÖSTERGELERİ
- 2. ÇEKYA'nın DIŞ TİCARETİ
- 3. TÜRKİYE-ÇEKYA İKİLİ TİCARETİ
- 4. **POTANSİYEL SEKTÖRLER ve TİCARİ FIRSATLAR**
- 5. SONUÇ



ÇEKYA'YA İHRACAT POTANSİYELİMİZ

- 6307: Dokumaya elverişli maddelerden hazır eşya (elbise patronları dahil)
- 8901; 8906.90 ve 8905: Yolcu ve kurtarma gemileri, yangın söndürme gemileri, yüzer vinçler
- 6501: Şapkalar
- 1603.00: Et, balık ve kabuklu hayvanların suları
- 7305: Demir veya çelikten diğer ince ve kalın borular
- Pamuk ve mensucat
- 9023.00: Öğrenimde kullanılan teşhir amaçlı cihaz/maket
- 8603: Kendinden hareketli demiryolu veya tramvay vagonları
- 8604: Demiryolu ve tramvay bakım araçları
- 84. fasıl
- 87. fasıl
- Yaş ve kuru meyve-sebze
- 94. fasıl
- Ambalaj ve paketleme ürünleri
- Savunma sanayi
 - Hizmetler: lojistik/depo, dizi/film, sağlık turizmi, müteahhitlik, yazılım (sibergüvenlik, oyun, akıllı şehir ve e-devlet)



ÇEKYA'NIN İTHALATINDA EĞİLİMLER

Çekya'nın ithalatında son beş yılda artışı dikkat çeken ürünler:

- Ürdün → (%150) altın ve hazır giyim
- Cezayir → (%16) çamaşır makinası

Güney Kore'den ithalatı son beş yılda artan ürünler:

- 8471.70-bellek birimleri
- 8473.30-bilgisayar aksam ve parçaları

Birleşik Krallık'tan ithalatta dikkat çeken ürünler:

- 7301.20 demir çelikten kaynak yapılmış profiller
- 8708 pozisyonunda, özellikle kara taşıtları için tampon, egzoz susturucuları, vites kutuları, fren aksam parçaları
- 842139 ve _99: gazların arıtılmasına mahsus makine cihaz ve aksamı



TİCARET VE YATIRIMLARI ETKİLEYEN FAKTÖRLER

AB ve DTÖ Üyeliği

- TR ile Gümrük Birliği & Tarım Düzenlemeleri
- AB'nin STA'ları neticesinde çeşitlenen tedarikçi ağı & kümülasyon imkanı
- Yeşil ve dijital ekonominin artan önemi

Hukuki ve Siyasi Altyapı

- Mevzuatta şeffaflık, öngörülebilirlik, demokratik işleyiş
- Sosyal devlet ve yüksek yaşam kalitesi
- Güvenli ortam, düşük operasyonel risk
- Tr ile iyi ilişkiler



Şirket Kurma

- Doing Business: 41. sırada
- Şirket kurma, ort. 9 işlem & 24 gün
- 1 CZK asgari sermaye ile şirket kurulabilir
- %19 kurumlar vergisi, %15 gelir vergisi & özel vergiler
- KDV: %10, %15 veya %21 (<1 milyon CZK ciro→KDV muafiyeti)
- Ar-ge yoğun / katma değerli alanlarda bölgesel yatırım teşvikleri



TİCARET VE YATIRIMLARI ETKİLEYEN FAKTÖRLER

Dönemsel Faktörler

- Covid-19
- Post-Brexit
- Yeni Hükümet

Piyasa ve Tüketici Eğilimleri

- Avrupa'ya kıyasla düşük hane halkı tüketim harcaması
- Avrupa'ya kıyasla yüksek gıda, alkol ve konut harcaması
- Gelişme eğilimindeki perakende piyasası
- Düşük marka bilinci (mobilya, konfeksiyon, oyuncak, gıda)
- E-ticaret gelirlerinde yıllık ortalama %5 büyüme öngörüsü
- Finansal teknoloji işlemlerinde %24 büyüme beklentisi
- Karbon emisyonu azaltma hedefi

İş Kültürü

- Dakiklik, kurala bağlılık
- İş-yaşam dengesi
- Uzun vadeli, hedef odaklı işbirliđi
- Yüz-yüze görüşmeler etkili (fuar!)





- 1. ÇEKYA ÜLKE PROFİLİ ve EKONOMİK GÖSTERGELERİ
- 2. ÇEKYA'nın DIŞ TİCARETİ
- 3. TÜRKİYE-ÇEKYA İKİLİ TİCARETİ
- 4. POTANSİYEL SEKTÖRLER ve TİCARİ FIRSATLAR
- 5. SONUÇ



İKİLİ TİCARETİN SWOT ANALİZİ

Güçlü Yönler

Gümrük Birliği
Olumlu ilişkiler
Coğrafi yakınlık, altyapı,
lojistik
İstikrar ve düşük risk

Zayıf Yönler

Dil bariyeri
Vize, oturma
Karayolu kotaları
Karşılıklı rekabet
Yerleşik tedarik zincirleri
Görece küçük pazar

Fırsatlar

Büyüyen ekonomi
Artan ithal talebi
Lojistik
Kur avantajı
Uluslararası ilişkiler
Hizmetler sektörü
Tamamlayıcılık

Tehditler / Zorluklar

Asya ve GYÜ'lerin artan payı
İthal ürün profili
Yüksek rekabet düzeyi
Kamu alımları
Küresel riskler (çip)



T.C. Prag Büyükelçiliği Ticaret Müşavirliği

Veri Kaynakları

- **Tarife ve Tedbirler:** https://ec.europa.eu/taxation_customs/dds2/taric/taric_consultation.jsp?Lang=en
- **Çek Ticaret Ofisi:** <https://www.czechtrade.cz/>
- **Kamu İhaleleri:** <https://www.vestnikverejnychzakazek.cz/>
- **Çek Yatırım Ofisi:** <https://www.czechinvest.org/>
- **Çek İstatistik Ajansı:** <https://www.czso.cz/>
- **Ticari Sicil Kayıtları:** <https://or.justice.cz/ias/ui/rejstrik>
- **Çek Sanayi ve Ticaret Bakanlığı:** <https://www.mpo.cz/en/>
- **Ülke Rehberi, dikkat edilecek hususlar:**
https://ticaret.gov.tr/data/5eabdc5413b876c524f9f88d/%C3%87ekya_%20Pazar%20Bilgileri_2021.pdf



T.C. Prag Büyükelçiliđi
Ticaret Müşavirliđi

Teşekkür ederiz