



T.C. TİCARET  
BAKANLIĞI

## HIRVATİSTAN ÜLKE SUNUMU

«Ticaret Müşavirlerimizle Elektronik Sohbetler»

Özlem Akalın  
Zagreb Ticaret Müşaviri





T.C. TİCARET  
BAKANLIĞI

# SUNUM PLANI

TEMEL BİLGİLER

EKONOMİK GÖRÜNÜM

DIŞ TİCARET

TÜRKİYE-HIRVATİSTAN TİCARİ İLİŞKİLERİ

YATIRIM ORTAMI

İŞBİRLİĞİ ALANLARI



T.C. TİCARET  
BAKANLIĞI

## TEMEL BİLGİLER

<b>Resmî Adı:</b>	Hırvatistan Cumhuriyeti
<b>Yönetim Biçimi:</b>	Parlementer Demokrasi
<b>Bağımsızlık Tarihi:</b>	25 Haziran 1991
<b>Yüzölçümü (km<sup>2</sup>):</b>	56.594
<b>Nüfusu:</b>	4,1 milyon
<b>Büyük Kentler:</b>	Zagreb, Split, Rijeka, Osijek, Zadar
<b>Etnik Yapı:</b>	Hırvat (%90,4), Sırp (%4,4), Diğer (%5)
<b>Bölgesel Yapılanma:</b>	20 idari bölge (županija) ve Zagreb şehri





## TEMEL BİLGİLER

**Karayolu Uzunluğu:** 26.959 km (1,313 km otoyol)

**Demiryolu Uzunluğu:** 2.722 km

**Havaalanları:** Zagreb, Split, Dubrovnik, Zadar  
Rijeka, Pula, Osijek

**Limanlar:** Rijeka, Zadar, Šibenik, Split,  
Ploče, Dubrovnik

3 PAN- AVRUPA Uluslararası Koridoru Hırvatistan'dan geçmektedir.

Karayolu Altyapısı Kalitesi: 141 ülke arasında 13. (WEF Küresel Rekabetçilik Endeksi)





# EKONOMİK GÖRÜNÜM



## Temel göstergeler

	2017	2018	2019	2020
Yüzölçümü (km <sup>2</sup> )	56.594	56.594	56.594	56.594
Nüfus (bin)	4.125	4.089	4.067	4.047
GSYİH (milyon Avro, cari fiyatlarla)	49.262	51.979	54.270	49.139
Kişi Başına Düşen GSYİH (Avro)	11.942	12.716	13.350	12.141
GSYİH yıllık değişim (% , sabit fiyatlarla)	3,4	2,8	2,9	-8,4
Kayıtlı İşsizlik Oranı (%)	11,2	8,9	7,8	9,3
Tüketici Fiyatları (% Yıllık Değişim)	1,2	0,8	1,4	-0,7
Sanayi Ürünleri Üretici Fiyatları (% Yıllık Değişim)	1,7	0,2	1,0	-2,5



# EKONOMİK GÖRÜNÜM



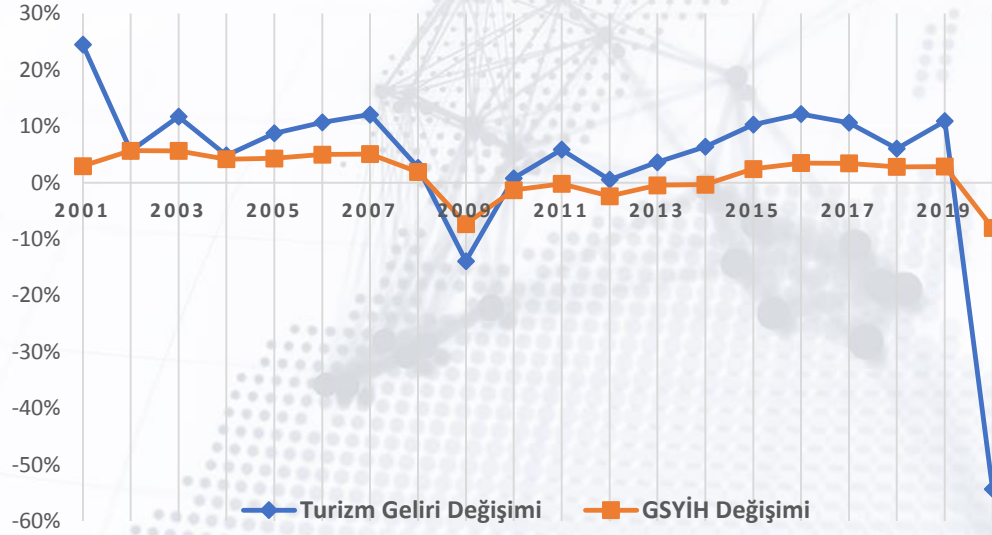
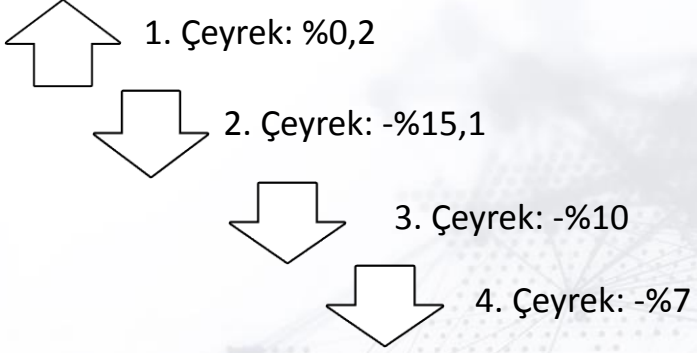
## Temel göstergeler

	2017	2018	2019	2020
Cari İşlemler Dengesi (milyon Avro)	1.695	945	1.512	-379
Cari İşlemler Dengesi (GSYİH %'si)	3,5	1,8	2,8	-0,8
Ticaret Dengesi (Milyon Avro)	-7.875	-9.204	-9.754	-7.965
Turizm Gelirleri (Milyon Avro)	8.959	9.501	10.539	4.814
Doğrudan Yabancı Yatırımlar (Milyon Avro)	445	1.067	1.264	1.134
Dış Borç (Milyon Avro)	43.683	42.710	40.877	40.624
Dış Borç / GSYİH (%)	88,7	82,2	75,3	82,7
Genel Hükümet Borcu /GSYİH (%)	77,6	74,3	72,8	89,1
Bütçe Dengesi /GSYİH (%)	0,8	0,2	0,3	-7,4
Brüt Uluslararası Rezervler (Milyon Avro)	15.706	17.438	18.560	18.943



# EKONOMİK GÖRÜNÜM

**GSYİH 2020: -%8,4**



## Beklentiler

**Hırvatistan Merkez Bankası**  
2021 Büyüme: %5,9 (%2,8)  
2021 Enflasyon: %1,7



## AB Komisyonu

Göstergeler	2020	2021	2022
GSYİH büyümesi (% , yıllık)	-8,9	5,3	4,6
Enflasyon (% , yıllık)	0,0	1,2	1,5

## IMF

Göstergeler	2020	2021	2022
GSYİH büyümesi (% , yıllık)	-9,0	4,7	5,0
Enflasyon (% , yıllık)	0,3	0,7	1,2

# EKONOMİK GÖRÜNÜM

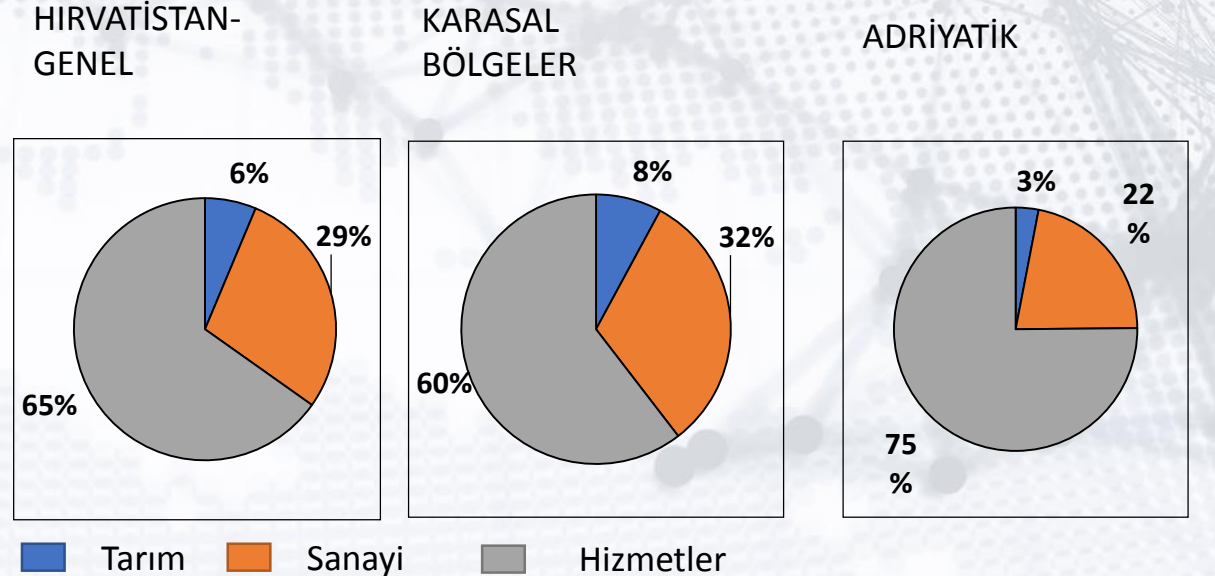
## Sektörlerin Brüt Katma Değer İçinde Payı(2020)

Sektör	Pay
Tarım, ormancılık, balıkçılık	%3,9
Sanayi ve Madencilik	%19,8
İnşaat	%6,3
Toptan ve Perakende Ticaret, Ulaştırma ve Depolama, Konaklama ve Yiyecek Hizmeti	%20,2
Bilgi ve İletişim	%5,5
Finans ve Sigorta Faaliyetleri	%6,0
Gayrimenkul Faaliyetleri	%9,5
Kamu yönetimi ve savunma, eğitim, sağlık ve sosyal hizmet faaliyetleri	%17,0
Diğer	%11,8

Kaynak: Hırvatistan İstatistik Kurumu

- Hizmet Sektörü ağırlıklı ekonomi (Yaklaşık %70)
- Tarım sektörünün GSYİH'ye katkısı oldukça düşük.
- İmalat sanayinin, toplam ekonomi içindeki payı azalmış olsa da Hırvatistan ekonomisi için ürettiği katma değer ve ihracattaki ağırlığı ile önemini koruyor.

## SEKTÖREL İSTİHDAM (2020)

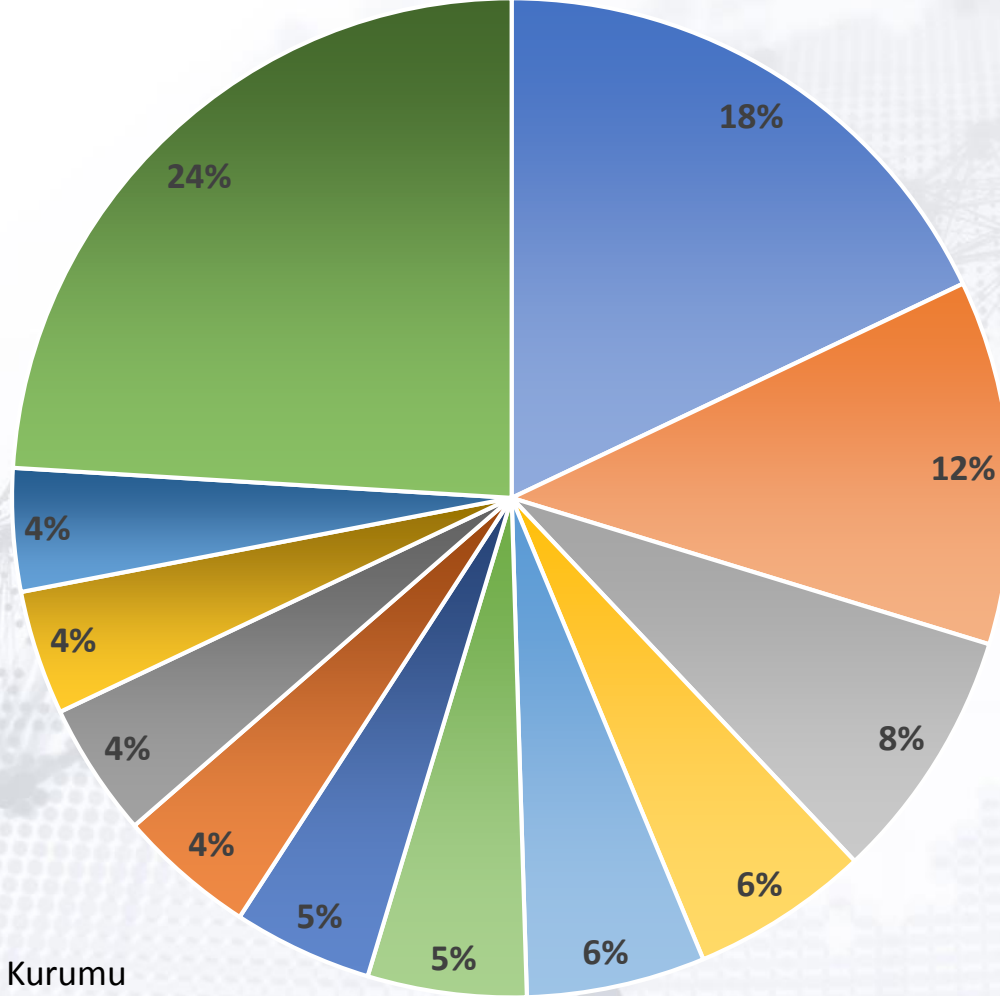







# EKONOMİK GÖRÜNÜM

## İMALAT SANAYİ

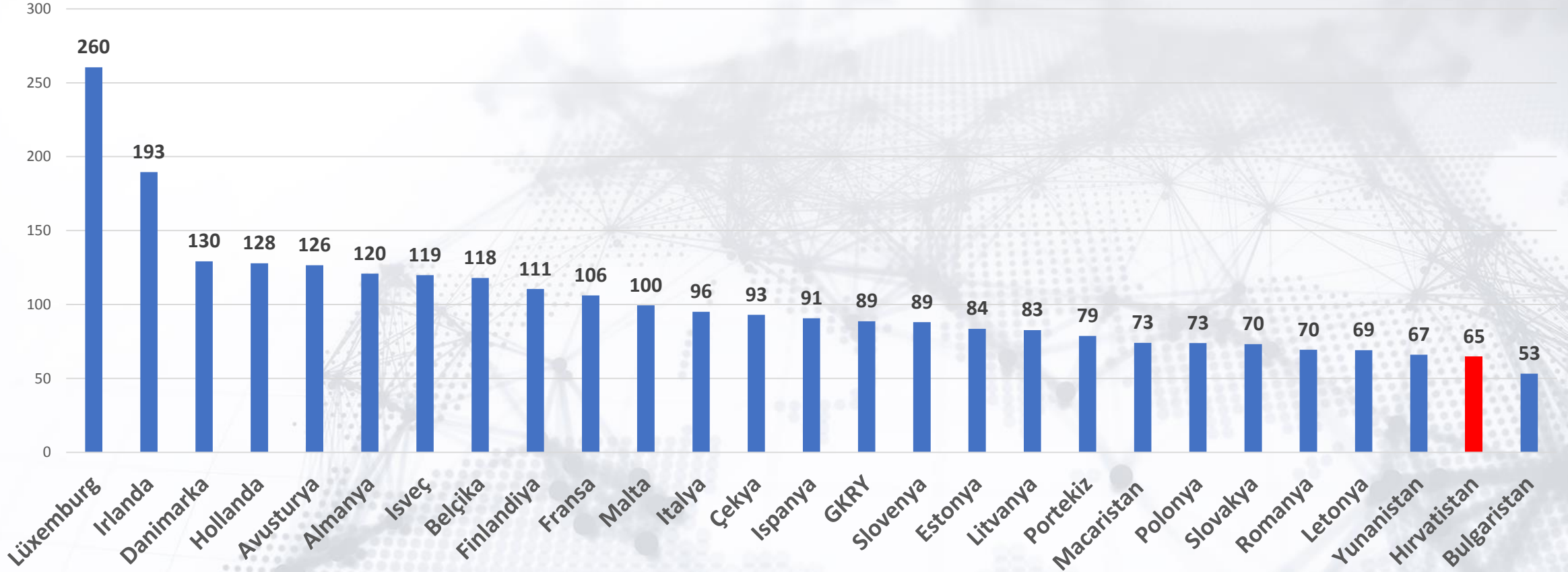


- Gıda
- Fabrikasyon metal ürünleri
- Kok kömürü ve rafine edilmiş petrol ürünleri
- Eczacılık Ürünleri
- Diğer metalik olmayan mineral ürünler
- İçecek
- Elektrikli teçhizat
- Makine ve Ekipman
- Ağaç Ür. (Mobilya Hariç)



# EKONOMİK GÖRÜNÜM

## SAGP - KİŞİ BAŞINA DÜŞEN GSYİH (AB Ort=100)

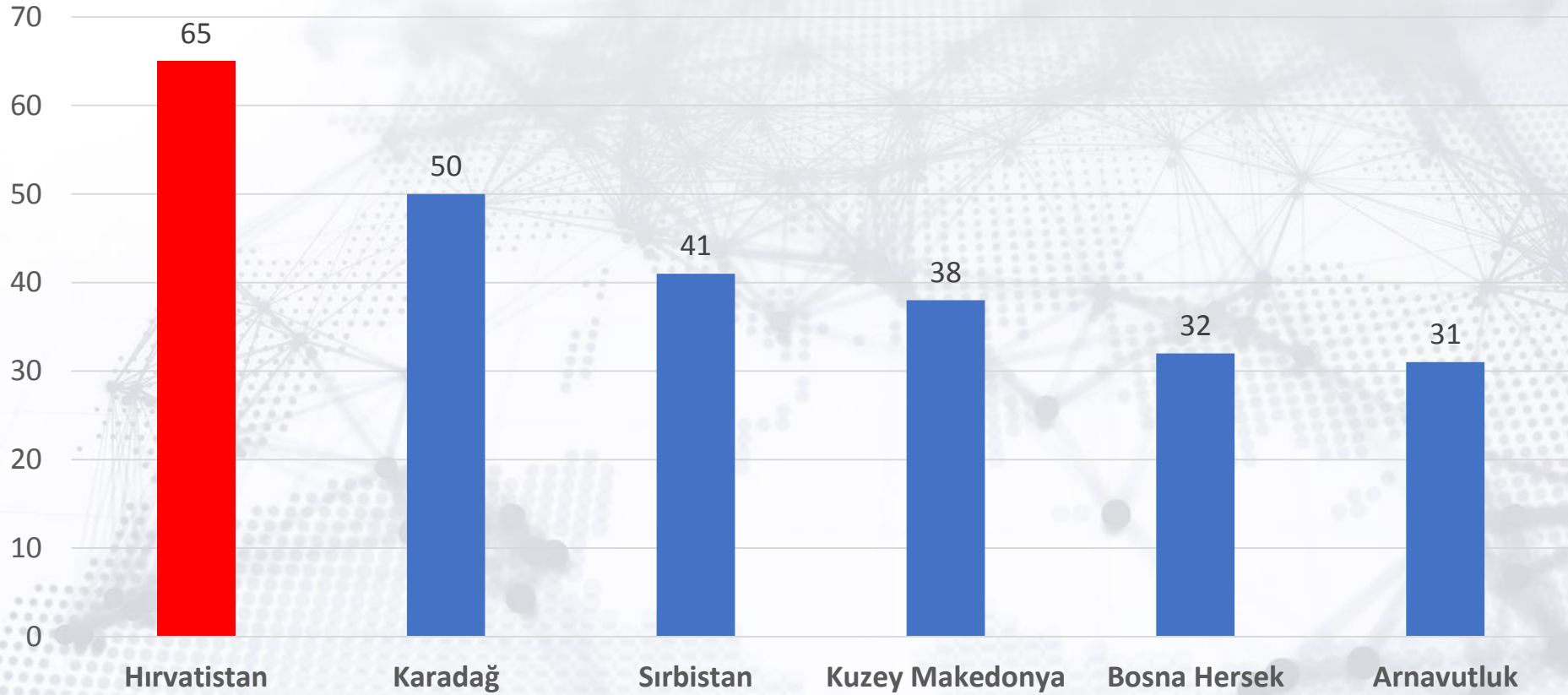


Kaynak: Eurostat



# EKONOMİK GÖRÜNÜM

## SAGP - KİŞİ BAŞINA DÜŞEN GSYİH (AB Ort=100)



Kaynak: Eurostat



T.C. TİCARET  
BAKANLIĞI

# EKONOMİK GÖRÜNÜM

Ulusal Kalkınma Stratejisi: Vision of Croatia 2030



## 2030 Hedefleri

SAGP-Kişi Başına düşen GSYİH: AB Ortalamasının %75'i (2019:%65)


İstihdam Oranı: %75 (2019: %66,7)

Küresel Rekabetçilik Raporu: 45. veya daha üstü (2019:63.)

Ar-Ge Harcamaları GSYİH'nin %3 (2019: %1,1)

Mal ve Hizmet İhracatının GSYİH içindeki payını %70'e çıkarmak (2019: %52,3)

Sera gazı emisyonlarını azaltmak ve brüt enerji tüketiminde yenilenebilir enerjinin payını artırmak





# EKONOMİK GÖRÜNÜM

## AB FİNANSMAN PAKETİ



2014-2020  
Mali Çerçeve

Kullanılmayan  
5,5 milyar  
Avro

2021-2027  
Mali Çerçeve

Uyum: 7.5  
Milyar Avro

Tarım: 2,5  
Milyar Avro

Kırsal  
Kalkınma: 2,5  
Milyar Avro

Gelecek Nesil  
AB -Kurtarma ve  
Dayanıklılık  
Fonu

6,3 Milyar  
Avro

3.6 Milyar  
Avro Kredi

Dayanışma Fonu

Deprem Sonrası  
Yeniden  
Yapılandırma: 1  
Milyar Avro

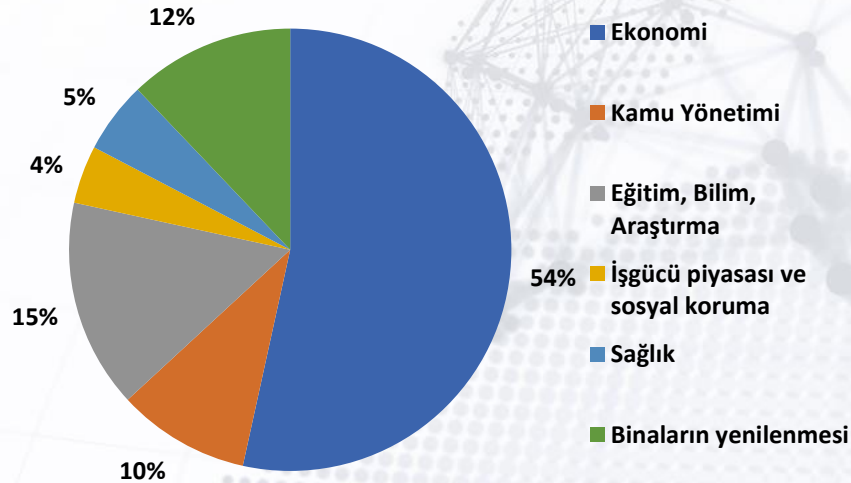


# EKONOMİK GÖRÜNÜM

## Ulusal İyileşme ve Dayanıklılık Planı

- 6,3 milyar Avro hibe- kişi başı 1.500 Avro, Yunansitan'dan sonra 2.
- Fonların en az yüzde 37'sinin yeşil geçişe katkıda bulunan yatırımlara yönlendirilmesi (%44)
- Fonların en az yüzde 20'sinin dijital geçişe yönlendirilmesi (%26)

### Fonların Dağılımı



### Ekonomiye Yönelik Fonların Dağılımı (Avro)

Bileşen	Miktar (Milyar Avro)
1.1 Rekabet gücünün ve yeşil dönüşümün güçlendirilmesi	810 M
1.2 Sürdürülebilir bir ekonomi için enerji geçişi	660 M
1.3 Su yönetiminin / kaynaklarının ve atık yönetiminin iyileştirilmesi	870 M
1.4 Rekabetçi, sürdürülebilir ve verimli bir ulaşım sisteminin geliştirilmesi	735 M
1.5 Doğal kaynak kullanımının iyileştirilmesi ve gıda tedarik zincirinin güçlendirilmesi	130 M
1.6 Sürdürülebilir ve yenilikçi turizmin geliştirilmesi	290 M
<b>ayToplam</b>	<b>3,5 B</b>



# EKONOMİK GÖRÜNÜM

## • ERM II-Avrupa Döviz Kuru Mekanizması:

- Kur istikrarını test etmeye yönelik süreç
- Temmuz 2020'de Katılım
- Reform Taahhütleri-kara para aklama ile mücadele çerçevesinin güçlendirilmesi, idari prosedürlerin daha da basitleştirilmesi ve parafiskal ve vergi dışı ücretlerin azaltılması, devlete ait işletmelerin yönetiminin iyileştirilmesi
- Avro= 7.53450 HRK ( $\pm$ % 15 dalgalanma)
- 2 yıl kalıp parasal kriterleri karşılması halinde Euro Bölgesine katılım
- 2024 Yılı (Beklenti)

## • Schengen

- Sınır Güvenliği, göç kontrolü
- Veri koruması, ortak vize politikası, polis işbirliği, ateşli silahlar, cezai konularda adli işbirliği
- Teknik şartlar yerine getirildi
- Üye ülkeler tarafından onaylanması
- 2024 yılı (Beklenti)





# EKONOMİK GÖRÜNÜM

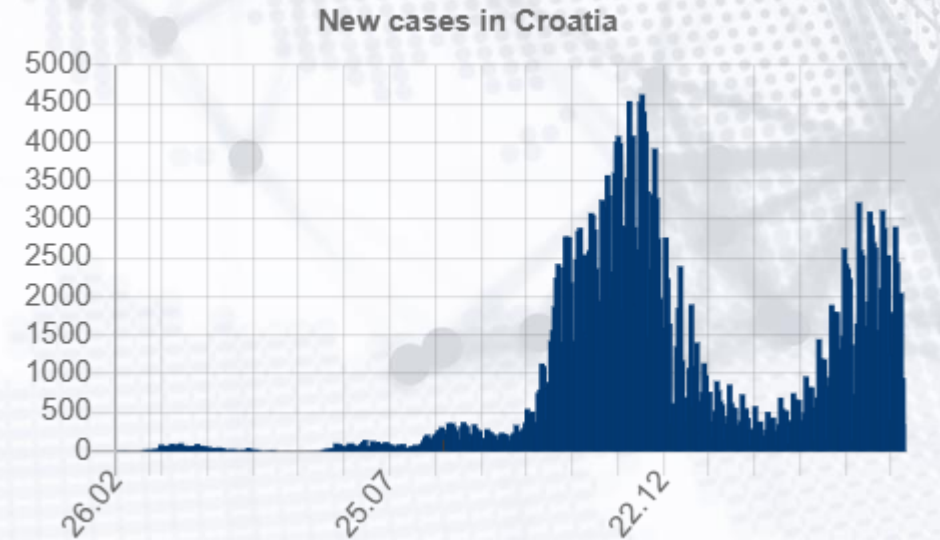
## Covid-19 Güncel Durum Ve Alınan Tedbirler

- **Hırvatistan'a Giriş:** PCR testinin yanısıra, antijen testi sonucu, Covid-19 aşısı yaptırıldığına dair sertifika ve daha önce anılan hastalığın geçirilmiş olduğuna dair belgelerin de Hırvatistan'a girişte kabul edilmesi (belli esaslar çerçevesinde) kararlaştırılmıştır. Ayrıca, ülkeye turistik amaçlı seyahatler, konaklamayla ilgili gerekli belgelerin sunulması şartıyla mümkün hale getirilmiştir.

<https://mup.gov.hr/uzg-covid/english/286212>

- **Aşılama:** Yaklaşık 600 bin kişi aşılandı. (Yetişkin nüfusun %18'i)
- Haziran sonuna kadar 1,2 milyon doz Pfizer, toplam 3.1 milyon doz aşı
- 1 Temmuz 2021 itibariyle yetişkin nüfusun %55'ini aşılama hedefi

- **Vaka Sayıları:** Toplam Vaka Sayısı: 335.522  
İyileşen: 316.926  
Vefat: 7.218  
Aktif Vaka: 11.378  
(03.05.2021)







# EKONOMİK GÖRÜNÜM

## Covid-19 Güncel Durum Ve Alınan Tedbirler

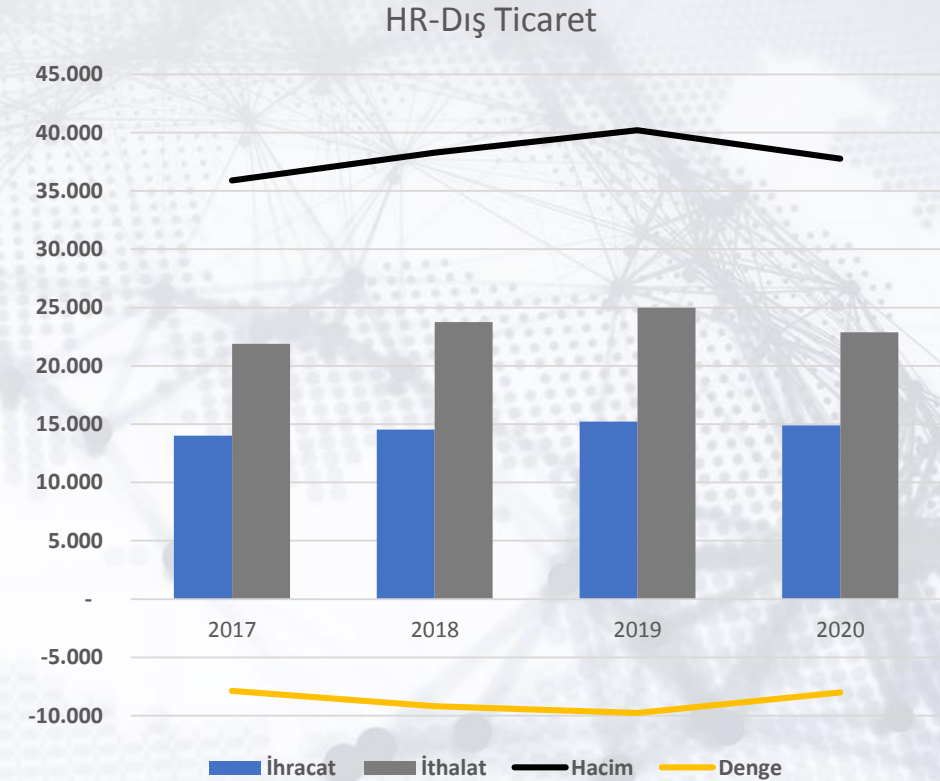
- **Ekonomik Önlemler:**
  - ✓ Pandeminin bütçeye yükü: 32 Milyar HRK (Yaklaşık 4,3 Milyar Avro)
  - ✓ Vergi ve katkı paylarının silinmesi :13 milyar HRK
  - ✓ Kriz önlemlerinin finansmanı: 19 milyar HRK
  - ✓ GSYİH'sının% 8,7'si
  - ✓ Vergi ertelemeleri, reel sektördeki likiditeyi korumaya yönelik olarak HAMAG BICRO ve HBOR aracılığıyla KOBİ'lere yönelik uygun koşullarda kredilerin sağlanması, çalışan başına 2000-4000 HRK tutarında destek sağlanması, pandemi nedeniyle alınan önlemlerden etkilenen ve gelirlerinde %60'ın üzerinde düşüş kaydeden işletmelerin sabit maliyetlerinin bir kısmının karşılanması. (120 bin işveren, 680 bin çalışan.)
  - ✓ Sadece işgücüne yönelik önlemler 10 milyar HRK (1,3 milyar Avro)



# DIŞ TİCARET

## Hırvatistan Dış Ticaret Verileri (Milyon Avro)

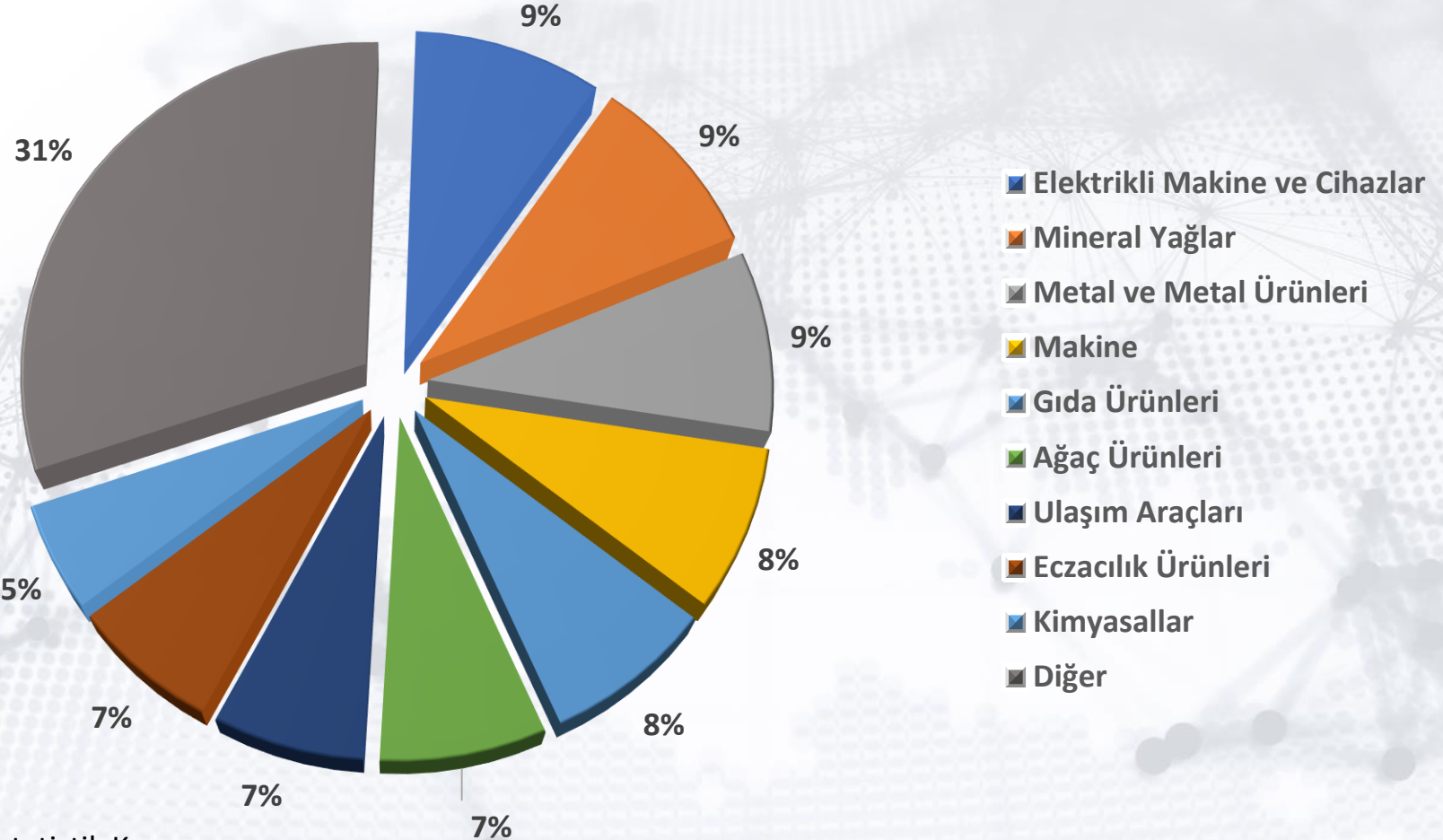
	2017	2018	2019	2020	Değişim 2019- 2020
İHRACAT	14.017	14.543	15.227	14.878	-2,3%
İTHALAT	21.892	23.748	24.981	22.876	-8,4%
HACİM	35.909	38.291	40.208	37.754	-6,1%
DENGE	- 7.875	- 9.205	-9.754	- 7.998	-18,0%





# DIŞ TİCARET

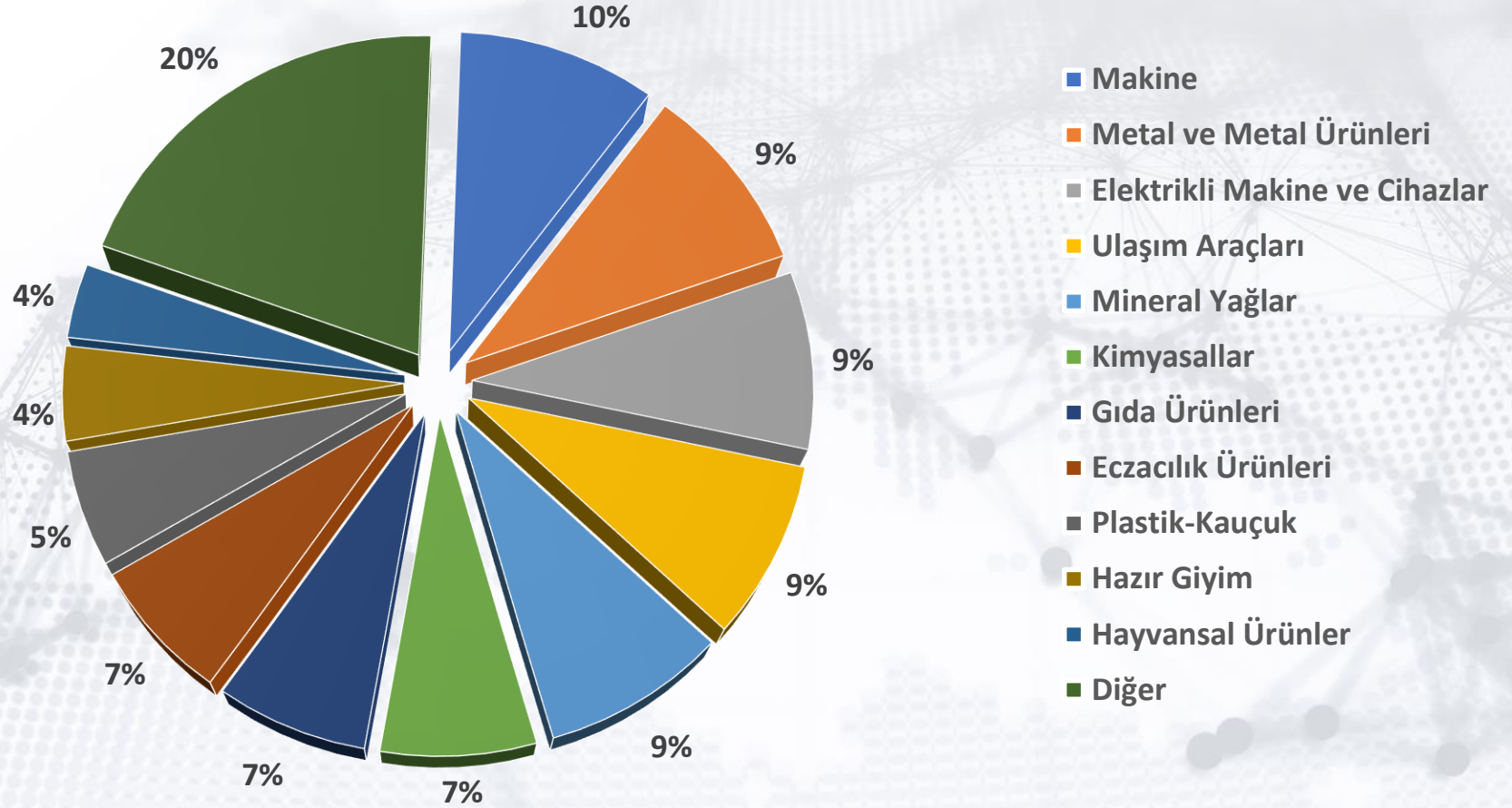
## Hırvatistan'ın İhracatı (2020)





# DIŞ TİCARET

## Hırvatistan'ın İthalatı (2020)

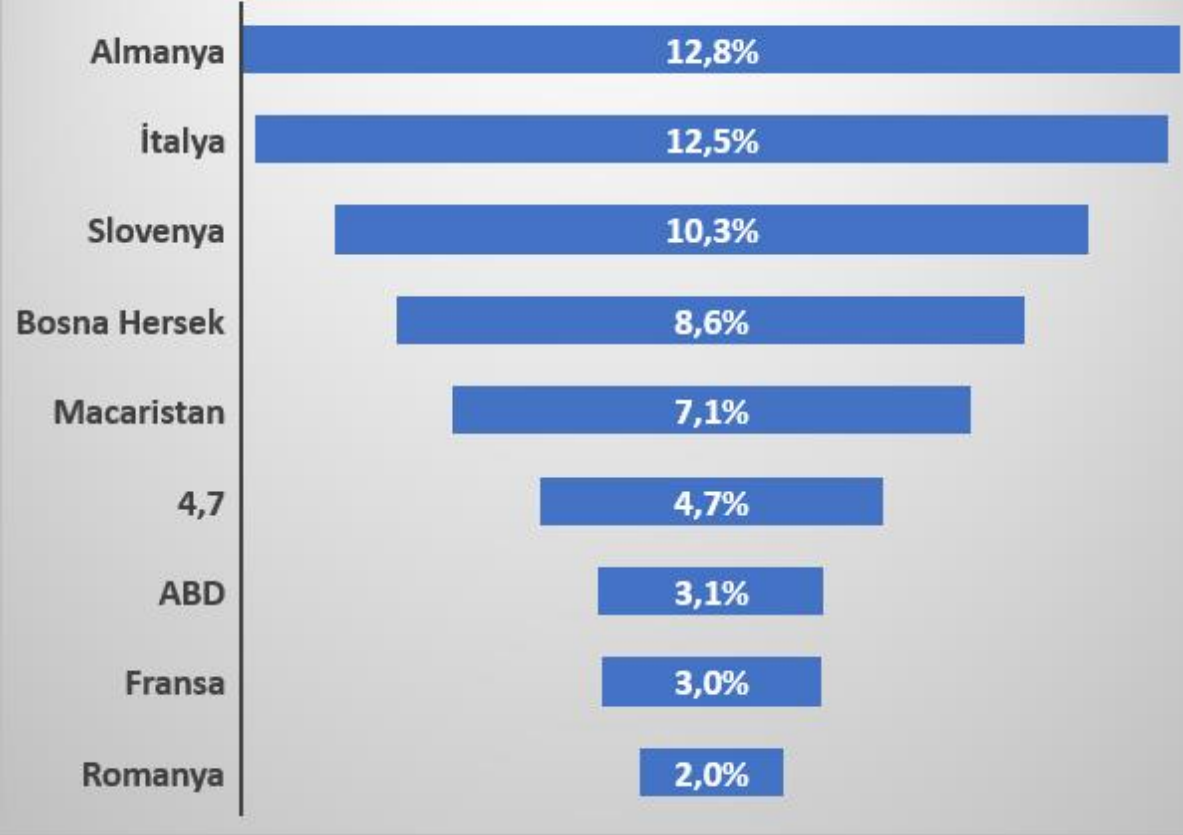




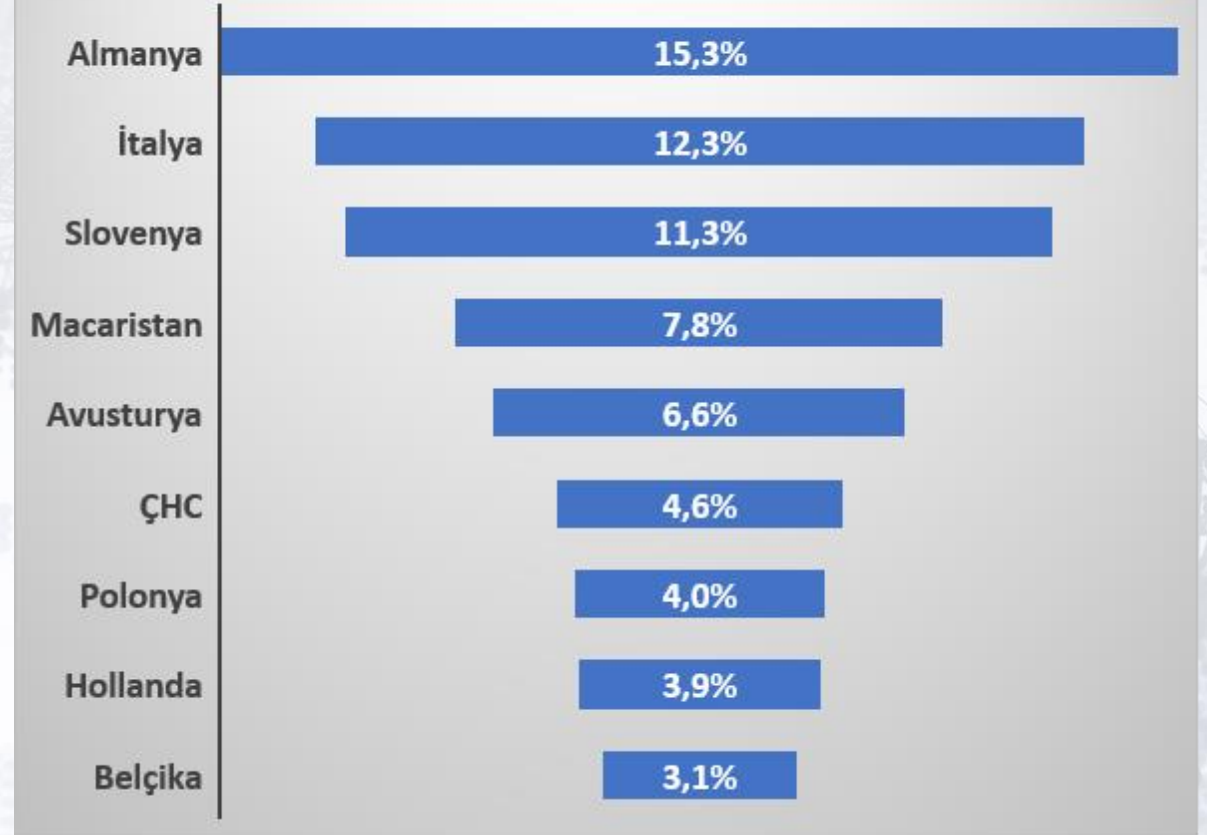
# DIŞ TİCARET

## Hırvatistan'ın Dış Ticaret Ortakları (2020)

### İhracatta Başlıca Ülkeler



### İthalatta Başlıca Ülkeler



AB'nin Payı: %70 , Türkiye: 18. Sırada

Kaynak: Hırvatistan İstatistik Kurumu

AB'nin payı: %80 , Türkiye: 17. Sırada



# DIŞ TİCARET: HIRVATİSTAN'IN İHRACATI (2020)

Sıra	T. Poz.	Ürün	İhracat Bin Avro	Ülkeler
1	3004	Tedavide veya korunmada kullanılmak üzere hazırlanan ilaçlar (dozlandırılmış)	567.345	ABD (%21), RF (%12), Almanya (%7)
2	2709	Petrol yağları ve bitümenli minerallerden elde edilen yağlar (Ham)	551.991	Macaristan (%99)
3	2710	Petrol yağları ve bitümenli minerallerden elde edilen yağlar	535.980	BH (%46), İtalya (%13), Karadağ (%14,,7)
4	3002	İnsan kanı, hayvan kanı, serum, aşı, toksin vb. Ürünler	441.469	Fransa (%21), Belçika (%16), İtalya (%9)
5	8504	Elektrik transformatörleri, statik konvertörler (örneğin; redresörler) ve endüktörler	354.400	İsveç (%13), Almanya(%13), ABD (%11)
6	4407	Uzunlamasına kesilmiş, biçilmiş ağaç; kalınlık > 6 mm	342.851	İtalya (%20), Mısır (%17), Slovenya (%7)
7	8703	Binek otomobilleri ve esas itibariyle insan taşımak üzere imal edilmiş diğer motorlu taşıtlar (yarış arabaları dahil)	255.186	Almanya(%43), Fransa (%12), Belçika (%11)
8	8708	87.01 ila 87.05 Pozisyonlarında yer alan motorlu taşıtların aksam, parça ve aksesuarları	252.561	Slovenya (%41) Almanya(%19), Fransa (%10)
9	8544	İzole edilmiş teller, kablolar ve diğer elektrik iletkenler; tek tek kaplanmış liflerden oluşan fiber optik kablolar	208.896	Almanya(%41), Avusturya (%16), İtalya (%6)
10	1005	Mısır	197.189	İtalya (%58), Avusturya (%13), Slovenya (%8)

# DIŞ TİCARET: HIRVATİSTAN'IN İTHALATI (2020)

Sıra	T. Poz.	Ürün	İthalat (Bin Avro)	Ülkeler	TR'den İthalatı
1	8703	Binek otomobilleri ve esas itibariyle insan taşımak üzere imal edilmiş diğer motorlu taşıtlar	853.984	Almanya(%34), Slovenya (%19), Macaristan (%10)	8.878
2	3004	Tedavide veya korunmada kullanılmak üzere hazırlanan ilaçlar (dozlandırılmış)	823.580	Slovenya (%22), Macaristan (%21), Hollanda (%10)	1.125
3	3002	İnsan kanı, hayvan kanı, serum, aşı, toksin vb. Ürünler	689.363	Belçika (%49), Almanya (%21), Macaristan (%12)	844
4	2710	Petrol yağları ve bitümenli minerallerden elde edilen yağlar	621.474	İtalya (%31), Slovenya (%24), Yunanistan (%14)	96
5	2709	Petrol yağları ve bitümenli minerallerden elde edilen yağlar (Ham)	520.468	Azerbaycan (%46), Kazakistan (%27), Irak (%17)	36
6	8517	Telefon cihazları, ses, görüntü veya diğer bilgileri almaya veya vermeye mahsus diğer cihazlar	428.272	Slovakya (%25), Çekya(%12), Avusturya (%11)	32
7	2716	Elektrik enerjisi	386.158	Macaristan (%36), Slovenya (%32), BH (%19)	2
8	8471	Otomatik bilgi işlem mak. bunlara ait birimler; manyetik veya optik okuyucular,...	268.871	ÇHC (%24), Hollanda (%17), Avusturya (%15)	0
9	2711	Petrol gazları ve diğer gazlı hidrokarbonlar	256.792	Macaristan (%57) Slovenya (%30), Çekya (%4)	0
10	7601	İşlenmemiş alüminyum	243.656	BH (%26), İtalya (%17), Almanya (%10)	0

## E-Ticaret

- Ülkede 2020 yılında 2,1 milyon kişi çevrimiçi alışveriş gerçekleştirmiştir.
- Hanehalklarının %85'inin internet erişimi vardır.
- İnternet kullanıcılarının %40'ı, başta ÇHC ve AB olmak üzere çoğunlukla yabancı web sitelerinden alışveriş yapmaktadır.
- 2020: 725 milyon dolar
- Pazarda en büyük payı 208 milyon dolarla medya ve elektronik almaktadır. Bunu giyim-ayakkabı ve gıda ürünleri izlemektedir.
- 2020-2025 arası öngörülen yıllık ortalama büyüme oranı: %7,4
- 2021: 852 milyon dolar
- 2025: 1,1 milyar dolar

Kaynak: Statista

## Vergilendirme

Posta Ögesi	Vergi	Not
160 HRK'ye kadar ihmal edilebilir değere sahip sevkiyatlar	Gümrük vergileri ve KDV'den muaf	Alkollü içecekler, tütün ürünleri, parfümler için geçerli değildir
Kuna karşılığı 150 EUR'ya kadar ihmal edilebilir değere sahip gönderiler, alıcıya bakılmaksızın ticari ve ticari olmayan gönderiler	Gümrük vergilerinden muaf; Değeri 160kn'den yüksek olan gönderilerde KDV hesaplanır	Muafiyet alkollü içecekler, parfümler tütün ve tütün ürünleri için geçerli değildir.
Kuna karşılığı 150 EUR üzerindeki gönderiler	Gümrük ve KDV ödenir	

Kaynak: Hırvatistan Gümrük İdaresi

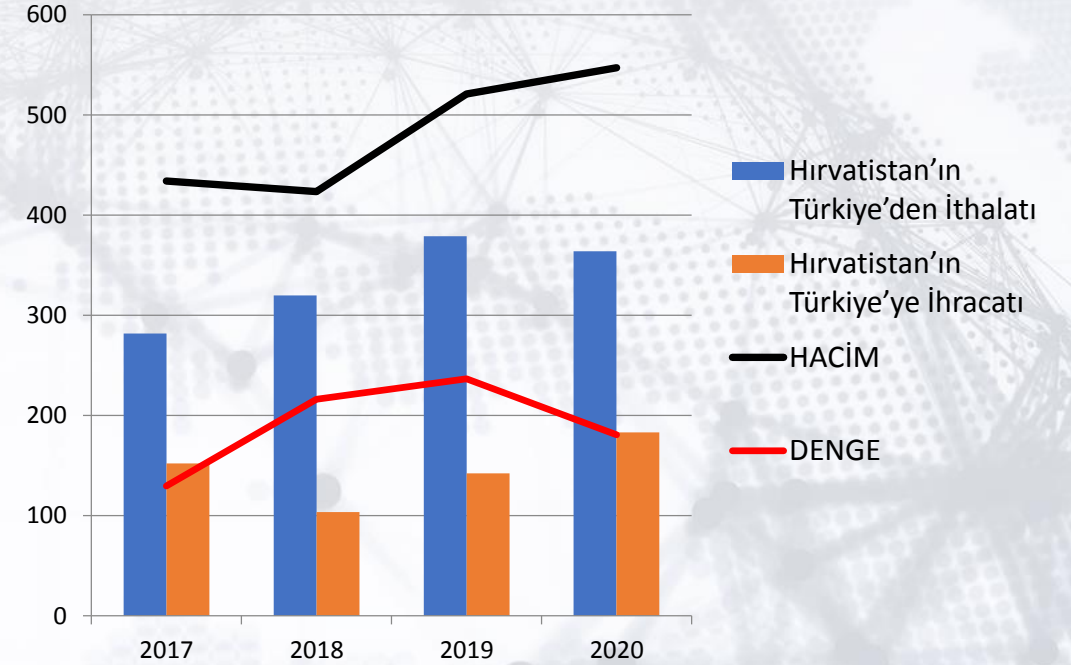




# TÜRKİYE-HIRVATİSTAN TİCARİ İLİŞKİLERİ

## Türkiye-Hırvatistan Dış Ticaret Verileri (Milyon Avro)

	2017	2018	2019	2020	Değişim 2019- 2020
Hırvatistan'ın Türkiye'den İthalatı	282	320	379	364	-4,0%
Hırvatistan'ın Türkiye'ye İhracatı	152	104	142	183	28,8%
HACİM	434	423	521	547	5,0%
DENGE	130	216	237	181	-23,7%





# TÜRKİYE-HIRVATİSTAN TİCARİ İLİŞKİLERİ

Hırvatistan'ın Türkiye'den İthalatında Başlıca Maddeler (1.000 Avro)

T. POZ	MADDE	2019	2020	Değişim	Pay (2020)
8702	10 Veya Daha Fazla Kişi Taşımaya Mahsus Motorlu Taşıtlar	22.061	15.709	-28,8%	4,3%
8412	Diğer Motorlar ve Kuvvet Hasıl Eden Makinalar	25.513	14.499	-43,2%	4,0%
7308	Demir veya Çelikten İnşaat Ve İnşaat Aksamı, İnşaatta Kullanılmak Üzere Hazırlanmış Demir Veya Çelik	2.490	14.132	467,6%	3,9%
8528	Monitörler Ve Projektörler, Televizyon Alıcı Cihazları	10.889	12.963	19,0%	3,6%
8418	Buzdolapları, Dondurucular Ve Diğer Soğutucu Ve Dondurucu Cihazlar Ve Isı Pompalar	10.239	9.792	-4,4%	2,7%
6204	Kadınlar Ve Kız Çocuk İçin Takım Elbise, Takım, Ceket, Blazer, Elbise, Etek, Pantolon Etek, Vb.	20.543	9.349	-54,5%	2,6%
8516	Elektrikli Su Isıtıcıları, Elektrotermik Cihazlar, Ortam Isıtıcıları, Saç Ve El Kurutucuları, Ütüler	8.410	9.145	8,7%	2,5%
8703	Binek Otomobilleri Ve Esas İtibariyle İnsan Taşımak Üzere İmal Edilmiş Diğer Motorlu Taşıtlar	11.932	8.878	-25,1%	2,5%
8422	Bulaşık, Şişe Vb Yıkama Ve Kurutma Makinaları, Şişe, Kutu Çuval Vb Doldurma, Etiketleme Makinaları	7.406	7.566	2,2%	2,1%
8708	Karayolu Taşıtları İçin Aksam, Parça Ve Aksesuarlar	8.805	6.219	-29,4%	1,7%



# TÜRKİYE-HIRVATİSTAN TİCARİ İLİŞKİLERİ

Hırvatistan'ın Türkiye'ye İhracatında Başlıca Maddeler (1.000 Avro)

T. POZ	MADDE	2019	2020	Değişim	Pay (2020)
7204	Dökme Demirin, Demirin veya Çeliğin Döküntü ve Hurdaları	52.419	92.150	75,8%	50,3%
8426	Gemi Vinçleri, Diğer Vinçler, Hareketli Kaldırma Çerçveleri, Lastik Tekerlekli Taşıyıcılar	-	10.156	+	5,5%
3208	Esasi Sentetik Polimerler veya Tabii Polimerler Olan, Susuz Bir Ortamda Eriyen veya Dağılan Boya	1.355	8.712	542,8%	4,8%
8903	Yatlar ve Diğer Eğlence ve Spor Amaçlı Deniz Taşıtları,	1.195	6.688	459,7%	3,7%
8480	Metal Dökümhaneleri İçin Dereceler; Döküm Plakaları; Döküm Modelleri; Metaller, Karbürler, Cam	3.429	5.363	56,4%	2,9%
3102	Azotlu Mineral veya Kimyasal Gübreler	11.289	4.558	-59,6%	2,5%
2711	Petrol Gazları Ve Diğer Gazlı Hidrokarbonlar	2.705	4.100	51,6%	2,2%
2710	Petrol Yağları ve Bitümenli Minerallerden Elde Edilen Yağlar	9.939	4.097	-58,8%	2,2%
9032	Otomatik Kontrol ve Ayar Alet Ve Cihazları	3.804	4.080	7,3%	2,2%
8536	Gerilimi 1000 Voltu Geçmeyen Elektrik Devresi Teçhizatı	2.332	2.751	18,0%	1,5%



# YATIRIMLAR:

<b>DÜNYA BANKASI İŞ YAPMA KOLAYLIĞI ENDEKSİ</b>	<b>2015</b>	<b>2020</b>
<b>Genel Sıralama</b>	65	51

<b>DÜNYA BANKASI LOJİSTİK PERFORMANS ENDEKSİ</b>	<b>2014</b>	<b>2018</b>
<b>Genel Sıralama</b>	55	49

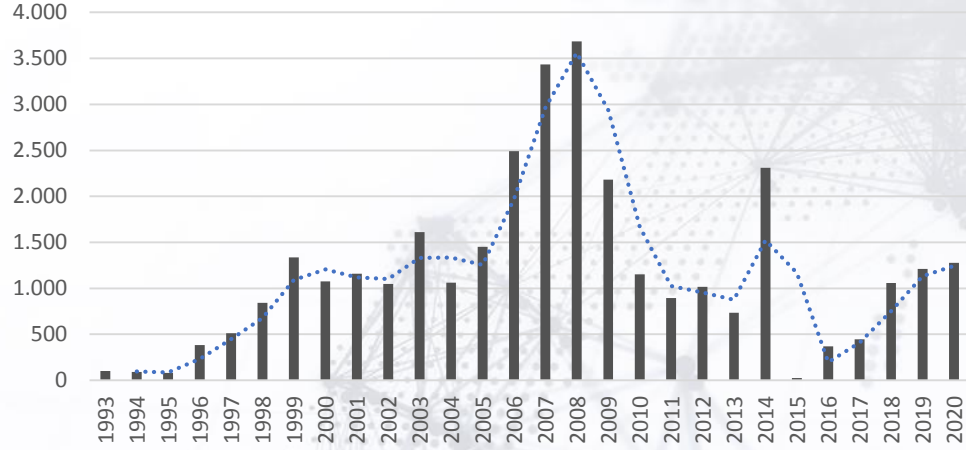
<b>WEF KÜRESEL REKABETÇİLİK ENDEKSİ</b>	<b>2015</b>	<b>2019</b>
<b>Genel Sıralama</b>	77	63
<b>Altyapı</b>	46	32
<b>Makroekonomik İstikrar</b>	63	43



# YATIRIMLAR

## DOĞRUDAN YABANCI YATIRIMLAR

DYY GİRİŞLERİ



### DYY

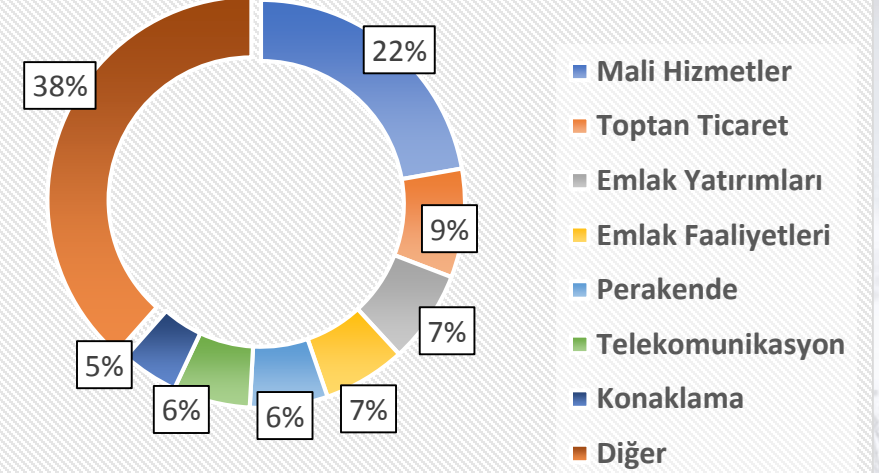
1993-2020: 33.044 Milyon Avro

2019: 1.212 Milyon Avro

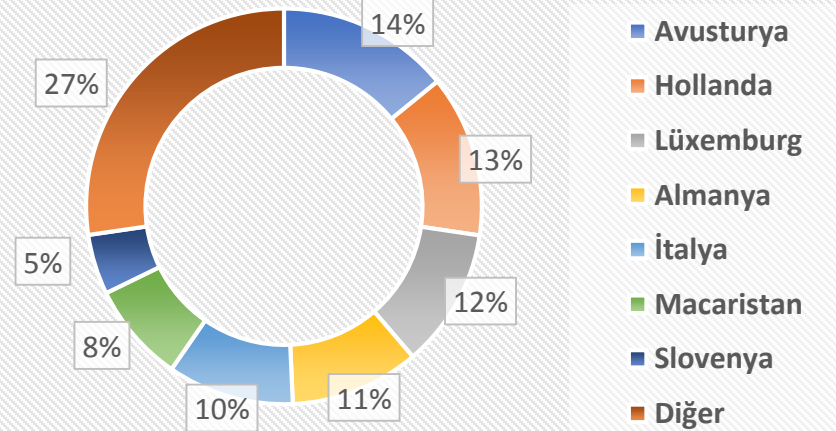
2020:1.279 Milyon Avro

TR Toplam DYY: 230,8 Milyon Avro (19.)

### DYY Girişleri-Faaliyet Alanları



### DYY Girişleri-ÜLKELER



## Şirket Kurulumu ile ilgili Esaslar

Hırvatistan Anayasası yabancı yatırımcılar için çeşitli garantiler sağlamaktadır. Hırvatistan kanunlarına göre yerli ve yabancı yatırımcılar arasında hak ve yükümlülükler açısından herhangi bir fark gözetilmemektedir

- Min sermaye (d.o.o.): 20.000 HRK (Yaklaşık 2.660 Avro)
- Firma Kurulum Maliyeti (d.o.o.) : 4.000-5.000 HRK
- HITRO
- Ortalama Brüt Ücret (Ocak 2021): 9.373 HRK (1.246 Avro)
- Asgari Ücret (2021): 4.250 HRK (565 Avro) (AB içinde Bulgaristan, Macaristan, Romanya ve Letonya'nın ardından en düşük 5.)
- Sosyal Güvenlik:
  - Zorunlu emeklilik sigortası ("1. derece" -% 15 veya% 20 tutarında)
  - Zorunlu emeklilik sigortası ("2. derece" -% 5 tutarında)
  - İşverenler tarafından ödenen katkı payı tutarı (Zorunlu sağlık sigortası) % 16,5 (Brüt Ücret Üzerinden)

## Hırvatistan'da Vergiler

**Gümrük Vergileri:** Türkiye'den ithalatta Sanayi Ürünleri ve İTÜ'lerin sanayi payları için %0.

**Katma Değer Vergisi:** Genel oran % 25'tir.

%13 KDV oranı konaklama ve ilgili ajans hizmetleri ile günlük ve periyodik gazeteler ve dergiler için geçerlidir.

Belirli ürün ve hizmet kategorilerine% 5 KDV oranı uygulanır (örn. ekmek, süt, eğitim literatürü ve bazı tıbbi malzemeler). Posta, eğitim, sağlık kültürel vb. hizmetler için %0

**Kurumsal Gelir Vergisi (Kar Vergisi):** Bir şirket, vergi döneminde 7.500.000 HRK'ya kadar gelir elde etmişse vergi oranı % 10, vergi dönemindeki gelirler 7.500.000 HRK'dan yüksekse % 18'dir

**Gelir Vergisi:** Yıllık 360.000 HRK'ya kadar tutarındaki gelir için: %20 (Aylık 30.000 HRK'ya kadar)

Yıllık 360.000 HRK'nın üzerindeki gelir için: %30 (Aylık 30.000 HRK'nın üzeri)

Gelir vergisine ek olarak, belediyeler tarafından belirlenen gelir vergisi üzerinden ek vergi uygulaması bulunmaktadır. Ek vergi oranları % 0 ile %18 arasında değişmektedir ve en yüksek oran Zagreb'de uygulanmaktadır (% 18).



# YATIRIMLAR

## YABANCI YATIRIM MEVZUATI VE YATIRIM TEŞVİKLERİ

- ❑ Hırvatistan kanunlarına göre yerli ve yabancı yatırımcılar arasında hak ve yükümlülükler ve yasal statü açısından karşılıklılık esası çerçevesinde herhangi bir fark gözetilmemektedir.
- ❑ Yabancı yatırımcılara ek bazı garantiler de verilmiştir. Buna göre sermaye yatırımı yoluyla elde edilen haklar, kanunla veya başka bir hukuki düzenlemeyle sınırlandırılmamakta, karın serbest transferine sınırlama getirilmemektedir.
- ❑ Maksimum teşvik yoğunluğu, büyük girişimciler için %25, orta ölçekli işletmeler için% 35 ve küçük girişimciler için% 45'tir.
- ❑ Doğrudan "nakit hibeler" yatırımın başlangıcından itibaren her faaliyet yılı sonunda kredi yükümlülüklerinin azaltılması olarak yatırımcı şirketinin hesabına ödenirken, 'dolaylı destekler' gelir vergisi oranının düşürülmesidir. Yatırımcı kendisine en uygun oranda, maksimum yardım yoğunluğuna ulaşılan kadar hem doğrudan hem de dolaylı teşvikleri aynı anda kullanılabilir.





# YATIRIMLAR

## Yatırım teşviklerinin kapsadığı faaliyetler

- imalat ve işleme (proses) faaliyetleri
- geliştirme ve inovasyon faaliyetleri
- iş destekleme faaliyetleri
- yüksek katma değer faaliyetleri

Teşviklerden Hırvatistan'da kayıtlı tüm işletmeler yararlanabilmektedir.

## Asgari yatırım tutarları

- **Mikro Ölçekli İşletmelerde - 50.000 Avro** -asgari 3 yeni istihdam yaratma şartı
- **Küçük, Orta, Büyük İşletmelerde - 150.000 Avro** - 5 yeni istihdam yaratma şartı
- **Bilgi İletişim Teknolojileri (BİT) Sistemleri ve Yazılım Geliştirme Merkezlerinde 50.000 Avro** -asgari 10 yeni istihdam yaratma şartı
- **İş süreçlerinin verimliliğinin modernizasyonu ve artırılmasına yönelik yatırım projeleri için 500.000 Avro**





# YATIRIMLAR



## KURUMSAL GELİR VERGİSİ TEŞVİĞİ

Yapılan yatırımın parasal büyüklüğüne ve istihdam edilen kişi sayısına bağlı olarak yatırımın yapıldığı tarihten itibaren 10 yıl için kurumlar vergisi indirimi sağlanabilmektedir.

Yatırım Değeri (Milyon Avro)	Yeni İstihdam Sayısı	İstihdam Süresi (Yıl)	Gelir Vergisi İndirim Oranı	Süre (Yıl)
0,15 -1 (>0,05 Mikro ve BİT Sistemleri ve yazılım geliştirme merkezleri)	5 (Mikro işletmeler için 3, BİT Sistemleri ve yazılım geliştirme merkezleri için 10)	3 (KOBİ), 5 (Büyük)	50%	10 (Mikro İşletmeler için 5)
1-3	10	3 (KOBİ), 5 (Büyük)	75%	10
>3	15	3 (KOBİ), 5 (Büyük)	100%	10



# YATIRIMLAR



## İSTİHDAM TEŞVİĞİ

Yatırımın yapıldığı bölgedeki işsizlik oranına bağlı olarak yatırım kapsamında yaratılan istihdamın maliyetine destek sağlamak üzere değişen oranlarda teşvik sağlanmaktadır.

Bölge (County) İşsizlik Oranı	Geçerli İstihdam Yaratma Maliyetlerine Göre Teşvik Oranı	Geliştirme ve İnovasyon Faaliyetleri İçin Artış	İş Destekleme Faaliyetleri ve yüksek katma değer içeren faaliyetler için artış
<10%	10% (azami. 3,000 Avro)	+50% (1,500 Avro)	+25% (750 Avro)
	4% (azami. 1,200 Avro)	+50% (600 Avro)	+25% (300 Avro)
10-20%	20% (azami. 6,000 Avro)	+50% (3,000 Avro)	+25% (1,500 Avro)
	8% (azami. 2,400 Avro)	+50% (1,200)	+25% (600 Avro)
>20%	30% (azami. 9,000 Avro)	+50% (4,500 Avro)	+25% (2,250 Avro)
	12% (azami. 3,600 Avro)	50% (1,800)	+25% (900 Avro)



# YATIRIMLAR

## YATIRIM SERMAYE MALİYETLERİNE YÖNELİK TEŞVİKLER



Yatırım sermaye giderlerine yönelik teşvikler uzun süreli, asgari 5 milyon Avro üzeri değerindeki ve minimum 50 yeni iş imkanı yaratan yatırımlara yöneliktir.

Bölge İşsizlik Oranı	Sermaye Giderlerine Yönelik Teşvikler
10-20 %	<p>Geçerli yatırım maliyetlerinin %10'u kadar nakit teşvik:</p> <ul style="list-style-type: none"><li>-yeni fabrika, üretim tesisi veya turistik tesis inşaatı,</li><li>-yeni makinelerin satın alınması, (üretim ekipmanı)</li></ul> <p>(maksimum 0,5 milyon Avro'ya kadar, makine / ekipman alımı yatırımın en az % 40'ı olmalı ve bu makinelerin / ekipmanların en az %50'si yüksek teknolojiye sahip olmalı)</p>
> 20%	<p>Geçerli yatırım maliyetlerinin %20'si kadar nakit teşvik:</p> <ul style="list-style-type: none"><li>-yeni fabrika, üretim tesisi veya turistik tesis inşaatı,</li><li>-yeni makinelerin satın alınması, (üretim ekipmanı)</li></ul> <p>(maksimum 1 milyon Avro'ya kadar, makine / ekipman alımı yatırımın en az % 40'ı olmalı ve bu makinelerin / ekipmanların en az %50'si yüksek teknolojiye sahip olmalı)</p>



# YATIRIMLAR

- **İNOVASYON TEŞVİKLERİ**

Ekipman / makine satın alımında geçerli maliyetin %20'si tutarında azami 500.000 Avro karşılığı HRK tutarında geri ödemesiz hibe

- **EĞİTİM-ÖĞRETİM TEŞVİKLERİ**

%50-70 oranında

- **EMEK YOĞUN YATIRIM PROJELERİ İÇİN TEŞVİKLER**

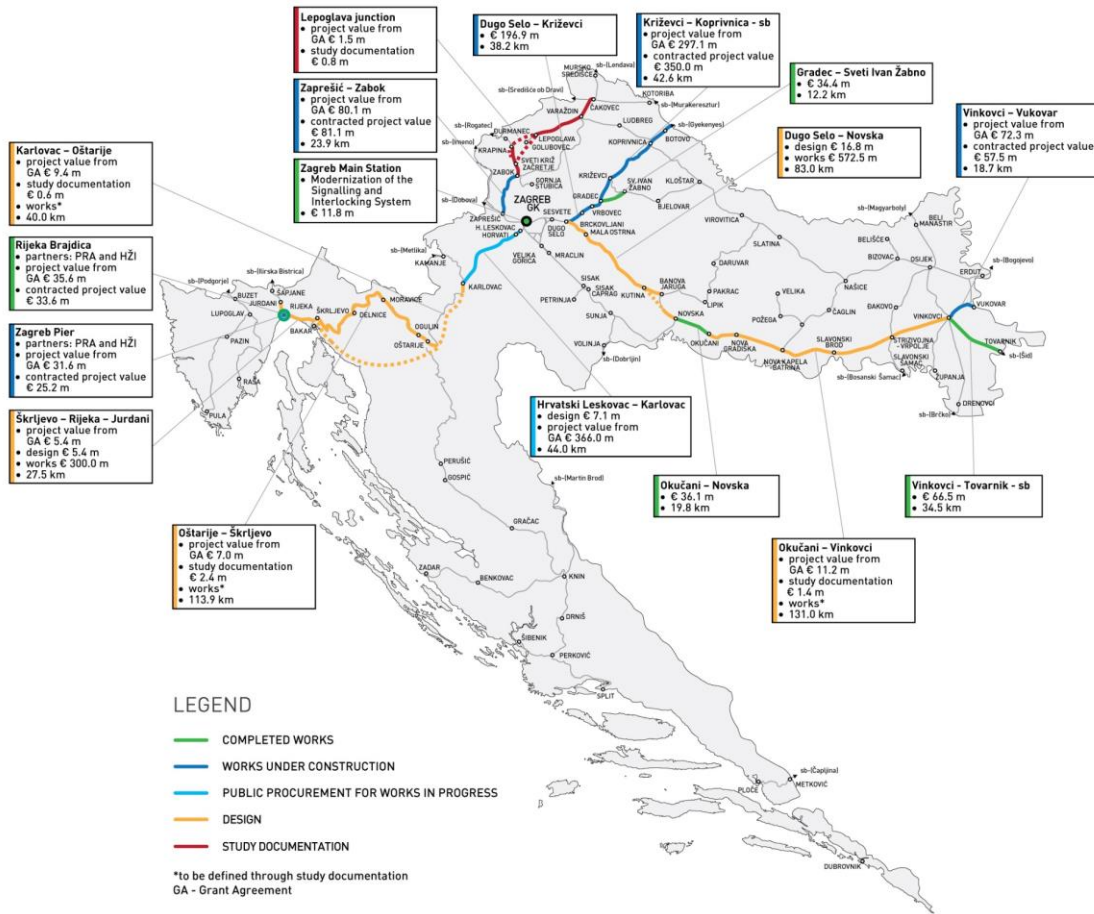
İstihdamda %25-%100 arasında destek artışı

- **HIRVATİSTAN CUMHURİYETİ'NİN SAHİP OLDUĞU AKTİF OLMAYAN MÜLKLERİN EKONOMİK AKTİVASYONU YOLUYLA YATIRIM PROJELERİ İÇİN TEŞVİK ÖNLEMLERİ**

Yatırımın başlangıcından itibaren 10 yıla kadar aktif olmayan mülkün ücretsiz kiralanması. Ücretsiz kira süresinin sona ermesinden sonra veya maksimum yardım yoğunluğuna ulaşıldıktan sonra, teşvik tedbirinden yararlanan, aktif olmayan mülkün satın alımına dair Fiziki Planlama, İnşaat ve Devlet Mülkiyet Bakanlığı ile anlaşma yapılabilir.



# ALTYAPI PROJELERİ: Demiryolu



## AB Finansmanı ile Gerçekleştirilecek Demiryolu Projeleri

- Dugo Selo - Novska demiryolu, 72 km,
- Okucani - Vinkovci demiryolu, 131 km,
- Skrljevo - Rijeka – Jurdani demiryolu, 30 km,
- Ostarije – Skrljevo demiryolu, 144 km
- M202 Zagreb GK - Rijeka, Karlovac – Ostarije- 40 km
- Yaklaşık 20 Milyar HRK

# ALTYAPI PROJELERİ: Karayolu ve Liman Altyapısı

## Karayolları Altyapısının Geliştirilmesi:

- Değeri 15 milyar HRK'yı aşan bir dizi proje hazırlanmaktadır.
- Budapeşte'den Ploce'ye uzanan Corridor Vc'nin (Beli Manastir - Macaristan sınırı bölümü) tamamlanması planlanmaktadır.
- Split'teki Split Bypass (2 milyar HRK) ve Kozjak Tüneli (1 milyar HRK) projelerinin de hayata geçirilmesi planlanmaktadır.
- Rijeka limanına Škurinje kavşağı, Srijem Transversal, Podravina Y'nin yapımı, Dubrovnik yönündeki yol gibi önemli yol projeleri de hayata geçirilecektir.

## Liman Yatırımları:

- Adriyatik kıyısındaki liman altyapısının geliştirilmesi için, üç milyar HRK daha yatırım yapılması planlanmaktadır.
- Rijeka Limanı'nın kapasitesinin artırılması ve Macaristan sınırına uzanan demiryolunun yenilenmesi, Hırvatistan'ın ekonomik gelişimi bağlamında özellikle önemli stratejik yatırım olarak değerlendirilmektedir.
- Uluslararası özel ekonomik önemi olan diğer limanlarda 2 milyar HRK'yı aşan yatırımlar planlanmaktadır.(Gruz Feribot Limanı, Batahovina II Projesi, Split Limanı, Sibenik Terminali)

## Havacılık Sektörü

- Önümüzdeki dönemde, havacılık sektörüne yapılan toplam yatırımın bir milyar kundan fazla olması beklenmektedir. Zadar Havalimanı pist ve otoparkının yenilenmesi ve genişletilmesi, Osijek Havalimanı'nın modernizasyonu, Rijeka Havaalanı (Krk) ve Mali Losinj'deki havalimanının modernizasyonu ve genişletilmesi bu kapsamda en dikkat çekmekte olan projelerdir.



## HIRVATİSTAN

### GÜÇLÜ YÖNLER

- AB Ülkesi, düzenlemeler ve standartlar uyumlu
- Coğrafi yakınlık
- Gelişmiş karayolu ağı
- Satın alma gücü ve kalite bilinci
- Birçok üründe net ithalatçı
- Avrupa pazarına geçiş ülkesi
- Olumlu Türkiye imajı

### FIRSATLAR

- AB Fonları
- Altyapı yatırımları ihtiyacı
- Modernizasyon ihtiyacı (limanlar, sanayi tesisleri)
- Turizm yatırımları



### ZAYIF YÖNLER

- Vergi oranlarının yüksekliği
- Bürokrasinin ağır işlemesi
- Hukuk sisteminin ağır işlemesi
- Uzayan İhale Süreçleri
- Vize Gerekliliği
- Çalışma izni teminindeki süreç

### TEHDİTLER

- Alman, Avusturya, İtalyan markalarının hakim durumu
- AB pazarına bağımlılık
- Turizm sektörüne bağımlılık





T.C. TİCARET  
BAKANLIĞI

# İŞBİRLİĞİ ALANLARI

## İNŞAAT

- Altyapı Yatırımları
- Deprem Sonrası Yeniden Yapılanma
- İnşaat Malzemeleri

## YENİLENEBİLİR ENERJİ

- Yatırım
- Mal ve Hizmet Tedariki



## TURİZM

- Yatırım
- Renovasyon
- Malzeme Tedariki (Ev Tekstili, Mobilya, Gıda vb.)

## BİLİŞİM

## LOJİSTİK



# İŞBİRLİĞİ ALANLARI

## POTANSİYEL ÜRÜN MATRİSLERİ

<https://ticaret.gov.tr/yurtdisi-teskilati/avrupa/hirvatistan/potansiyel-urun-matrisleri>

### Sanayi Ürünleri

- Mobilya
- Otomotiv
- Beyaz Eşya
- Demir Çelik
- Elektrikli Makineler ve Kablolar
- Elektronik
- Hazır Giyim
- Ayakkabı
- İnşaat Malzemeleri
- Ambalaj Malzemeleri
- İklimlendirme Ürünleri
- Aydınlatma Ürünleri
- İş ve Maden Makineleri
- Tıbbi Cihaz ve Koruyucu Sağlık Ekipmanları
- Hijyen Malzemeleri

### Tarım ve Gıda Ürünleri

- YMS
- Kuru Meyve
- Bisküvi
- Hayvan Yemi
- Alkollü-Alkolsüz İçecekler
- Şekerli ve Çikolatalı Mamuller
- Bitkisel Yağlar
- Soslar ve Müstahzarlar
- Organik-Ekolojik-Bio Ürünler



T.C. TİCARET  
BAKANLIĞI

# ÖNEMLİ BAĞLANTI ADRESLERİ

Kolay İhracat Platformu  
[www.kolayihracat.gov.tr](http://www.kolayihracat.gov.tr)



KOLAY İHRACAT  
PLATFORMU

İhracat Destekleri  
[www.kolaydestek.gov.tr](http://www.kolaydestek.gov.tr)

Müşavire Danışın  
[musaviredanisin.ticaret.gov.tr/](http://musaviredanisin.ticaret.gov.tr/)

TARIC: [https://ec.europa.eu/taxation\\_customs/dds2/taric/taric\\_consultation.jsp?Lang=en](https://ec.europa.eu/taxation_customs/dds2/taric/taric_consultation.jsp?Lang=en)

Kamu İhale Sayfası: <https://eojn.nn.hr/Oglasnik/>

Maliye Bakanlığı Gümrük İdaresi: <https://carina.gov.hr/en>

Maliye Bakanlığı Vergi İdaresi: <https://www.porezna-uprava.hr/en/Pages/default.aspx>

Ekonomi Bakanlığı Yatırım Destek Birimi: <https://investcroatia.gov.hr/en/>

Hırvatistan Ekonomi Odası: <https://www.hgk.hr/>

Zagreb Fuarcılık: <https://www.zv.hr/en>

Yatırım Fırsatları Kataloğu: [https://investcroatia.gov.hr/wp-content/uploads/2019/05/Invest\\_Croatia\\_web\\_2021.pdf](https://investcroatia.gov.hr/wp-content/uploads/2019/05/Invest_Croatia_web_2021.pdf)

Enerji Piyasası Operatörü: <https://www.hrote.hr/en>



TÜRKİYE CUMHURİYETİ  
TİCARET BAKANLIĞI

**TEŞEKKÜR EDERİZ**

**Zagreb Ticaret Müşavirliği**  
**05.05.2021**

---