



TÜRKİYE CUMHURİYETİ
TİCARET BAKANLIĞI

İtalya Pazara Giriş Sunumu

Roma Ticaret Müşavirliği/Milano Ticaret Ataşeliği

13.03.2025

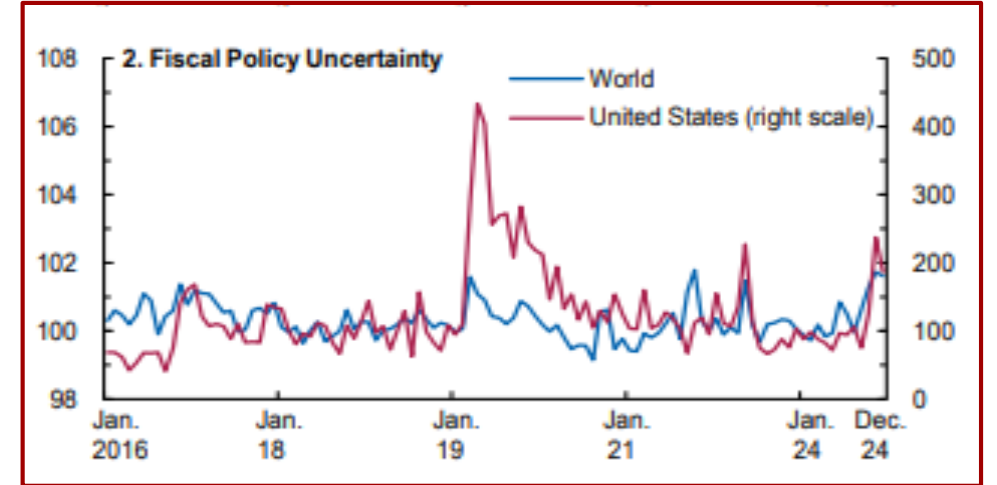
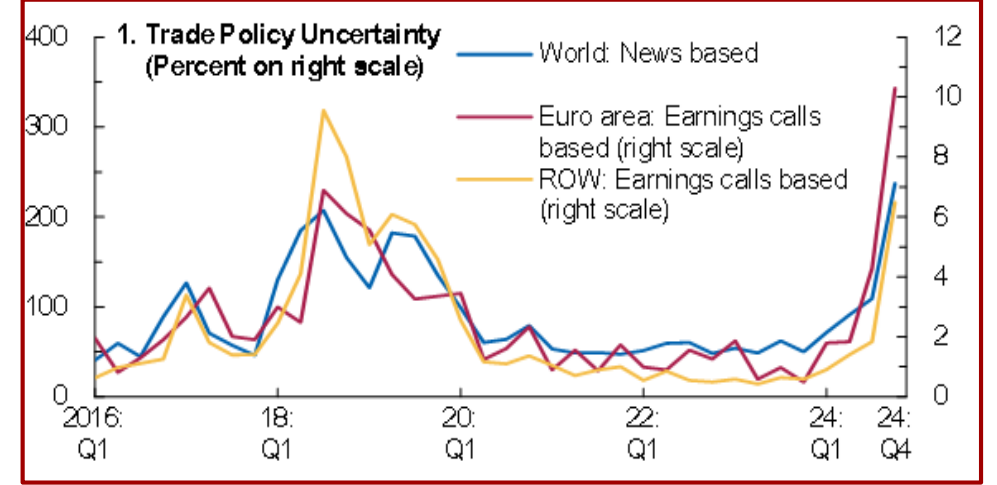
İçindekiler

- Küresel Ekonomik ve Ticari Gelişmeler
- İtalya Hakkında Genel Bilgiler
- İtalya Ekonomisinde Son Dönem Gelişmeler
 - PNRR Ulusal Dayanıklılık ve Kurtarma Planı
 - Mattei Planı
 - Ekonomik ve Ticari Diplomasi Bağlamında Gelişmeler
 - Bölgesel Farklılıklar
- İtalya'nın Dış Ticareti
- Türkiye-İtalya İkili Dış Ticaret Gelişmeleri
- Türkiye-İtalya Yatırım İlişkileri
- İkili Ticarete Potansiyel Ürünler
- İtalya'da İş Yapmak / Vergiler / Şirket Kurulumu
- İtalya Pazarında Dikkat Edilmesi Gereken Hususlar
- Müşavirlik/Ataşeliklerden Nasıl Faydalanılır?

Küresel Ekonomik ve Ticari Gelişmeler

2025 yılında dünyada politika belirsizliği ortamında farklı yönlerde büyüme.

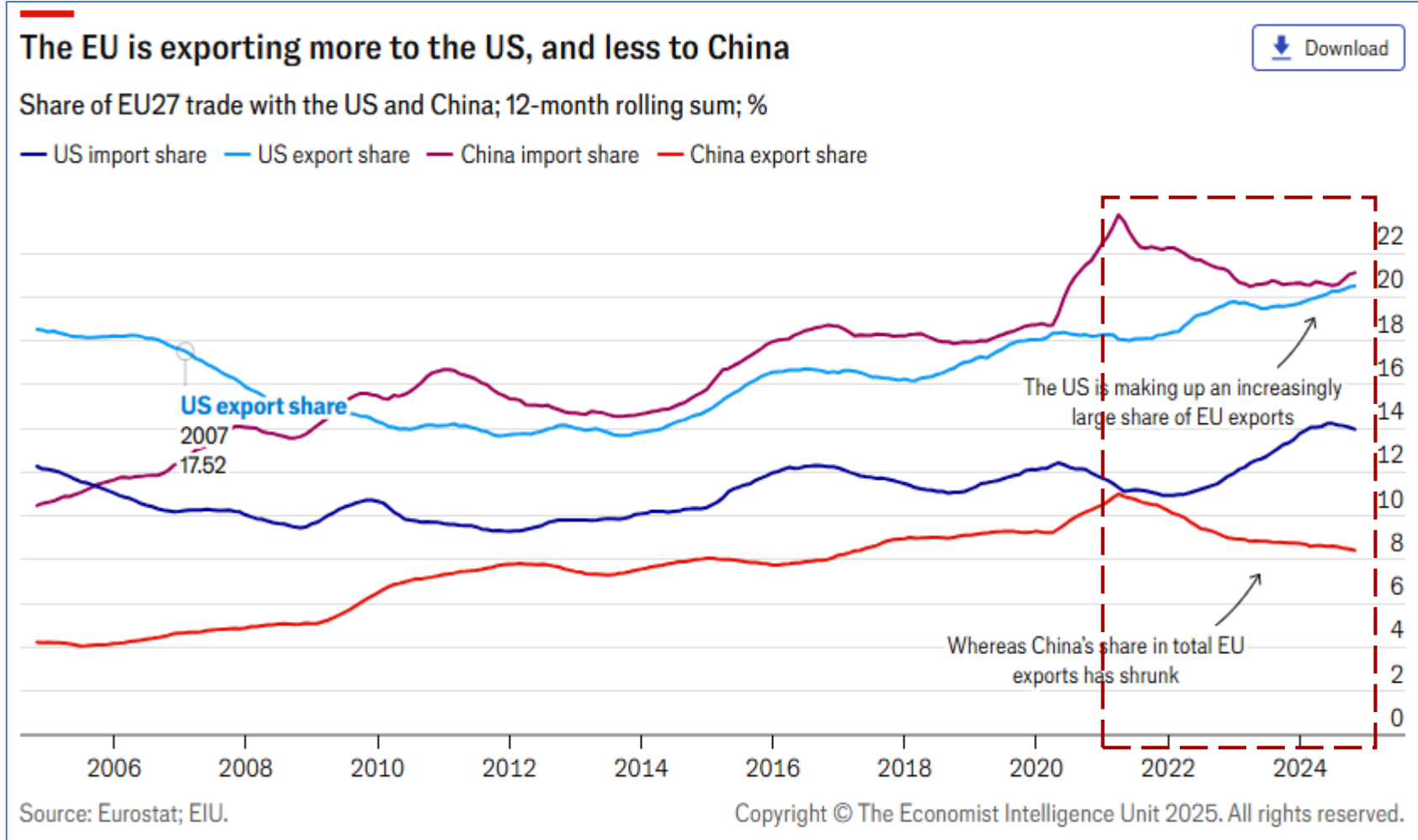
- Küresel Büyüme:** 2025 ve 2026 için küresel büyüme %3,3 olarak öngörülüyor, bu oran 2000-2019 ortalaması olan %3,7'nin altında.
- Enflasyon Beklentisi:** Küresel manşet enflasyonun 2025'te %4,2'ye, 2026'da ise %3,5'e düşmesi bekleniyor; gelişmiş ekonomilerde enflasyon hedefe daha erken yaklaşacak.
- Kısa ve Orta Vadeli Riskler:** Küresel ticarete ve mali politikalarda belirsizlikler nedeniyle aşağı yönlü riskler baskın.
- **Küresel Ticaret:** Küresel ticarete, 2025 yılına kadar artış göstermiştir, 2025 yılına ilişkin beklentiler ise korumacı politika beklentileri nedeniyle aşağı yönlü..



Kaynak: IMF

Küresel Ekonomik ve Ticari Gelişmeler

2025 yılında dünyada politika belirsizliği ortamında farklı yönlerde büyüme.



Küresel Ekonomik ve Ticari Gelişmeler

2025 yılında dünyada politika belirsizliği ortamında farklı yönlerde büyüme.

- **ABD ve Diğer Ekonomiler:** ABD'deki yukarı yönlü revizyon, diğer büyük ekonomilerdeki aşağı yönlü revizyonları dengelediği için 2025 tahmini büyük ölçüde değişmedi.
- **Büyüme Oranlarında Farklılaşma:** 2025 Yılında ABD'de büyüme %2,7 beklenirken, Avro Bölgesi'nde %1, Gelişmekte olan ekonomilerde %4 büyüme beklenmektedir.

2025	United States	Euro Area	Adv. Economies	China	Developing Countries
January 2024 WEO Update	1,7	1,7	1,9	4,1	4,2
April 2024 WEO	1,9	1,5	1,9	4,1	4,3
July 2024 WEO	1,9	1,5	1,8	4,5	4,2
October 2024 WEO	2,2	1,2	1,9	4,5	4,1
January 2025 WEO	2,7	1,0	1,8	4,6	4,0

Kaynak: IMF

İtalya Hakkında Genel Bilgiler



RESMİ ADI	İtalya Cumhuriyeti
BAŞKENTİ	Roma
BAĞIMSIZLIK TARİHİ	17 Mart 1861
YÖNETİM BİÇİMİ	Cumhuriyet
DEVLET BAŞKANI	Sergio Mattarella (3 Şubat 2015)
BAŞBAKAN	Giorgia Meloni (22 Ekim 2022)
RESMİ DİL	İtalyanca
DİN	Hristiyan %80, Diğer %20
YÜZÖLÇÜMÜ	301.333 km ²
NÜFUS / +65 Yaş Üstü Nüfus	58,9 milyon kişi +65 yaş üstü nüfus 24,4 milyon kişi (%41)
YAŞ ORTALAMASI/ ORTALAMA ÖMÜR	46,6 yaş / 83 yıl
ÜYESİ OLDUĞU BAŞLICA ULUSLARARASI KURULUŞLAR	EU, FAO, G-20, G-8, G-10 IMF, NATO, OECD, OSCE, Paris Club, Schengen Anlaşması, UN, WTO
İTALYA OFİSLERİMİZ	Roma Ticaret Müşaviri: Dr. Selman Tokpunar Milano Ticaret Ataşesi: Ahmet Erkan Çetinkayış Milano Ticaret Ataşesi: Kadir Eser

Kaynak: İtalya İstatistik Kurumu

İtalya Ekonomisinde Son Dönem Gelişmeler

- İtalya AB'nin 3. dünyanın 8. büyük ekonomisidir.
- İtalya'da büyüme oranı 2024 yılında %0,7, 2025 yılında ise %0,8 beklenmektedir.
- Enflasyon 2024 yılında %1 seviyesinde gerçekleşmiş olup, 2023 yılına göre %5,9'dan keskin bir düşüş göstermektedir.
- İşsizlik tarihi seviyelerde düşük (%5,7 seviyesinde) seyretmekte iken, genç işsizlik %19 seviyelerindedir.
- 2024 yılı sonunda sanayi üretimi ılımlı artış trendine girmiştir.

Yıl	GSYİH Nominal (Trilyon \$)	Büyüme Oranı (%)	Kişi Başına Gelir (Nominal)	Enflasyon Oranı (%)	İhracat (Milyar \$)	İthalat (Milyar \$)
2019	2,0	0,3	33.219	0,6	537,7	474,9
2020	1,9	-9	31.960	-0,1	495,9	422,6
2021	2,1	8,9	36.810	1,9	611,0	551,5
2022	2,1	4,7	35.650	8,7	659,3	695,2
2023	2,3	0,7	39.010	5,9	677,0	639,9
2024*	2,3	0,7	40.290	1,0	674,9	615,4
2025*	2,4	0,8	41.710	2,1	-	-

Kaynak: IMF, İtalya Merkez Bankası, ISTAT

İtalya Ekonomisinde Son Dönem Gelişmeler-PNRR

- “EU NextGeneration” Fonu 700 Milyar Avro
- 196 milyar avro ile en yüksek payı alan İtalya.
- PNRR (Ulusal Dayanıklılık ve Kurtarma Fonu) 2021-2024 itibariyle %63’ü tahsis edildi.
- Büyümeye toplamda 3,5 puan arası katkı bekleniyor.
- 2023 yılında Avro Bölgesine göre 2 kat fazla büyümede PNRR etkisi.

PNRR: NEW GENERATION ITALY						
MİSYONLAR	Dijitalleşme, Inovasyon, Rekabet Gücü ve Kültür	Ekolojik Geçiş ve Çevre Devri mi	Altyapı ve Sürdürülebilir Hareketlilik	Eğitim & Araş.	İş Hayatı ve Uyum	Sağlık
	46,3 milyar €	69,8 milyar €	32 milyar €	28,5 milyar €	27,6 milyar €	18 milyar €
BİLEŞENLER	Kamu İdarelerinde Dijitalleşme, Inovasyon	Sürdürülebilir tarım döngüsel ekonomi	Yüksek hızlı tren ağı	Mesleki becerilerin geliştirilmesi	Çalışma Politikaları	Sağlık telamtik sistem
	11,75 milyar €	7 milyar €	28,3 milyar €	16,7 milyar €	12,6 milyar €	7,5 milyar €
	Üretim Sisteminde Dijitalleşme, Inovasyon ve Rekabet gücü	Yenilenebilir enerji, hidrojen, sürdürülebilir hareketlilik	Intermodalite ve entegre lojistik	Ar-ge’ ve Şirketlere	Sosyal altyapı, aileler, topluluklar ve hizmet sektör	Sağlık hizmetlerini dijitalleştirilmesi
	26,55 milyar €	18,2 milyar €	3,68 milyar €	11,7 milyar €	10,8 milyar €	10,5 milyar €
	Turizm ve Kültür 4.0	Enerji verimliliği ve bina onarımı			Bölgelerarası uyuma yönelik müdahaleler	
	8 milyar €	29,55 milyar €			4,2 milyar €	
		Su kaynaklarının ve toprakların korunması				
		15,03 milyar €				

Kaynak:ItaliaDomani PNRR Portal Web Sitesi

İtalya Ekonomisinde Son Dönem Gelişmeler-Mattei Planı

- 2024 yılında İtalya tarafından Afrika Kıtasına yönelik Mattei Planı.
- **'Orta ve uzun vadeli stratejik müdahaleler'** beş sektöre odaklanıyor: Eğitim, sağlık, tarım, su ve enerji sektörleri ilk sırada.
- Plan kapsamında, İtalya toplamda '5.5 milyar Avro'nun üzerinde bir kaynak' ayırmayı hedefliyor.
- **Mısır, Tunus, Fas, Cezayir, Kenya, Etiyopya, Mozambik, Kongo Cumhuriyeti ve Fildişi Sahili** pilot projeler için belirlenirken, 2025 yılı başında 5 ülke daha eklendi: **Angola, Gana, Moritanya, Tanzanya ve Senegal**

Angola ve Zambiya'yı Kongo üzerinden bağlayacak olan Lobito Koridoru, **Kongo'da** elektrik bağlantı ağının modernizasyonu, **Fildişi Sahili-Abidjan'daki** iki büyük hastane ile iş birliği, **Mısır'da** eğitim projeleri, **Etiyopya'da** tarım ve turizm bölgesinin iyileştirilmesi, **Tunus'ta** 200 milyon avro su kaynakları dağıtım projeleri



İtalya Ekonomisinde Son Dönem Gelişmeler-Ticari Diplomasi

- 2023 yılı sonunda İtalya, İpek yolu projesinden çekildi. Ancak Çin ile ikili ticareti geliştirmek için 2024 yılında Verona'da iş forumu yapıldı ve Karma Ekonomik Koridor tesis edildi.
- Via delle Cotone-Pamuk Yolu (IMEC- India-Middle East-Europe Economic Corridor)
- Avrasya Coğrafyası öncelikli pazar hedef.
- Lüks İtalyan ürünlerinin popüler olduğu Japonya pazarına ve işlenmiş tarımsal gıda ürünleri ile Amerika Kıtası ve ABD pazarına yoğunlaşma.
- Tedarik sorunları ve jeopolitik krizlerden sonra Nearshoring ve Friendshoring kavramları gündeme gelmekte.
- Yurtdışında İtalyan Ticaret ve Yatırım Ajansları 80'den fazla ülkede ve Assocamerestero 63 ülke ve 86 Oda ile faaliyette.



İtalya Ekonomisi-Bölgesel Farklılıklar



Population



34%

Enterprises



29%

GDP



22%

Employed



26%

Graduates



28%

Per capita GDP

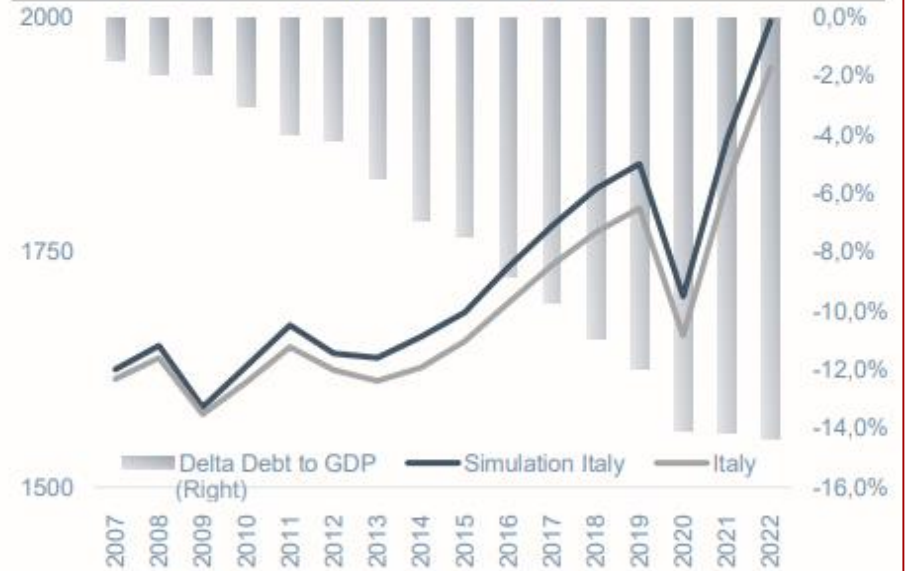


66%

Kaynak: CDP

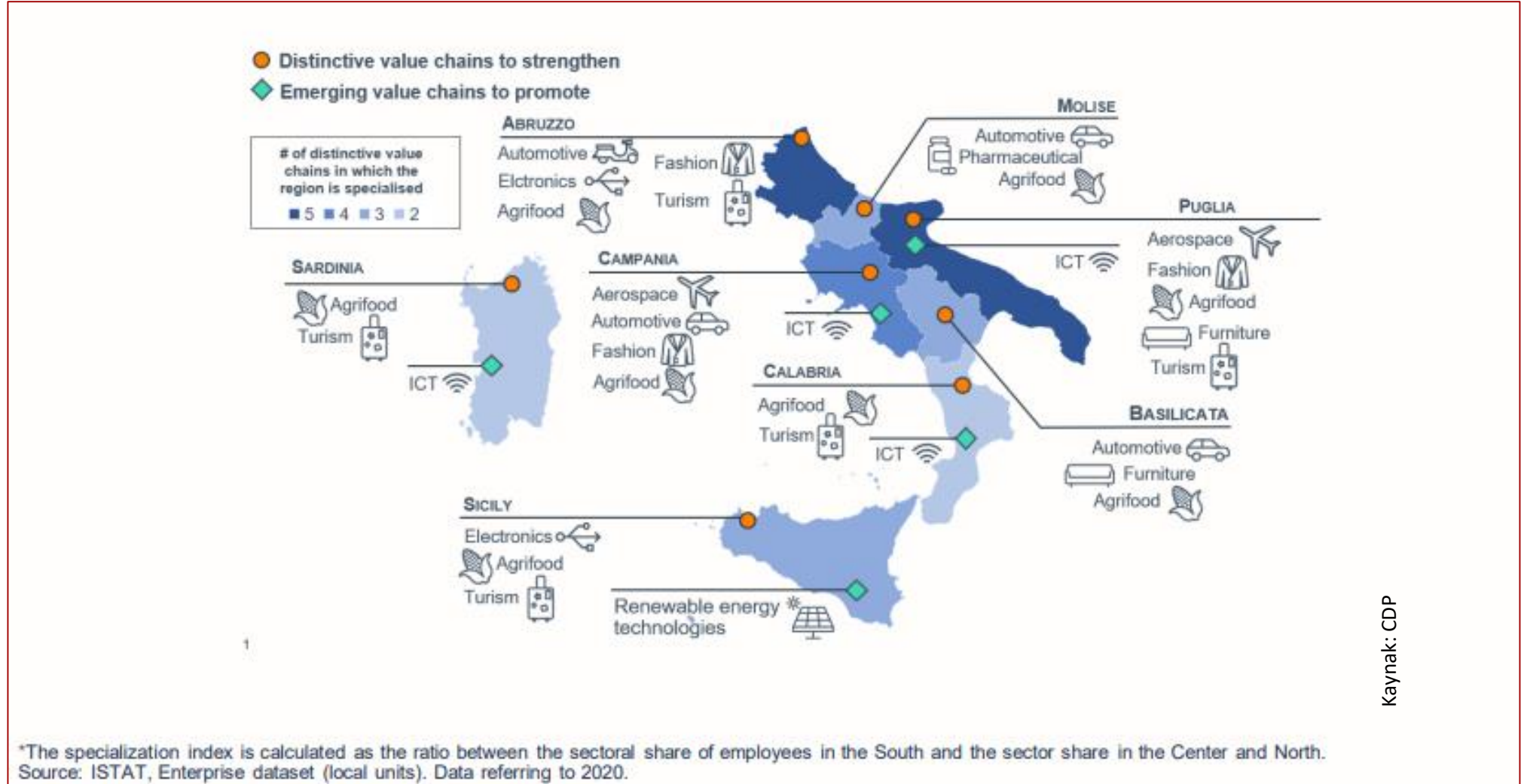
What if Southern Italy...

...would have growth at the same pace of Central-Northern Italy? (Levels of GDP and debt to GDP ratio, current prices)



Source: CDP elaboration on ISTAT and Bank of Italy data

İtalya Ekonomisi-Bölgesel Farklılıklar



İtalya'nın Dış Ticareti- Genel Rakamlar

- Pandemi sonrası küresel ticarete yaşanan olumlu gelişmelere paralel olarak İtalya'nın ihracat ve ithalatında 2021 yılı itibariyle dış ticaret hacmi ilk kez 1 trilyon avroyu aşmıştır.
- 2022 yılında enerji fiyatlarındaki dalgalanmalarla, ilk kez dış ticaret açığı verilmiştir.
- 2023 ve 2024 yılında yüksek enflasyon, sıkı para politikaları ve daralan dış talep nedeniyle ihracatta durgunluk yaşanmıştır.
- Enerji fiyatlarındaki normalleşme ile, 2023 ve 2024 yıllarında ithalat değer olarak azalmış ve dış ticaret dengesi pozitif dönmüştür.
- 2024 yılı rakamlarına göre, İtalya dünya ihracat sıralamasında %2,7 pay ile 7.sırada, ithalatta %2,5 pay ile 12. sıradadır.

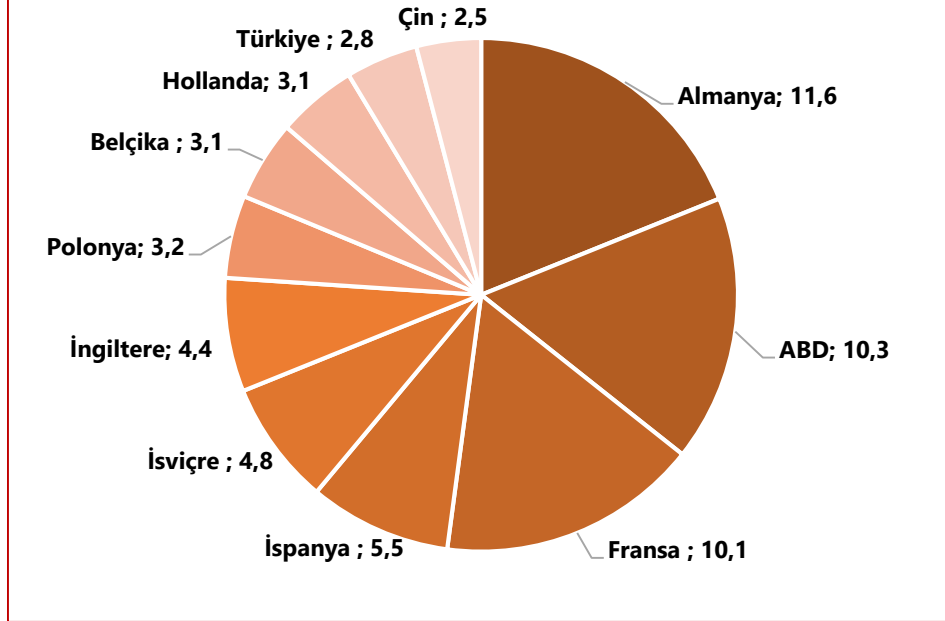
İtalya Dış Ticaret Rakamları (Milyon Avro)

Milyon Avro	İhracat	Değ %	İthalat	Değ %	Hacim	Denge
2019	480,352	3,2	424.236	-0,4	904,588	56,116
2020	436,718	-9,1	373.428	-12,0	810,146	63,289
2021	520,771	19.2	480,437	28.7	1,280,139	40,334
2022	626,195	20.2	660,249	37.4	1,286,444	-34,054
2023	625,950	0.0	591,939	-10.3	1,217,889	34,011
2024	623,501	-0.4	568,578	-3.9	1,192,079	54,923

Kaynak: İtalyan İstatistik Kurumu ISTAT

İtalya'nın Dış Ticareti- Ülkeler

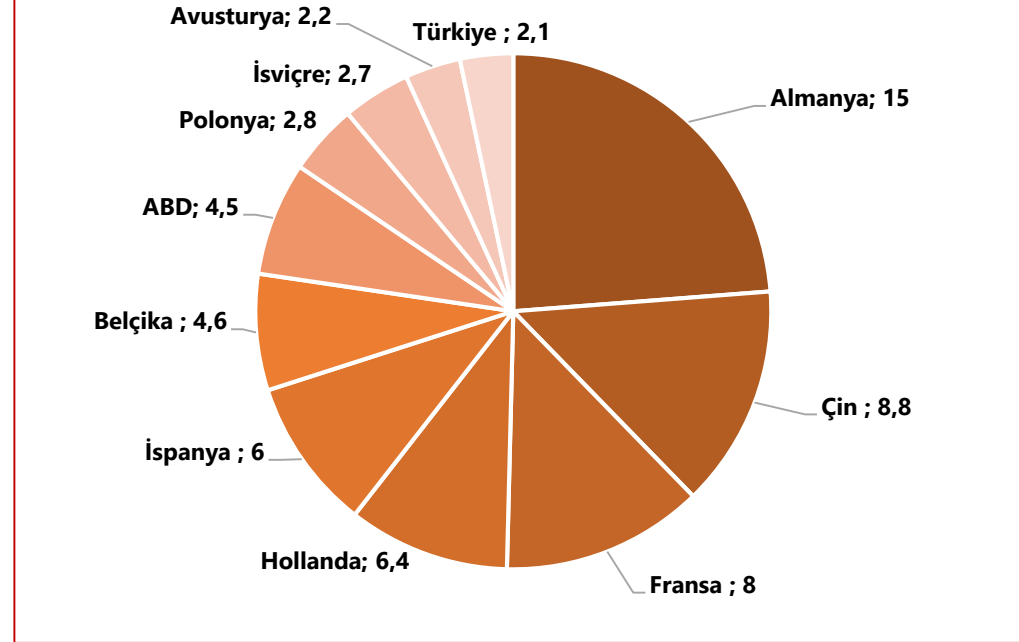
İtalya'nın İhracatında Önemli Ülkeler 2024 % Pay



Kaynak: İtalyan İstatistik Kurumu ISTAT

- İtalya'nın ihracatında ilk 5 ülkenin payı %42 seviyesindedir.
- Türkiye İtalya'nın ihracatında %2,8 pay ile 10. sıradadır.

İtalya'nın İthalatında Önemli Ülkeler 2024 % Pay

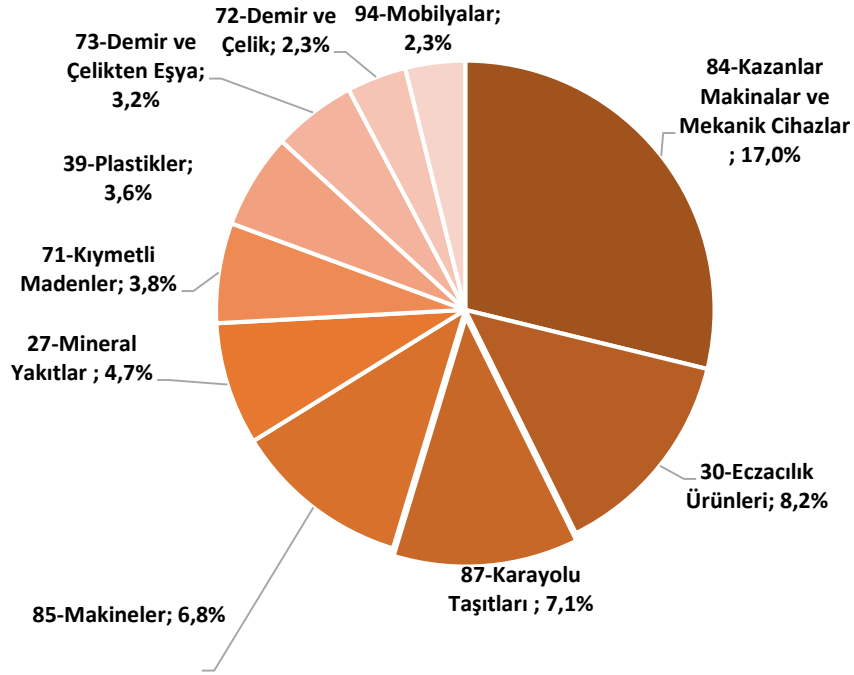


Kaynak: İtalyan İstatistik Kurumu ISTAT

- İtalya'nın ithalatında ilk 5 ülkenin payı %44 seviyesindedir.
- Türkiye İtalya'nın ithalatında %2,2 pay ile 10. sıradadır.

İtalya'nın Dış Ticareti- Ürünler

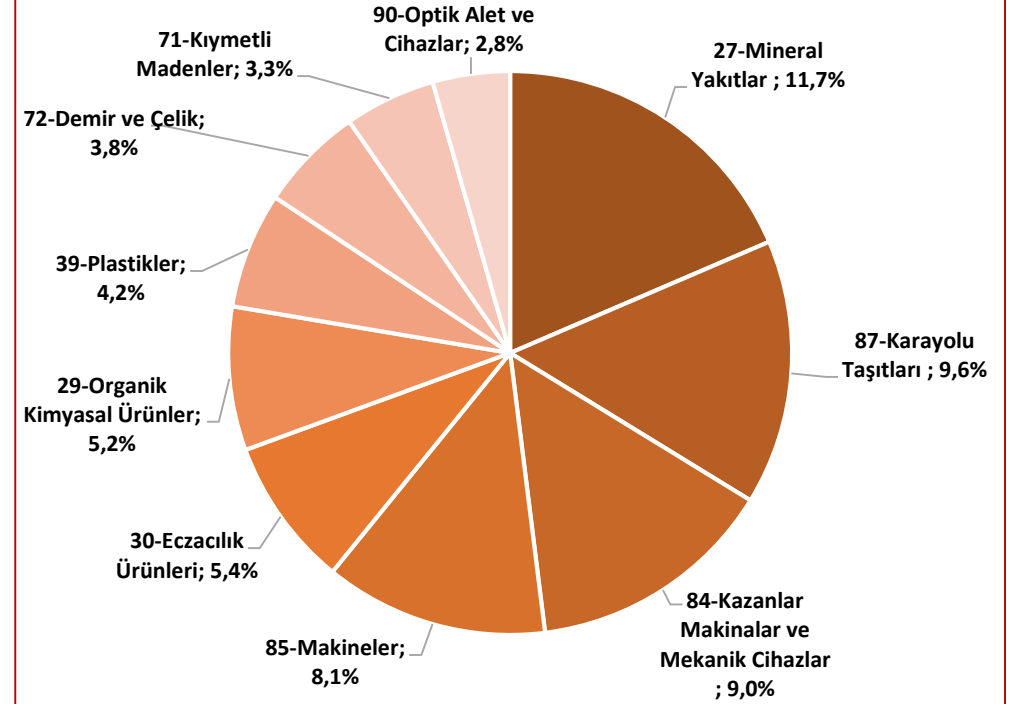
İtalya'nın İhracatında İlk 10 Ürün (2024)



Kaynak: İtalyan İstatistik Kurumu ISTAT

- İtalya'nın ihracatında ilk 5 ürünün payı %44 seviyesindedir.

İtalya'nın İthalatında İlk 10 Ürün, % Pay, (2024)



Kaynak: İtalyan İstatistik Kurumu ISTAT

- İtalya'nın ithalatında ilk 5 ürünün payı %43,8 seviyesindedir.

İtalya Türkiye İkili Dış Ticaret

İtalya Türkiye İkili Dış Ticaret (Milyon Dolar)

Yıl	İhracat	Değ %	İthalat	Değ %	Hacim	Değ %	Denge
2019	9.753	-2,9	9.350	-13,4	19.103	-8,3	403
2020	8.083	-17,1	9.200	-1,6	17.282	-9,5	-1.117
2021	11.473	42	11.563	25,6	23.036	33,3	-88
2022	12.386	7,9	14.082	21,8	26.468	14,9	-1.696
2023	12.372	-0,1	14.994	6,5	27.366	3,4	-2.621
2024	12.933	4,5	19.312	28,8	32.245	17,8	-6.379

Kaynak: TÜİK

- İtalya ile ikili ticari ilişkilerimizde, pandeminin etkilerinin azalması ile 2021 yılında hızlı bir ivmelenme sürecine girilmiştir.
- 2020 yılı sonu itibariyle 17,2 milyar dolar seviyesinde olan ikili ticaret hacmimiz 2021 yılında %33,3; 2022 yılında %14,9; 2023 yılında %3,4; 2024 yılında ise %17,8 artarak 32 milyar 245 milyon dolar seviyesine ulaşmıştır.
- Böylelikle, Hükümetler tarafından belirlenen 30 milyar dolar ticaret hacmi hedefine, 2024 yılı sonu itibariyle ulaşılmıştır.

Türkiye'nin İtalya'ya İhracatı Ürün Grupları-İlk 20

HS4 Kodu	HS4 Mal Tanımı	Pay 2024
8703	BİNEK OTOMOBİLLER	12,6
2710	PETROL	5,4
8704	EŞYA TAŞIMAYA MAHSUS MOTORLU TAŞITLAR	4,9
0802	DİĞER SERT KABUKLU MEYVELER (TAZE VEYA KURUTULMUŞ)	4,1
7208	DEMİR VEYA ALAŞIMSIZ ÇELİKTEN YASSI HADDE ÜRÜNLERİ; SICAK HADDELENMİŞ	3,4
8708	MOTORLU KARA TAŞITLARININ AKSAM VE PARÇALARI	3,0
8701	TRAKTÖRLER (87.09 POZİSYONUNA GİREN TRAKTÖRLER HARİÇ)	2,0
8702	10 VEYA DAHA FAZLA KİŞİ TAŞIMAYA MAHSUS (SÜRÜCÜ DAHİL) MOTORLU TAŞITLAR	2,0
4011	KAUÇUKTAN YENİ DIŞ LASTİKLER	1,3
8418	BUZDOLAPLARI, DONDURUCULAR	1,2
3920	PLASTİKTEN DİĞER LEVHA, PLAKA, ŞERİT, FİLM	1,2
7413	BAKIRDAN DEMETLENMİŞ TELLER, KABLolar	1,1
8504	ELEKTRİK TRANSFORMATÖRLERİ	1,0
3907	POLİASETALLER, DİĞER POLİETERLER	1,0
7113	MÜCEVHERCİ EŞYASI VE AKSAMI (KIYMETLİ METALLERDEN VEYA KIYMETLİ METALLERLE KAPLAMA METALLERDEN)	1,0
8415	KLİMA CİHAZLARI	0,9
8409	MOTORLARIN AKSAM VE PARÇALARI	0,8
1001	BUĞDAY VE MAHLUT	0,8
7606	ALUMİNYUMDAN SACLAR, LEVHALAR, ŞERİTLER	0,8
7408	BAKIR TELLER	0,8

Türkiye'nin İtalya'dan İthalatı Ürün Grupları-İlk 20

HS4 Kodu	HS4 Mal Tanımı	Pay 2024
7113	MÜCEVHERCİ EŞYASI VE AKSAMI	28,7
8708	MOTORLU KARA TAŞITLARININ AKSAM VE PARÇALARI	2,8
2710	PETROL YAĞLARI	2,0
2709	HAM PETROL	1,6
8481	BORU, KAZAN, TANK, DEPO VB. DİĞER KAPLAR İÇİN MUSLUK,	1,6
8704	EŞYA TAŞIMAYA MAHSUS MOTORLU TAŞITLAR	1,5
7114	KUYUMCU EŞYASI VE AKSAMI	1,4
8479	MAKİNALAR	1,4
3004	TEDAVİDE KULLANILAN İLAÇLAR	1,2
7204	DEMİR HURDALAR	1,2
8408	SIKIŞTIRMAYLA ATEŞLEMELİ İÇTEN YANMALI PİSTONLU MOTORLAR (DİZEL VEYA YARI DİZEL)	1,1
8483	TRANSMİSYON MİLİ, KRANK, YATAK KOVANI, MİL YATAĞI	1,0
7304	DEMİR (DEMİR DÖKÜM HARİÇ) VEYA ÇELİKTE İNCE VE KALIN BORULAR VE İÇİ BOŞ PROFİLLER	1,0
8422	BULAŞIK YIKAMA MAKİNALARI	0,9
6403	DIŞ TABANI KAUCUKTAN, PLASTİK MADDEDEN, KÖSELEDEN VE YÜZÜ DERİ AYAKKABI	0,9
8413	SIVILAR İÇİN POMPALAR VE SIVI ELEVATÖRLERİ	0,9
8701	TRAKTÖRLER (87.09 POZİSYONUNA GİREN TRAKTÖRLER HARİÇ)	0,9
4202	SANDIKLAR, BAVULLAR, VALİZLER, EVRAK ÇANTASI, OKUL ÇANTASI, SEYAHAT EŞYASI, HER TÜR KILIF, VB.	0,8
7108	ALTIN (PLATİN KAPLAMALI ALTIN DAHİL);	0,8
8711	MOTOSİKLETLER	0,8

İtalya Türkiye Yatırım İlişkileri

YATIRIM VERİLERİ	İTALYA
Ülkemizde İtalyan menşeli doğrudan yabancı yatırım tutarı (2002-2024/Ekim, Milyon \$)	5.134
Ülkemizde Faaliyet Gösteren İtalyan Sermayeli Şirket Sayısı (2024, Ekim)	1.546
Faaliyet Alanları	“otomotiv, elektrikli makine ve teçhizat imalatı, demir-çelik-metal sanayi, elektrik, gaz, buhar ve sıcak su üretimi ve dağıtımı, sigortacılık, inşaat, ilaç sektörleri”

- Türkiye’de 1.546 İtalyan firma farklı sektörlerde faaliyet göstermektedir.
- İtalya’nın Türkiye’deki yatırımları 5 milyar doların üzerinde olup, Türkiye’ye en fazla yatırım yapan 14. ülkedir (Pay %2,7)
- Türkiye’nin İtalya’daki yatırımları ise 850 milyon doların üzerindedir.
- Son dönemde, sadece geleneksel sektörlerde değil havacılık, uzay, güvenlik, yeşil enerji gibi alanlarda da işbirlikleri güçlenerek artmaktadır.

İkili Ticarete Potansiyel Arz Eden Mal Grupları

Sanayi Ürünleri

1. Eczacılık Ürünleri (HS 3004)
2. Otomotiv Ana ve Yan Sanayii (HS 8704)
3. Demir veya Çelikten Yassı Hadde (HS 7208)
4. Elektrik Transformatörleri (HS 8504)
5. Tel ve Kablolar (HS 8544)
6. Kazak Süveter Hırka (HS 6110)
7. İnşaat Malz. Plastikten Levha (HS 7113)
8. Pompa ve Komprasör (HS 8413)
9. Ambalaj Malzemeleri (HS 3923)
10. Mobilya Aksam ve Parçalar (HS 9403)

Tarım ve Gıda Ürünleri

1. Deniz Ürünleri/ Balık Taze Donmuş (HS 0302/0304)
2. Bisküvi (HS 1905)
3. Sert Kabuklu Meyveler (HS 0802)
4. Şekerli ve Çikolatalı Mamül (HS 1806)
5. Meyveler/Turunçgiller (HS 0805/0804)
6. Kuru Baklagiller (HS 0713)

<https://ticaret.gov.tr/yurtdisi-teskilati/avrupa/italya/potansiyel-urun-matrisleri>

İtalya'da İş Yapmak-Vergi Oranları

- KDV genellikle %22 oranında uygulanmakta olup, sektöre ve ürün gruplarına göre değişmektedir. Zorunlu tüketim malları (tahıl, bakliyat, yağ, sebze- meyve vb. ürünleri gibi) uygulanan KDV oranı %4'tür.
- Şarküteri ürünleri, şeker, tütün, kahve, turizm tesisleri, ulaşım, çöp toplama gibi ürün ve hizmetler için KDV oranı %10'dur.
- Yıllık geliri 8.500 avronun altında olanlar gelir vergisine tabi değildir.
- Gelir vergisi, elde edilen kazançta göre artmakta %23-%43 arasında değişmektedir.

İTALYA'DA ŞİRKETLERİN YÜKÜMLÜ OLDUĞU VERGİLER - 2024					
Vergi Adı	S.P.A. (Anonim Şirket)	S.R.L.(Limited Şirket)	S.R.L.s (Basite İndirgenmiş Limited Şirket)	P.IVA	Açıklama ve İstisnalar
Katma Değer Vergisi (IVA)	22%	22%	22%	22%	
Kurumlar Vergisi (IRES)	24%	24%	24%	-	
Gelir Vergisi (IRPEF)	23% - 43%	23% - 43%	23% - 43% (SRLs için yalnızca kârın fiyelere dağıtılması durumunda alınır.)	23% - 43% Normal (Regime ordinario) ve Basitleştirilmiş (Regime semplificato), faaliyetin ilk 5 yılı %5, sonrasında ise %15 Sabit oranlı (Regime Forfettario)	IRPEF artan oranlı bir vergidir. Geliriniz arttıkça ödemeniz gereken miktarın da arttığı anlamına gelir. P.iva ile elde edilen gelirler için 5.500 Euro'ya kadar olan serbest meslek gelirleri Vergisiz Alan'a dahildir. Ayrıca, P.iva ile çalışan Serbest meslekler için ikamet/oturma izninin yenilenmesi sürecinde, yıllık 5.839,75 Euro asgari gelir şartı aranmaktadır. 1. dilim: 0-28.000 Euro arasında geliri olan vergi mükellefleri; % 23 2. dilim: 28.001 ile 50.000 Euro arasında geliri olan vergi mükellefleri; % 35 3. dilim: 50.000 Euro'nun üzerinde, geliri olan vergi mükellefleri; % 43'tür.
Bölgesel Üretim Vergisi (IRAP)	ortalama % 3,9	ortalama % 3,9	ortalama % 3,9	-	Sektörüne bağlı olarak artar veya azalır. (art.2 del D.L. 66/2014) Faaliyet göstermeyen bayilikler, (Otoyol ve tüneller) ; %3,8 Banka ve Finans ; %4,2 Sigorta şirketleri ; %5,3 Tarım ve Çiftlik firmaları; %1,7

İtalya'da İş Yapmak-Şirket Kurulum Süreci

Codice Fiscale ve Vize

Pasaport ile başvurarak
Türkiye'deki İtalyan
Temsilciliklerinden veya İtalyan
Vergi Dairesi'nden temin edilir.

Şirket Türü Belirlenmesi

-SRLS (Min 1 Avro)
-SRL (Min 10.000 Avro)
-SPA (Min 50.000 Avro)

Şirket Adı

Halihazırda İtalya'da kayıtlı
olmayan, İtalyanca dilinde,
yanıltıcı bilgi içermeyen
ünvan.

Şirket Tüzüğü

Şirketin yapısını, faaliyet
amacını vb. belirleyen
standard belge. Hukuk
Birimi veya Muhasebe
tarafından hazırlanır.

Şirket Kurulumu

Noter huzurunda yapılır.
Vekaleten kurulabilir. Şirketin
sermayesinin ödenmiş olması,
kuruluş sözleşmesi,
yöneticilerin görevi kabul
ettiğine dair beyan ve kimlik
ile CF gerekir.

Ticaret Odasına Kayıt

Noter işlemlerinin
ardından ilgili Ticaret
Odası'na aktivasyon kaydı
yapılmalıdır. Şirketin fatura
kesmesi, ileride oturum
izni için zorunludur.

Şirket Defterleri

Medeni Kanun 2421. Md
gereği basılı defterler
Ticaret Odası tarafından
onaylanır. Ulusal Sosyal
Güvenlik Kurumu olan INPS
Kayıt İşlemi gerçekleşir.

Gerekli Belgeler

Kimlik/Pasaport, Codice
Fiscale, İtalyanca Şirket
Tüzüğü, Şirketin
Sermayesinin Ödendiğine
Dair Makbuz, Vekalet,
Şirket Yönetici Beyanı

Dikkat Edilmesi Gereken Hususlar

GÜÇLÜ YÖNLER

- ❑ Dünyanın en büyük 8. ekonomisi
- ❑ Coğrafi ve Kültürel Yakınlık
- ❑ Gümrük Birliği Üyeliği
- ❑ Stratejik Lokasyon & Gelişmiş Lojistik Ağ
- ❑ Güçlü Diplomatik ve Siyasi İlişkiler
- ❑ İtalyan Markası Algısı/Güçlü Marka İmajı/Made in Italy

ZORLUKLAR

- ✓ Korumacı eğilimler (Golden Power Kanunları)
- ✓ Güçlü Sendikal Faaliyetler
- ✓ AB içerisinde Göreli Yüksek Vergiler
- ✓ Tahsilat Süreleri ve problemleri

ZAYIF YÖNLER

- Bürokratik süreçlerin uzunluğu
- Yabancı dil kullanımının azlığı
- Kamu ihalelerine Türk firmalarının girememesi
- İkili taşıma kotaları, Yüksek vergi yükü ve yatırım maliyetleri
- Dijitalleşmenin yeterince gelişmiş olmaması

FIRSATLAR

- ✓ Şirket el değiştirmelerinde artış
- ✓ Near-shoring fırsatları
- ✓ 3. Ülkelerde gerçekleştirilebilecek işbirliği
- ✓ Güney İtalya'ya yönelik Teşvikler
- ✓ Kuraklık Sebebiyle Tarım Ürünlerine olan İhtiyaç

Önemli Linkler

<https://kolaydestek.gov.tr/>



<https://musaviredanisin.ticaret.gov.tr/>



<https://www.kolayihracat.gov.tr/>



<https://ticaret.gov.tr/yurtdisi-teskilati>

Ülkeler ve Pazar Bilgileri

Müşavirlik ve Ataşeliklerden Nasıl Faydalanabilirim?

- Pazar Araştırması/İthalatçı Firma Listeleri
- Sektörel Bilgi/Raporlar
- Pazara Giriş Koşulları/Gümrük Vergileri ve Diğer Bilgiler
- Ticarete Başlama Aşamasında Firmalar Hakkında Bilgi Talebi
- Tahsilat Problemleri
- Devlet Destekleri Hakkında Bilgi ve Doğru Adreslere Yönlendirme
- Hukuki Süreçler, Çevirmenlik Hizmetleri ve Diğer Konular

TEŐEKKÜRLER

İletiŐim

roma@ticaret.gov.tr milano@ticaret.gov.tr