



TÜRKİYE CUMHURİYETİ  
TİCARET BAKANLIĞI

# TİCARET MÜŞAVİRLERİMİZLE SEKTÖREL ELEKTRONİK SOHBETLER

«MACARİSTAN»

OTOMOTİV VE MOBİLYA

MERAL ŞENGÜL-TİCARET MÜŞAVİRİ  
T.C. BUDAPEŞTE TİCARET MÜŞAVİRLİĞİ

---

15.09.2022

## SUNUM / Ana Başlıklar

- Genel Bilgi, Önemli Ekonomik Göstergeler
- Vergi Oranları, Ücretler
- Yatırım Teşvik Sistemi
- Macaristan'ın Dış Ticareti
- Macaristan'ın Dış Ticaretinde Başlıca Ülkeler
- Macaristan'ın Dış Ticaretinde Başlıca Sektörler
- Ülkemizle İkili Ticareti
- Otomotiv Pazarı
- Mobilya Pazarı
- SWOT Analizi
- İşbirliği Mekanizmaları ve Ticaret Diplomasisi
- Macaristan'a İhracatımızın Artırılması İçin Neler Yapılabilir?
- Müşavirliğimiz Faaliyetleri
- Takip Edilmesinde Fayda Görülen Web Siteleri



T.C. BUDAPEŞTE TİCARET MÜŞAVİRLİĞİ

## GENEL BİLGİ



- Yüzölçümü: 93.028 km<sup>2</sup>
- Nüfusu: 9,7 milyon
- Yönetim Şekli: 1989'da sosyalist sistemden parlamenter demokrasiye geçiş
- Visegrad 4 Grubu: 15 Şubat 1991
- Uygulanan Ekonomik Model: Liberal ekonomik model
- Üyelikleri: Son 20 yılda NATO, OECD, Dünya Bankası vb. pek çok organizasyon
- AB Üyeliği: Mayıs 2004'de
- Türk Devletleri Teşkilatı Gözlemci Üyeliği: 2018'de



T.C. BUDAPEŞTE TİCARET MÜŞAVİRLİĞİ

## GENEL BİLGİ



- Macaristan, Avrupa'ya açılan bir kapı
- Avrupa'daki merkezi konumu en önemli rekabetçi avantajlarından biri
- Avrupa'da Belçika ve Hollanda'dan sonra otoyol yoğunluğunun en yüksek olduğu ülke
- 4 büyük Trans- Avrupa ulaşım koridorunun kesişme noktasındadır.



T.C. BUDAPEŞTE TİCARET MÜŞAVİRLİĞİ

# TEMEL EKONOMİK GÖSTERGELER

YIL	GSYİH (Milyar \$)	GSYİH Büyüme (%)	Kişi Başına Düşen Milli Gelir (\$)
2008	158.663,2	1,1	15.806
<b>2009</b>	<b>131.167,2</b>	<b>-6,7</b>	13.087
2010	132.100,4	0,7	13.210
2011	142.081,2	1,8	14.248
2012	128.705,4	-1,5	12.974
2013	135.729,6	2,0	13.720
2014	141.128,5	4,2	14.304
2015	125.153,2	3,8	12.715
2016	128.674,2	2,2	13.111
2017	143.221,5	4,3	14.632
2018	160.564,1	5,1	16.425
2019	163.532,1	4,9	16.736
<b>2020</b>	<b>156.777,1</b>	<b>-5,1</b>	16.079
<b>2021</b>	<b>182,190,8*</b>	<b>7,1</b>	<b>18.723*</b>

**BÜYÜME: +%7,1**

**İHRACAT : 141,2 milyar \$ (2021) 87,3 milyar \$ (2022-Ocak-Temmuz)**

**İTHALAT : 139,1 milyar \$ (2021) 90,9 milyar \$ (2022-Ocak-Temmuz)**

**İŞ YAPMA KOLAYLIĞI ENDEKSİ: 52. sıra-Doing Business 2020 (1-190 ülke)**

**ENFLASYON : %5,1 (2021), %13,7 (2022-Temmuz)**

**MERKEZ BANKASI TEMEL FAİZ ORANI: %11,75 (2022-Ağustos)**

**İŞSİZLİK: %3,7 (2021) %3,5 (2022-Temmuz)**

**PARA BİRİMİ : Macar Forinti (HUF)**

**DÖVİZ KURLARI: 1 Euro = 382,5 Forint (2022-Ort.)**

1 Dolar = 357,6 Forint (2022-Ort.)

**Sanayi %30,1, Tarım %4,1, Hizmetler %65,8 GDP'den alınan pay**

Kaynak: KSH-Macaristan İstatistik Ofisi

\*Gayriresmi veri



T.C. BUDAPEŞTE TİCARET MÜŞAVİRLİĞİ

# VERGİ ORANLARI, ÜCRETLER

**Kurumlar Vergisi: %9**

**Gelir Vergisi: %15**

**KDV: %27**

**İstisnaları:**

- %18 (Merkezi ısıtma, temel gıdalar (ekmek ve süt ürünleri), restoranlar (alkollü içecekler, şişelenmiş/kutulu alkolsüz içecekler hariç), internet erişimi, sinema, tiyatro ve gösteriler gibi kültürel hizmetlere erişim)
- %5 (Bazı eczacılık ürünleri ve engelliler için cihazlar, sahne sanatları, kitaplar, gazeteler, ticari konaklama hizmetleri, bazı hayvanlar, et balık ve yumurta)
- %0 (Finansal hizmetler, bankacılık, sigorta, eğitim, spor, radyo, tv, posta hizmetleri)

<b>Zorunlu Asgari Ücret</b>	
<b>Aylık</b>	HUF 200.000 (~EUR 500 )
<b>Haftalık</b>	HUF 45.980 (~EUR 115)
<b>Günlük</b>	HUF 9.200 (~EUR 23)
<b>Saatlik</b>	HUF 1.150 (~EUR 3 )

## **Sosyal Vergi Ödemeleri**

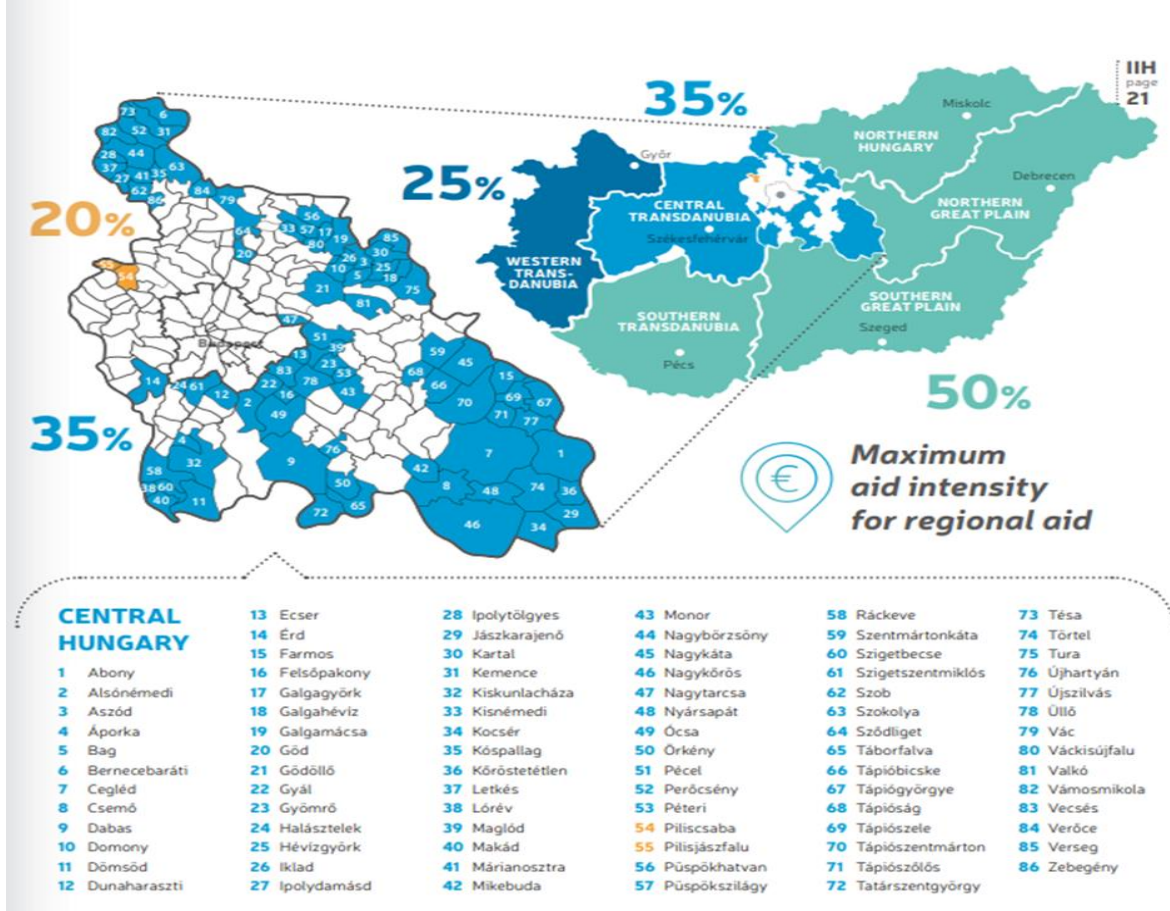
Çalışan Mecburi Ödemeleri	Gelir Vergisi	15.0%
	Sosyal Sigortası	18.5%
İşveren Mecburi Ödemeleri	Sosyal Katkı Vergisi	13,0%

Maaş için toplam vergi yükü (vergi + sosyal katkı) %33,5 olup, bu nedenle genel net maaş brüt maaşın %66,5'ine tekabül etmektedir.



**T.C. BUDAPEŞTE TİCARET MÜŞAVİRLİĞİ**

# YATIRIM TEŞVİK SİSTEMİ



## HIPA investment results

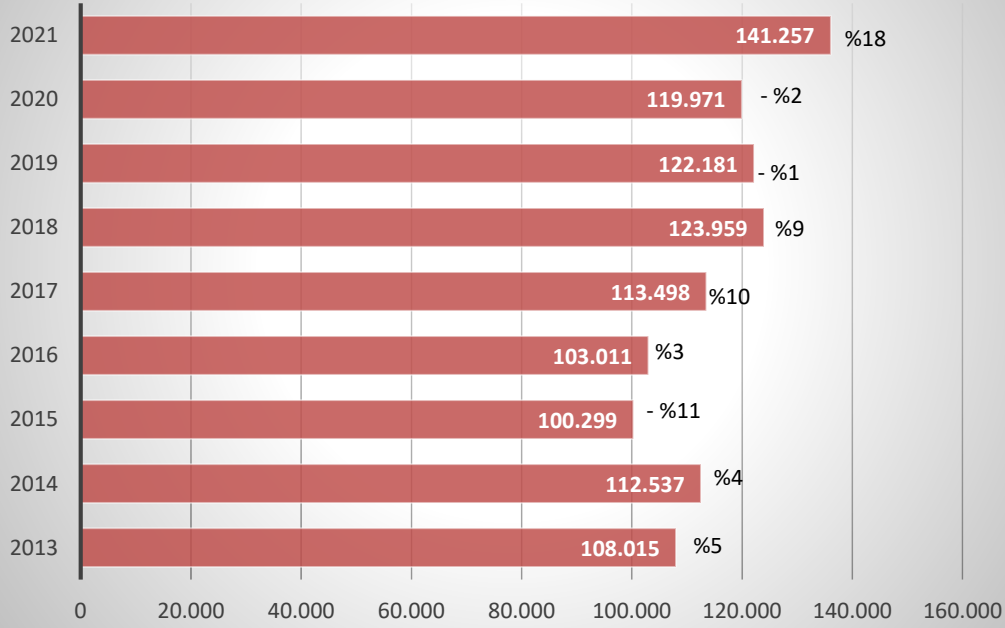


- ✓ **Macaristan Yatırımı Destek Ajansı (HIPA)** Tek bir kurumdan hizmet (one-stop shop) anlayışı,
- ✓ Bölgelerin gelişmişlik düzeyine göre;
  - Nakit desteği (AB Fonları veya Macar Hükümeti tarafından sağlanan)
  - Vergi indirim
  - Mesleki eğitim desteği
  - Düşük faizli kredi
  - Ücretsiz veya düşük fiyatlarla arazi tahsis
  - İşyeri açma yardımı
  - Sosyal sigorta işveren payı desteği
  - İstihdam yaratma desteği

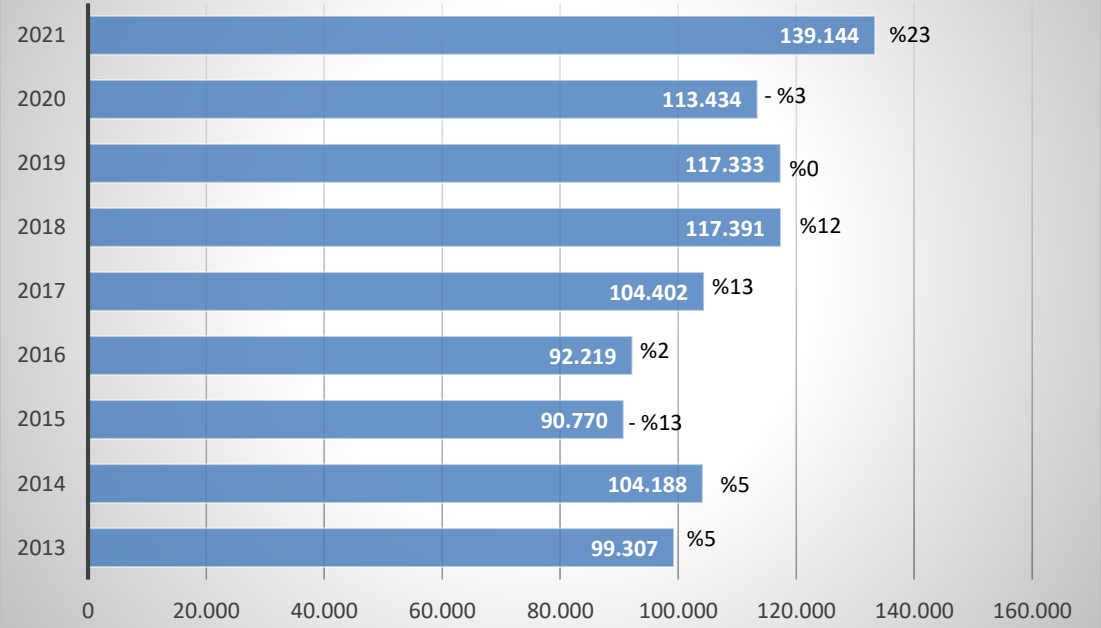


# MACARİSTAN'IN DIŞ TİCARETİ-2021

## İhracat (milyon \$)



## İthalat (milyon \$)



Kaynak: KSH-Macaristan İstatistik Ofisi



T.C. BUDAPEŞTE TİCARET MÜŞAVİRLİĞİ



## MACARİSTAN'IN DIŞ TİCARETİNDE BAŞLICA ÜLKELER

İhracatında Başlıca Ülkeler, \$	2021 (Yıllık)	Değişim	Pay
Almanya	37.779.954.686	12,8%	26,7%
İtalya	8.271.491.381	31,3%	5,9%
Romanya	7.433.451.953	19,1%	5,3%
Slovakya	7.268.618.955	12,8%	5,1%
Avusturya	6.386.357.632	22,6%	4,5%
Polonya	6.055.050.201	22,3%	4,3%
Fransa	5.932.812.818	17,1%	4,2%
Çekya	5.788.562.113	20,5%	4,1%
Hollanda	4.684.264.699	11,7%	3,3%
B. Krallık	4.427.286.960	19,2%	3,1%
ABD	4.149.190.612	16,3%	2,9%
İspanya	3.697.562.823	11,6%	2,6%
Ukrayna	3.278.822.023	38,3%	2,3%
Belçika	2.916.144.011	-2,8%	2,1%
Sırbistan	2.635.879.440	36,0%	1,9%
Hırvatistan	2.548.418.867	37,6%	1,8%
Çin	2.476.384.813	20,1%	1,8%
Türkiye (18.)	2.462.391.263	21,3%	1,7%
<b>Toplam</b>	<b>141.257.469.723</b>	<b>17,7%</b>	<b>100%</b>

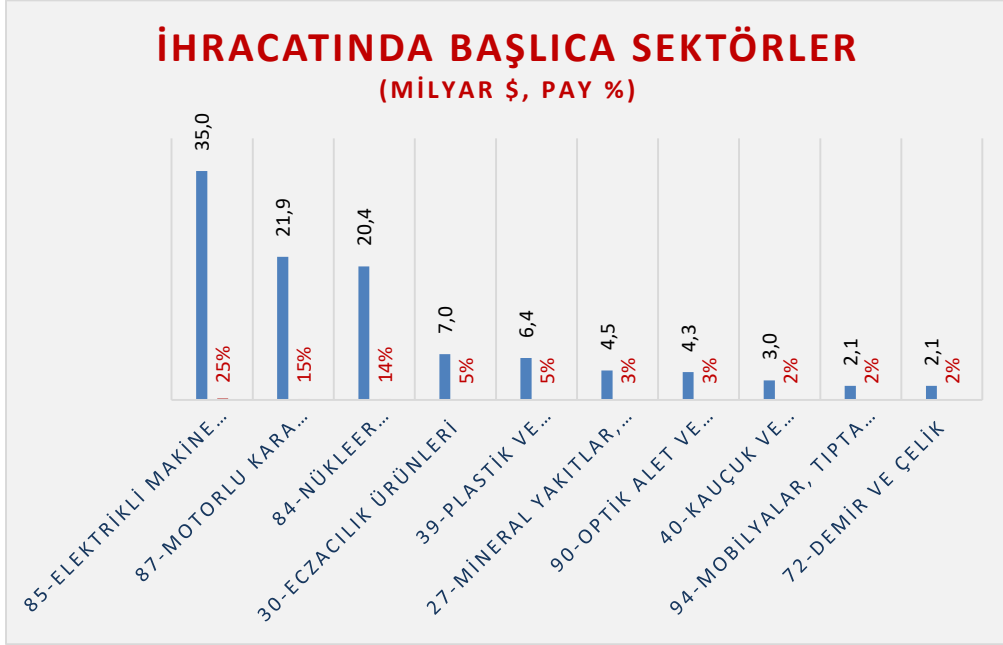
İthalatında Başlıca Ülkeler, \$	2021 (Yıllık)	Değişim	Pay
Almanya	33.046.029.637	18,5%	23,8%
Çin	9.817.197.684	8,9%	7,1%
Avusturya	8.472.154.901	28,6%	6,1%
Slovakya	8.161.608.366	53,4%	5,9%
Polonya	7.938.408.227	20,2%	5,7%
Hollanda	6.858.754.050	24,6%	4,9%
Çekya	6.806.259.676	18,7%	4,9%
İtalya	6.197.348.739	32,5%	4,5%
Fransa	4.421.452.293	3,4%	3,2%
Rusya	4.268.412.553	64,9%	3,1%
G. Kore	4.179.666.589	7,2%	3,0%
Romanya	3.916.014.906	33,6%	2,8%
Belçika	3.273.817.402	25,4%	2,4%
ABD	2.946.241.486	27,4%	2,1%
Ukrayna	2.137.801.435	48,4%	1,5%
İspanya	2.079.514.708	14,5%	1,5%
Hırvatistan	1.889.632.226	93,1%	1,4%
Sırbistan	1.842.663.812	68,3%	1,3%
Slovenya	1.807.834.148	15,0%	1,3%
Japonya	1.657.039.672	21,6%	1,2%
Hong Kong	1.598.138.975	30,2%	1,2%
Türkiye (22.)	1.422.758.851	5,0%	1,0%
<b>Toplam</b>	<b>139.144.000.000</b>	<b>22,7%</b>	<b>100%</b>

Kaynak: KSH-Macaristan İstatistik Ofisi

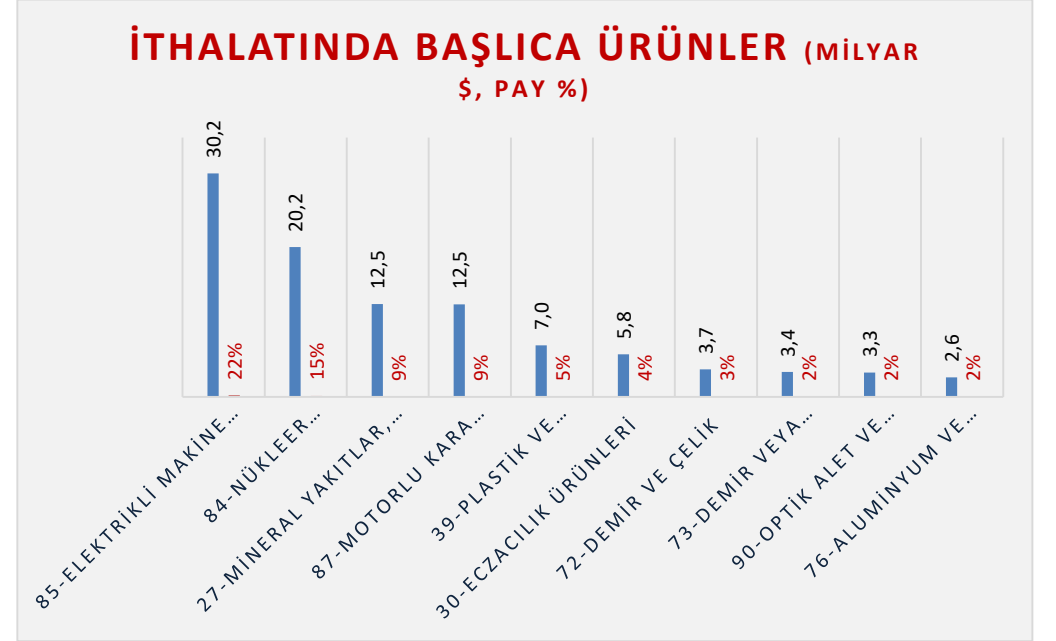


T.C. BUDAPEŞTE TİCARET MÜŞAVİRLİĞİ

# MACARİSTAN'IN DIŞ TİCARETİNDE BAŞLICA SEKTÖRLER



İlk 10'un toplam ihracattaki payı %76



İlk 10'un toplam ithalattaki payı %73

**Otomotiv ! 26 milyar € üretimin %90'ı ihracat, Macaristan'ın toplam ihracatının 5'te 1'i, ana ihraç pazarı %90 AB'dir.**

**Elektronik: 21 milyar € üretimin %93'ü ihracat**

**İlaç ve medikal teknoloji: %80'inden fazlası ihracat, ihracatın %85'i AB'ye**



# TÜRKİYE-MACARİSTAN İKİLİ TİCARETİ

**6 milyar dolar ikili ticaret hacmi hedefi**

Yıl	İhracat \$ / Bin	İhracat Değişim %	İthalat \$ / Bin	İthalat Değişim %	Hacim \$ / Bin	Denge \$ / Bin
2016	947.583	18,2%	1.375.583	0,0%	2.323.167	-428.000
2017	1.206.081	27,3%	1.590.358	15,6%	2.796.439	-384.277
2018	1.312.807	8,8%	1.518.648	-4,5%	2.831.455	-205.841
2019	1.423.206	8,4%	1.308.085	-13,9%	2.731.291	115.121
2020	<b>1.263.417</b>	<b>-11,2%</b>	<b>1.470.678</b>	<b>12,4%</b>	<b>2.734.094</b>	<b>-207.261</b>
2021	<b>1.399.016</b>	<b>10,7%</b>	<b>1.645.221</b>	<b>11,9%</b>	<b>3.044.237</b>	<b>-246.205</b>
<b>2021 (1-7)</b>	<b>839.558</b>		<b>945.662</b>		<b>1.785.220</b>	<b>-106.104</b>
<b>2022 (1-7)</b>	<b>877.631</b>	<b>4,5%</b>	<b>1.014.457</b>	<b>7,3%</b>	<b>1.892.088</b>	<b>-136.827</b>

Kaynak: TÜİK



**T.C. BUDAPEŞTE TİCARET MÜŞAVİRLİĞİ**

## MACARİSTAN'A İHRACATIMIZ

SITC	Ürün Adı	2020 (\$)	2021 (\$)	Değişim (%)	Ülke Pay(%)
78	Motorlu kara taşıtları, bisiklet ve motosikletler, bunların aksam ve parçası	294.049.103	321.768.921	9,4	23,0
69	Demir, çelik, bakır, nikel, alüminyum ve diğer adi metallere eşya	120.154.328	148.478.325	23,6	10,6
77	Elektrik makinaları, cihazları ve aletleri, vb. aksam, parçaları	103.996.641	118.391.931	13,8	8,5
65	Tekstil ürünleri (iplik, kumaş, yer kaplamaları, hazır eşya)	78.979.003	96.144.042	21,7	6,9
82	Mobilya; yatak takımı, yatak payandaları ve yastıklar	65.370.786	79.784.484	22,0	5,7
89	Tanklar ve diğer zırhlı savaş taşıtları (motorlu) (silahla donatılmış olsun/olmasın)	58.032.738	77.667.706	33,8	5,6
84	Giyim eşyası ve bunların aksesuarları	117.075.240	65.245.525	-44,3	4,7
74	Diğer genel endüstri makina/cihazların aksamları	75.852.272	63.212.870	-16,7	4,5
68	Demir ihtiva etmeyen madenler	41.488.793	62.424.714	50,5	4,5
62	Kauçuk ve kauçuktan eşya	45.832.493	44.708.837	-2,5	3,2
	İLK 10 TOPLAM	1.004.456.923	1.082.813.807		
	ÜLKE TOPLAM	1.263.416.509	1.399.015.748	10,7	100,0
	GENELTOPLAM	169.637.755.310	225.214.458.038	32,8	

Kaynak: TÜİK



T.C. BUDAPEŞTE TİCARET MÜŞAVİRLİĞİ

## MACARİSTAN'DAN İTHALATIMIZ

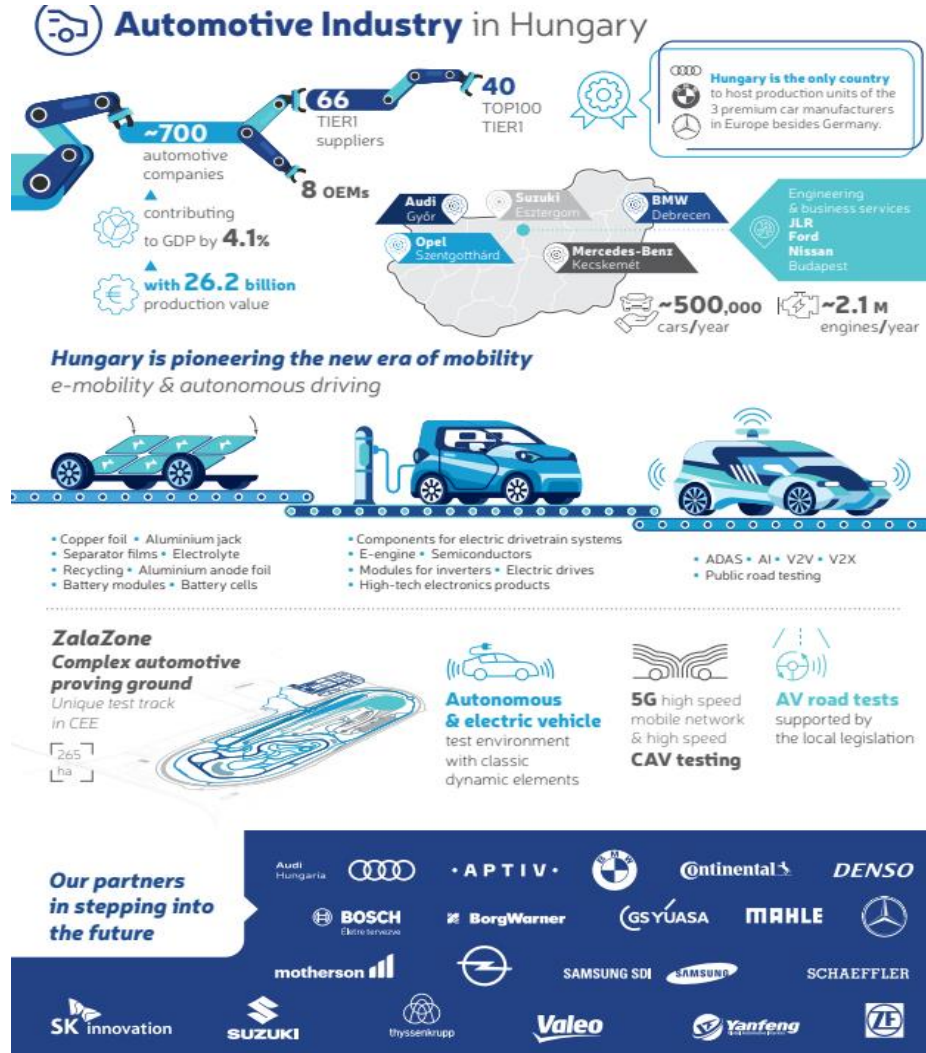
SITC	Ürün Adı	2020 (\$)	2021 (\$)	Değişim (%)	Ülke Pay(%)
78	Motorlu kara taşıtları, bisiklet ve motosikletler, bunların aksam ve parçası	306.835.620	387.159.990	26,2	23,5
77	Elektrik makinaları, cihazları ve aletleri, vb. aksam, parçaları	154.720.869	156.512.072	1,2	9,5
76	Haberleşme, ses kaydetme ve sesi tekrar vermeye yarayan cihaz ve araçlar	113.416.173	133.099.937	17,4	8,1
51	Organik kimyasal ürünler	92.676.163	122.363.202	32,0	7,4
74	Diğer genel endüstri makina/cihazların aksamları	137.622.241	120.942.812	-12,1	7,4
75	Büro makinaları ve otomatik veri işleme makinaları	96.586.607	82.798.710	-14,3	5,0
57	İlk şekillerde plastikler	78.095.686	81.399.470	4,2	4,9
87	Başka yerde belirtilmeyen mesleki, ilmi, kontrol alet ve cihazlar	66.644.415	79.592.403	19,4	4,8
62	Kauçuk ve kauçuktan eşya	40.381.984	52.615.043	30,3	3,2
66	Taş, alçı, çimento, amyant, cam, seramik vb. maddeden eşya	33.790.045	40.431.508	19,7	2,5
	İLK 10 TOPLAM	1.164.539.632	1.292.686.201		
	ÜLKE TOPLAM	1.470.677.903	1.645.221.235	11,9	100,0
	GENELTOPLAM	219.516.806.838	271.425.553.032	23,6	

Kaynak: TÜİK



T.C. BUDAPEŞTE TİCARET MÜŞAVİRLİĞİ

# MACARİSTAN OTOMOTİV ENDÜSTRİSİ



- 26,2 milyar avro değerinde yıllık üretim
- Toplam imalat sanayinin yaklaşık % 25'i
- GSYİH'e %4,1 oranında katkı
- 500 bin adet binek otomobil üretimi
- 2,1 milyon adet motor üretimi
- Toplam ihracatın %21'i
- 100.000 kişiye istihdam
- 700'e yakın firma faaliyette
- 4 büyük OEM devi: Suzuki, Audi, Opel, Mercedes-Benz üretim tesisleri

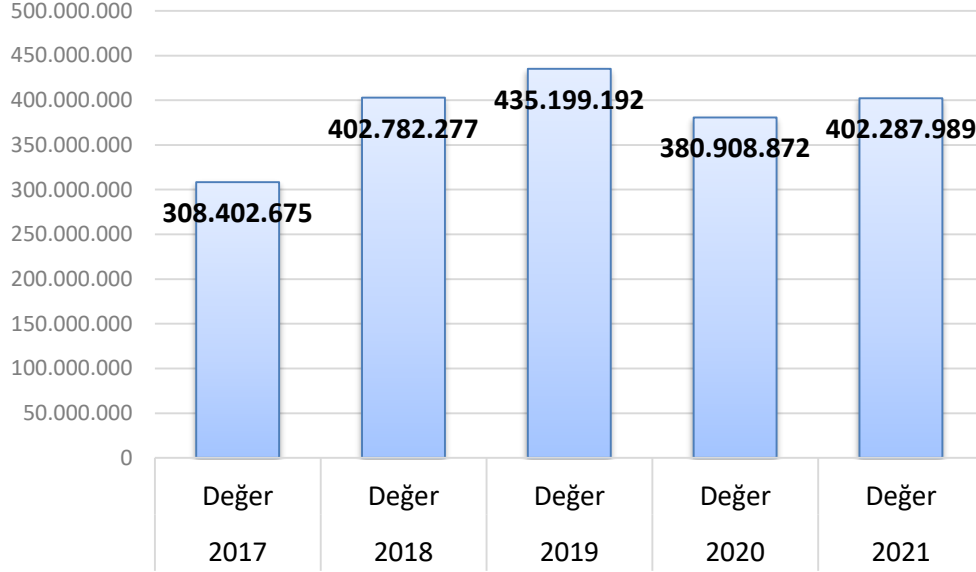
## OTOMOTİV SEKTÖRÜNDE MACARİSTAN'IN İTHALATI

<b>MACARİSTAN'IN OTOMOTİV İTHALATINDA İLK 10 ÜRÜN GRUBU</b> (Trademap)					
GTIP Kodu	GTIP Adı	2020 (bin \$)	2021 (bin \$)	Değişim (%)	Pay (%)
	<b>Toplam Otomotiv İthalatı</b>	<b>17.030.196</b>	<b>19.568.754</b>	<b>14,9%</b>	<b>100,0%</b>
'8708	87.01 İLA 87.05 POZİSYONLARINDA YER ALAN MOTORLU KARA TAŞITLARININ AKSAM VE PARÇALARI	5.658.449	6.554.085	15,8%	33,5%
'8703	BİNEK OTOMOBİLLERİ VE İNSAN TAŞIMAK ÜZERE İMAL EDİLMİŞ DİĞER MOTORLU TAŞITLAR (STEYŞİN VAGONLAR VE..	3.266.751	3.438.804	5,3%	17,6%
'8409	SADECE VEYA ESAS İTİBARIYLA 84.07 VEYA 84.08 POZİSYONLARINDAKİ MOTORLARIN AKSAM VE PARÇALARI	1.869.507	2.037.546	9,0%	10,4%
'8507	ELEKTRİK AKÜMÜLATÖRLERİ (BUNLARIN SEPARATÖRLERİ DAHİL) (KARE VEYA DİK DÖRTGEN ŞEKLİNDE OLSUN OLMASIN)	659.314	1.229.603	86,5%	6,3%
'8483	TRANSMİSYON MİLİ, KRANK, YATAK KOVANI, MİL YATAĞI, DIŞLI, DIŞLI SİSTEMİ, BİLYALI VE MAKARALI VİDA,	909.474	1.079.743	18,7%	5,5%
'8704	EŞYA TAŞIMAYA MAHSUS MOTORLU TAŞITLAR	764.196	876.881	14,7%	4,5%
'8511	KIVILCIM/SIKIŞTIRMA ATEŞLEMELİ MOTORLAR İÇİN ELEKTRİKLİ ATEŞLEME VEYA HAREKET ETTİRME TERTİBAT VE CİH	920.552	873.609	-5,1%	4,5%
'4011	KAUÇUKTAN YENİ DIŞ LASTİKLER	711.447	819.450	15,2%	4,2%
'8407	KIVILCIM İLE ATEŞLEMELİ İÇTEN YANMALI DOĞRUSAL VEYA DÖNER PİSTONLU MOTORLAR (PATLAMALI MOTOR)	566.703	707.715	24,9%	3,6%
'8701	TRAKTÖRLER (87.09 POZİSYONUNA GİREN TRAKTÖRLER HARİÇ)	436.000	536.973	23,2%	2,7%

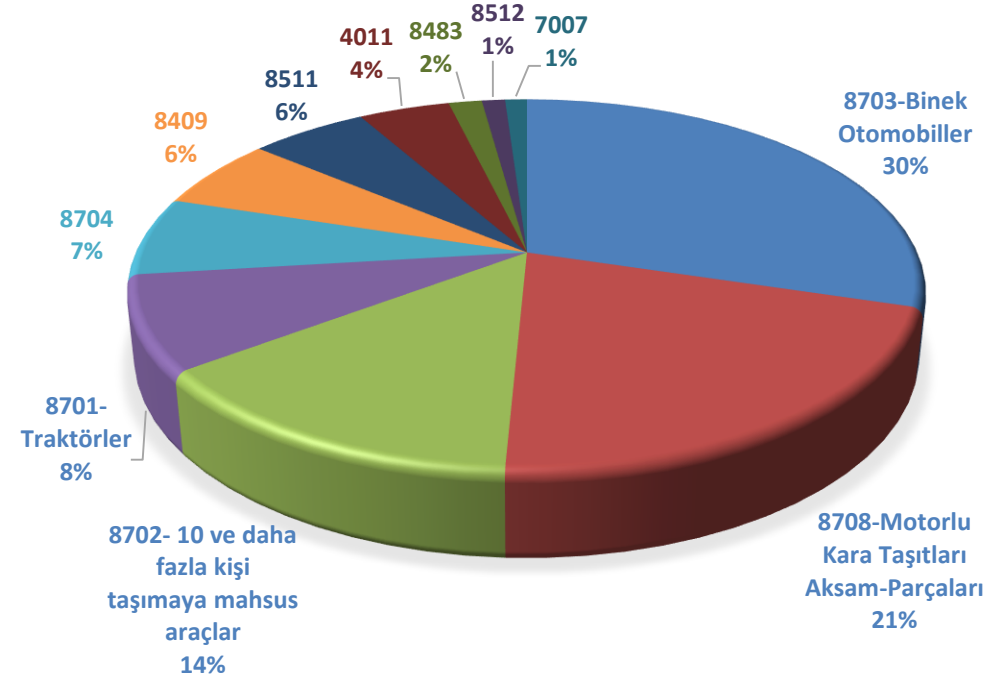
## OTOMOTİV SEKTÖRÜNDE MACARİSTAN'A İHRACATIMIZ

Ülkenin ithalatında %41 pay ile Almanya 1. sırada. Çekya %8 pay ile 2. ve Polonya %6 pay ile 3. , Türkiye %1,3 payla 16. sırada (Trademap)

### MACARİSTAN'A İHRACATIMIZ, \$



### OTOMOTİV SEKTÖRÜNDE MACARİSTAN'A İHRACATIMIZ\*



-Binek otomobil, otobüs, minibüs, kamyon...

-Motor ve motor parçaları, İç ve Dış Lastikler, Aktarma organları, Fren sistemleri ve parçaları, Hidrolik ve pnömatik aksamlar, Süspansiyon parçaları, Emniyet aksamları, Kauçuk ve lastik parçalar, Şasi aksam ve parçaları, Dövme ve döküm parçalar, Elektrik ekipmanları ve aydınlatma sistemleri, Akümülatörler, Oto camları ve Bujiler

\*GTIP 4'lü, %1 ve üstü payı olan ürün grupları





# OTOMOTİV SEKTÖRÜNDE MACARİSTAN'DAKİ BAŞLICA YATIRIMLAR, İŞBİRLİĞİ FIRSATLARI



**BMW'nin Yatırımı:**  
Debrecen'de **1 milyar €** değerinde,  
1.000'den fazla  
istihdam, elektrikli  
araç üretimi 2025'te !

Mercedes ve Audi ilave  
yatırım kararları aldı !

Michelin,  
Hankook, Bosch,  
Continental gibi  
otomotiv yan  
sanayi firmaları  
Macaristan'da  
üretim yapmakta

**Şişecam, Aunde, Metyx başlıca  
yatırımcılarımız**



16-19 May 2023



## Lityum İyon Pil Yatırımları:

Çinli Contemporary Amperex  
Technology Co., Limited (CATL)  
Macaristan'ın bugüne kadarki en  
büyük FDI'ı!

7,3 milyar €'luk pil üretim tesisi!  
Debrecen'de!

## Ayrıca;

- SK Innovation- Komárom ve Ivanca (1,9 milyar €!), Samsung SDI- Göd (740 milyon €) , GS Yuasa- Miskolc'te (30 milyon €) pil üretim tesisleri
- 2021 sonunda Eco Pro şirketi Debrecen'de 728 milyon €'ya fabrika (katot üretimi) kurma kararı aldı!



## MACARİSTAN MOBİLYA ENDÜSTRİSİ



- 1,2 milyar \$ değerinde yıllık üretim
- Mobilya ve aydınlatma sektöründe perakende satış hacmi > 1 milyar \$
- 1,4 milyar \$ ithalat
- 17 binden fazla kişiye istihdam
- 3.258 perakendeci firma mobilya ve ev aydınlatma sektöründe faaliyette
- Macar mobilya üreticileri mikro veya küçük işletme niteliğinde
- Önde gelen firmalar; XXXLutz Group, IKEA, Jysk, Mömax, Yataş Bedding, Çilek !



**yataş** bedding



T.C. BUDAPEŞTE TİCARET MÜŞAVİRLİĞİ

## MOBİLYA SEKTÖRÜNDE MACARİSTAN'IN İTHALATI

### MACARİSTAN'IN MOBİLYA İTHALATINDA İLK 10 ÜRÜN GRUBU (Trademap)

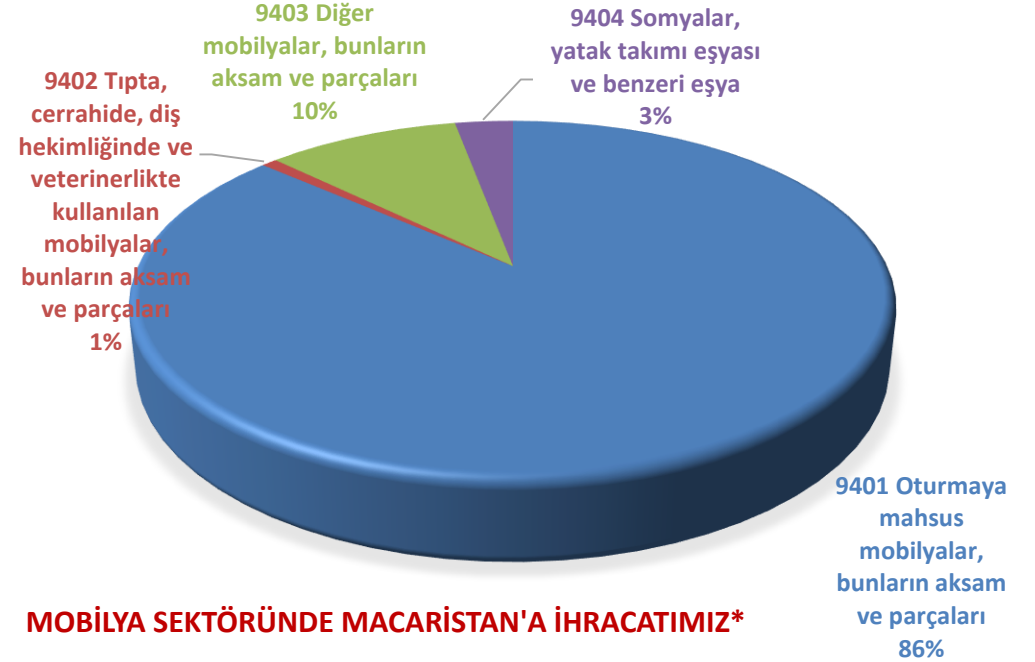
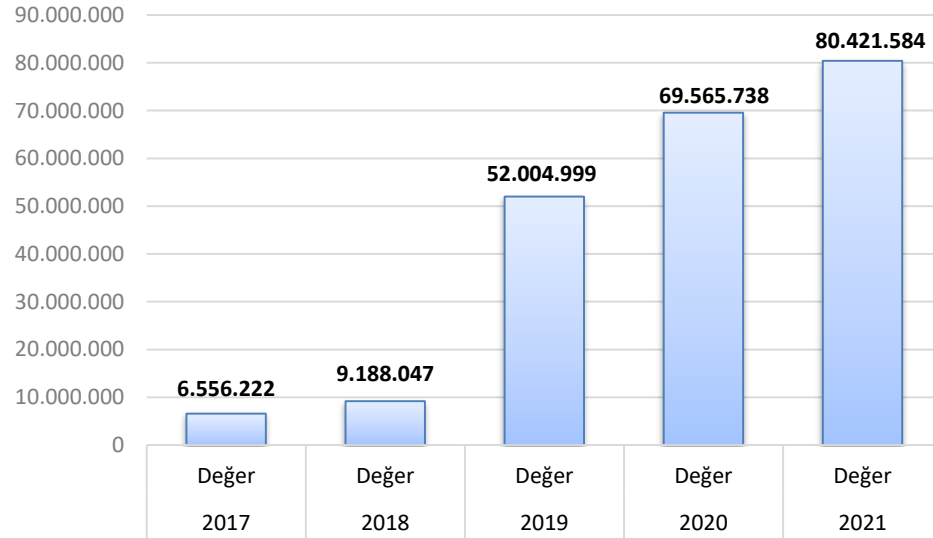
GTIP Kodu	GTIP Adı	2020 (bin \$)	2021 (bin \$)	Değişim (%)	Pay (%)
	<b>Toplam Mobilya İthalatı</b>	<b>1.172.494</b>	<b>1.358.786</b>	<b>15,9%</b>	<b>100%</b>
'9401	Oturmaya mahsus mobilyalar, bunların aksam ve parçaları	667.219	761.835	14,2%	56%
'9403	Diğer mobilyalar, bunların aksam ve parçaları	400.625	479.874	19,8%	35%
'9404	Somiyalar, yatak takımı eşyası ve benzeri eşya	82.002	101.501	23,8%	7%
'9402	Tıpta, cerrahide, dış hekimliğinde ve veterinerlikte kullanılan mobilyalar, bunların aksam ve parçaları	22.648	15.576	-31,2%	1%



## MOBİLYA SEKTÖRÜNDE MACARİSTAN'A İHRACATIMIZ

Ülkenin ithalatında %27 pay ile Polonya 1. sırada. Almanya %21 ile 2., Çekya %10 ile 3., Çin %6,1 ile 4., Türkiye %6,0 ile 5. sırada (Trademap)

### Macaristan'a Mobilya İhracatımız, \$



### MOBİLYA SEKTÖRÜNDE MACARİSTAN'A İHRACATIMIZ\*

\*GTIP 4'lü ürün grupları, % pay



T.C. BUDAPEŞTE TİCARET MÜŞAVİRLİĞİ

## MOBİLYA SEKTÖRÜ İLE İLGİLİ GELİŞMELER, İŞBİRLİĞİ FIRSATLARI



**Ev Yenileme Desteđi**

**Güney Buda Merkez  
Hastanesi Projesi ve  
Mevcut Hastanelerin  
Yenilenmesi Projesi**



**Yeni İş ve Yaşam  
Merkezleri Projeleri**

**Fuarlar, Ticaret  
Heyetleri**



T.C. BUDAPEŞTE TİCARET MÜŞAVİRLİĞİ

# SWOT ANALİZİ

## GÜÇLÜ YÖNLER

Coğrafi Konumu

AB Üyeliği/Mal-Hizmetlerin Serbest

Dolaşımı

Yatırımcı Dostu Ekonomik Politika

Mali İstikrar

Düşük Enflasyon/Yüksek Büyüme

Düşük İşçilik Maliyetleri/Yüksek Kalite

## ZAYIF YÖNLER

İşgücü Temininde Zorluk

Bankacılık Sistemi

Bürokrasi

## FIRSATLAR

Siyasi İlişkilerde Üst Düzeydeki Yakınlık

Teşvikler

AB Pazarına Erişim Kolaylığı

Lojistik Avantaj

AB'nin En Düşük Kurumlar Vergisi (%9)

## TEHDİTLER

Karayolu Taşıma Belgelerinin Yetersizliği

BIREG Cezaları

Vize Temininde Yaşanan Sıkıntılar



T.C. BUDAPEŞTE TİCARET MÜŞAVİRLİĞİ



# İŞBİRLİĞİ MEKANİZMALARI VE TİCARET DİPLOMASİSİ



## Yüksek Düzeyli Stratejik İşbirliği Konseyi

### 2013'den bugüne!

- İkili ilişkilerimiz stratejik işbirliği seviyesine çıkarıldı.
- Her 2 yılda bir ülke liderleri düzeyinde toplantı
- Son toplantı Kasım 2021'de Ankara'da yapıldı.
- 9 yeni anlaşma imzalandı.
  - Teknoloji, bilim, eğitim, standardizasyon, kültür, turizm, spor...

## JETCO Mekanizması kuruldu! *New!*

### Nisan 2022'de

#### Eşbaşkanlar

- Sn. Mehmet MUŞ, Ticaret Bakanı
- Sn. Péter SZIJJÁRTÓ, Macar Dışişleri ve Ticaret Bakanı

## KEK Mekanizması, 2005'ten bu yana

### Eşbaşkanlar

- Sn. Mustafa VARANK, Sanayi ve Teknoloji Bakanı
- Sn. Péter SZIJJÁRTÓ, Macar Dışişleri ve Ticaret Bakanı

## Türkiye-Macaristan İş Konseyi

### Mekanizması

### 1991'den bu yana

- DEİK
- Macar Ticaret ve Sanayi Odası



T.C. BUDAPEŞTE TİCARET MÜŞAVİRLİĞİ

## MACARİSTAN'A İHRACATIMIZIN ARTIRILMASI İÇİN NELER YAPILABİLİR?

- Karayolu yük taşımacılığında kısıtlayıcı uygulamalar yerine malların dolaşımının kolaylaştırılması
  - ✓ Geçiş belgesi kota uygulaması,
  - ✓ Yeni BIREG ön izin kayıt sistemi,
- Oturma-çalışma izinleri ve vize temini süreçlerinin kolaylaştırılması,
- Bir Türk Bankasının Macaristan'da faaliyete geçmesi,
- İhraç potansiyelimiz olan sektörlerde daha çok ticaret heyeti programları organize edilmesi,
- Ticaret/lojistik merkezleri oluşturulması,
- Fuarlara katılım, (<https://hungexpo.hu/en/events/>)
- Ülke ve sektör tanıtımına ağırlık verilmesi,
- Müteahhitlik, teknik müşavirlik ve mühendislik sektöründeki varlığımızın güçlendirilmesi,
- Afrika ülkeleri başta olmak üzere üçüncü ülkelerde ortak projeler geliştirilmesi, *(Türk Eximbank'ı ile Macaristan ihracat sigorta kuruluşu MEHIB arasında Reasürans İşbirliği Anlaşması imzalandı.)*



T.C. BUDAPEŞTE TİCARET MÜŞAVİRLİĞİ



# MÜŞAVİRLİĞİMİZ FAALİYETLERİ

<https://musaviredanisin.ticaret.gov.tr/>

[budapeste@ticaret.gov.tr](mailto:budapeste@ticaret.gov.tr)

- ❖ Yerel ithalatçı firma bilgileri, ticaret ve yatırım imkanları hakkında bilgilendirme (2021'de toplam 4.590 talep)
- ❖ Sektörel projelerin takibi
- ❖ Kamu ihalelerinin takibi
- ❖ Devlet destekleri uygulamaları
- ❖ İlgili kamu kurumları nezdinde gerekli girişimler
- ❖ Yerel Oda/Dernekler ile işbirliği
- ❖ Ticaret Heyeti Programlarının organizasyonunda destek



**T.C. BUDAPEŞTE TİCARET MÜŞAVİRLİĞİ**

# TAKİP EDİLMESİNDE FAYDA GÖRÜLEN WEB SİTELERİ

Kamu İhaleleri:

- <https://www.kozbeszerzes.hu/english/#the-public-procurement-authority-of-hungary>
- <https://ted.europa.eu/TED/search/search.do>

Macaristan Ticaret ve Sanayi Odası:

- <https://mkik.hu/en>

Macaristan'daki Fuarlar ve Bakanlığımız İhracat Teşvikleri:

- <https://hungexpo.hu/en/>
- <https://ticaret.gov.tr/ihracat/fuarlar>
- <https://kolaydestek.gov.tr/>

İki Ülke Büyükelçilikleri:

- <http://budapeste.be.mfa.gov.tr/Mission>
- <https://ankara.mfa.gov.hu/tur>

Macaristan'daki Türk İşadamları Kuruluşları

- <http://turkcham.hu/>
- <http://www.turkmacar.org.tr/turk-macar-isadamlari-derneği/>
- <https://www.musiad.org.tr/icerik/subeler-15>



**KOLAY İHRACAT  
PLATFORMU**

<https://www.kolayihracat.gov.tr/>



**T.C. BUDAPEŞTE TİCARET MÜŞAVİRLİĞİ**



TÜRKİYE CUMHURİYETİ  
TİCARET BAKANLIĞI

## TEŞEKKÜRLER

*Meral ŞENGÜL*  
*Ticaret Müşaviri*

**T.C. Budapeşte Ticaret Müşavirliği**

**15.09.2022**

---