



TÜRKİYE CUMHURİYETİ
TİCARET BAKANLIĞI

TİCARET MÜŞAVİRLERİMİZLE ELEKTRONİK SOHBETLER

(Rusya Federasyonu)

Alper ERİTEN

**Moskova Büyükelçiliği
Ticaret Başmüşaviri**



T.C. TİCARET
BAKANLIđI

SUNUM PLANI

I) COVID-19 Pandemisi ve Rusya Federasyonu

II) 2020 Yılı Gerçekleřmeleri

III) Genel Beklenti ve Deęerlendirmeler





T.C. TİCARET
BAKANLIĞI

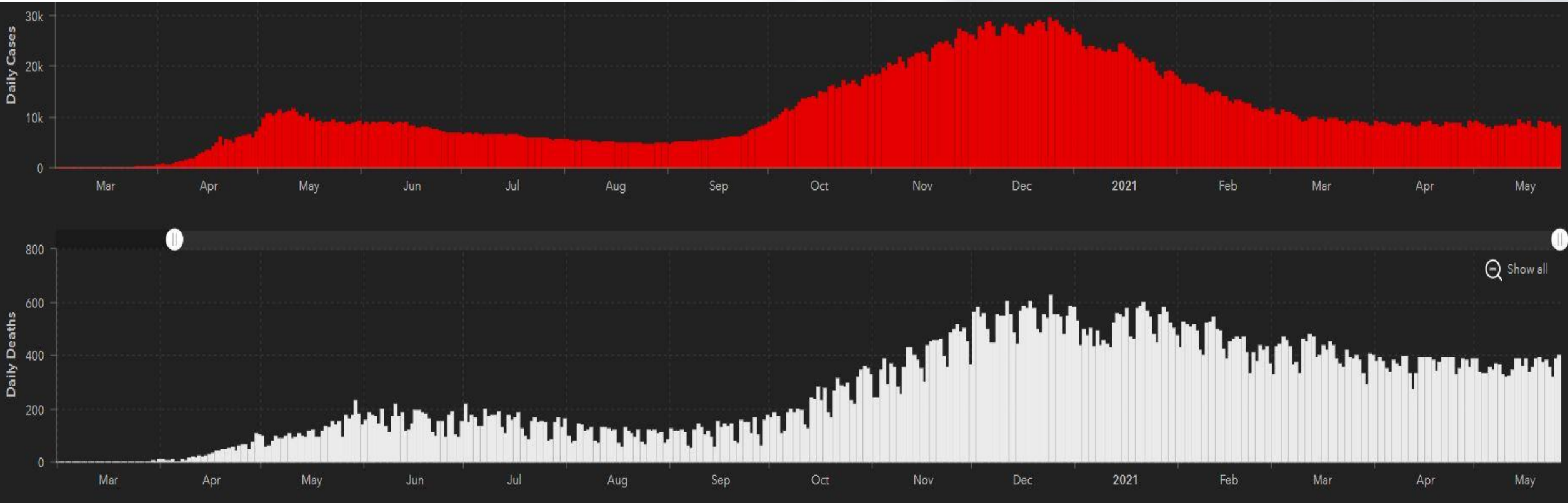
I) COVID-19 PANDEMİSİNDE MEVCUT DURUM (26 Mayıs 2021)

Toplam Vaka > 5 milyon

İyileşen = 4,65 milyon

Can Kaybı = 120.002

Günlük Vaka = 9.039



Kaynak: Johns Hopkins

RUSYA FEDERASYONU

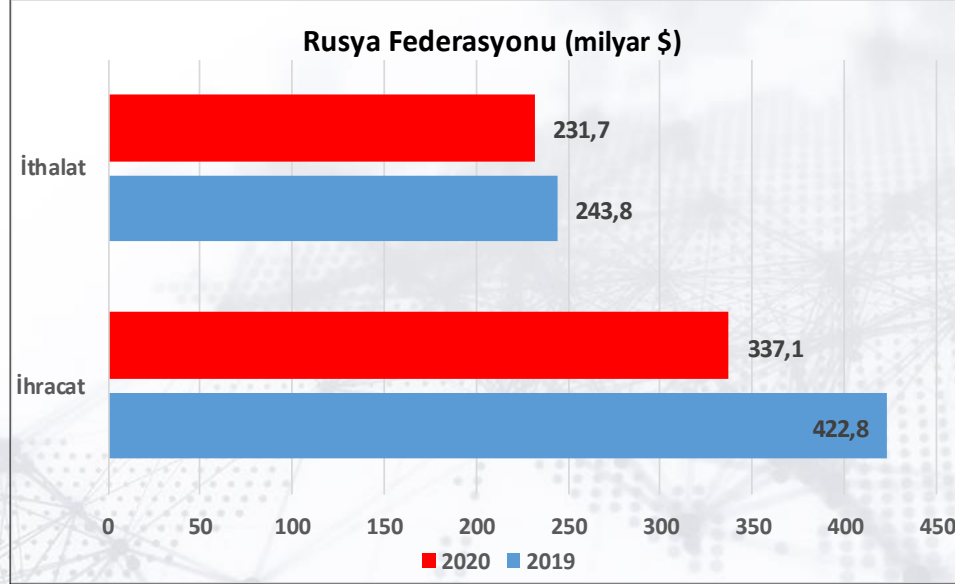


T.C. TİCARET
BAKANLIĞI

II) 2020 YILI GERÇEKLEŞMELERİ

Reel GSYİH = - % 3


Bütçe / GSYİH = -%4,4



İşsizlik = %5,9

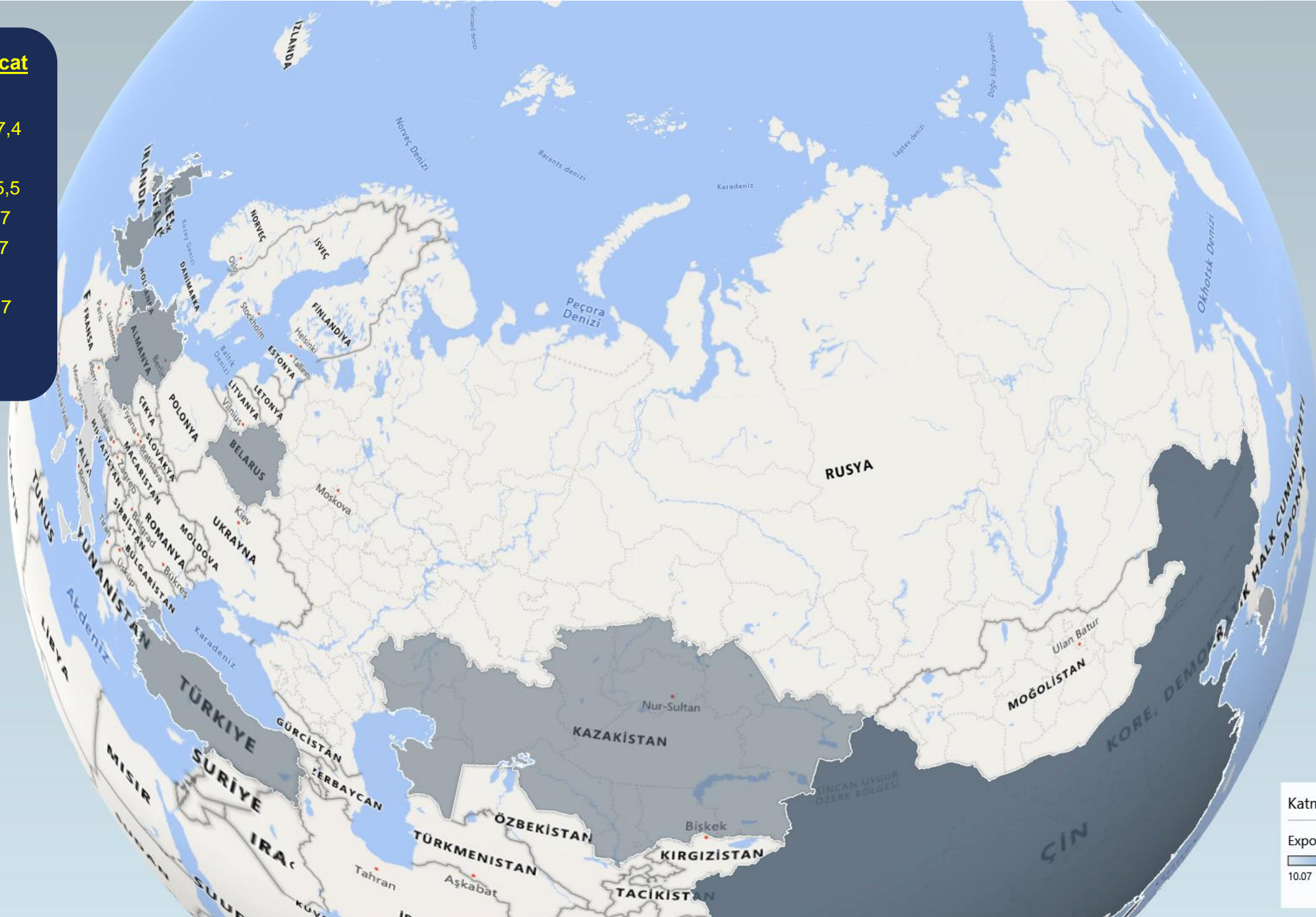
Cari Denge = \$33,9 milyar

milyar \$	2019	2020	Değişim
Dış Ticaret Hacmi	27,3	22,3	-18,1%
İhracat	4,152	4,507	8,5%
İthalat	23,1	17,8	-22,9%
Toplam İhracatımız	180,8	169,7	-6,2%
Rusya'nın Payı	2,3%	2,7%	
Toplam İthalatımız	210,3	219,5	4,4%
Rusya'nın Payı	11%	8,1%	



Rusya – İhracat

- Çin: %14,6
- Hollanda: %7,4
- BK: %6,9
- Almanya: %5,5
- Belarus: %4,7
- Türkiye: %4,7
- Kazak: %4,2
- G. Kore: %3,7
- ABD: %3,3
- İtalya: %3,3



Katman 1

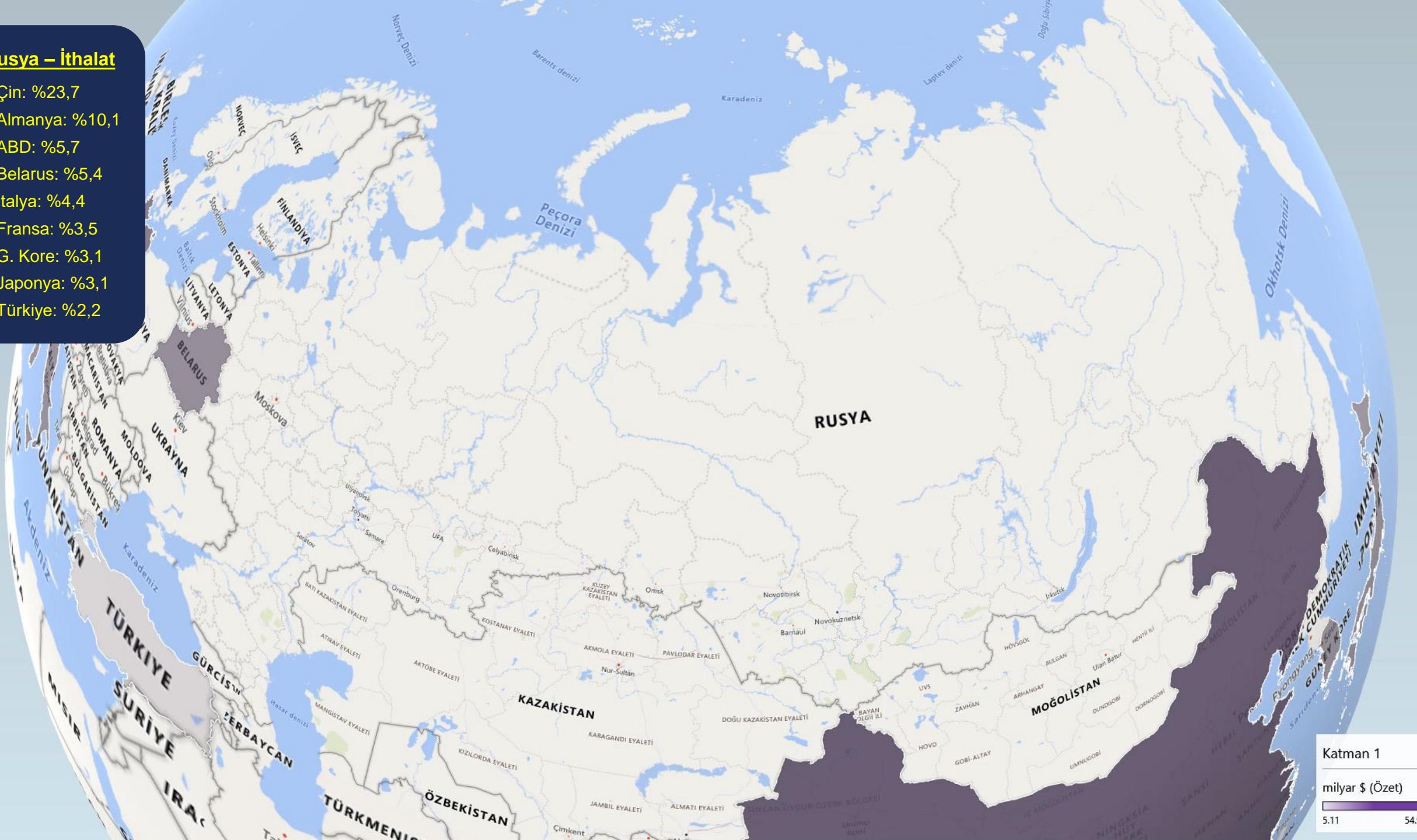
Exported value in 2020 (Özet)

10.07

49.15

Rusya – İthalat


- Çin: %23,7
- Almanya: %10,1
- ABD: %5,7
- Belarus: %5,4
- İtalya: %4,4
- Fransa: %3,5
- G. Kore: %3,1
- Japonya: %3,1
- Türkiye: %2,2





III) GENEL BEKLENTİ VE DEĞERLENDİRMELER

- Dış Ticaret Fazlası Yılın İlk 4 Ayında %11,6 Oranında Geriledi.
- Cari Fazladaki Düşüş Nisan Ayı İtibarıyla Durdu.
- İşsizlik ve Enflasyon Oranlarında Düşüş Eğilimi.
- İlk Çeyrekte Ekonomide %1; Harcanabilir Gelirde İse %3,6 Daralma.
- 2021 Yılında Ekonomik Beklentiler Olumlu.
- Nisan Ayı İtibarıyla İkili Ticaretteki Artış Eğilimi Hızlanıyor.





TÜRKİYE CUMHURİYETİ
TİCARET BAKANLIĞI

Teşekkürler!

**Moskova Büyükelçiliği
Ticaret Müşavirliği**

**moskova@ticaret.gov.tr
moscow.trade@ticaret.gov.tr**
