



TÜRKİYE CUMHURİYETİ
TİCARET BAKANLIĞI

SLOVAKYA

ÜLKE SUNUMU

NİHAN ODABAŞI ŞANSEVER
BRATISLAVA TİCARET MÜŞAVİRİ

10.01.2023



SUNUM İÇERİĞİ

- Genel Bilgi
- Temel Ekonomik Göstergeler
- İkili Anlaşmalar
- Slovakya'nın Dış Ticaret Yapısı
- Türkiye-Slovakya İkili Dış Ticareti
- Potansiyel Ürünler ve Sektörler
- Slovakya İş Ortamı, Mevzuat ve Uygulamalar
- Slovakya'daki Yabancı Yatırımlar
- Slovakya Yatırım Teşvik Sistemi
- Pazara Giriş ve İhracatın Artırılması için Öneriler
- Müşavirliğimiz Faaliyetleri
- Takip Edilmesinde Fayda Görülen Web Siteleri





Genel Bilgi



- Orta Avrupa Ülkesi (Yüzölçümü:49.034 km²)
- Nüfus: 5,43 milyon
- Slovak Cumhuriyeti (Kadife Devrim, 1 Ocak 1993)
- AB üyesi (1 Mayıs 2004) (€ 2009)
- Yönetim Biçimi: Parlamenter Cumhuriyet
- OECD, NATO, DTÖ, AGİT üyesi
- Visegrad Group (V4)
- V4 ülkeleri içinde Türk nüfusunun en az olduğu ülke (1000 kişi civarı)



Temel Ekonomik Göstergeler

SLOVAKYA	2018	2019	2020	2021	2021/2020 % Değişim
GSYİH (Cari Fiyatlar -Milyar €)	89,5	93,9	93,4	98,5	5,5
GSYİH Büyüme (Sabit Fiyatlar -%)	3,8	2,5	-4,4	3	+
Kişi Başına Düşen GSYİH (cari fiyatlar €)	16.440	17.210	17.110	18.110	5,84
Tüketici Fiyat Enflasyonu (ort, %)	2,5	2,7	1,9	3,2	68,42
İstihdam (milyon kişi)	2,57	2,58	2,53	2,56	1,16
İşsizlik Oranı (%)	6,5	5,8	6,7	6,8	1,49
Cari İşlemler Dengesi (milyon €)	-1.973	-2.547	526	-2.465	-
İhracat (Milyar €)	79,1	80,3	76,0	88,6	16,64
İthalat (Milyar €)	76,8	79,3	72,6	86,7	19,39

Kaynak: Slovakya İstatistik Ofisi, Slovakya Merkez Bankası, Slovakya Maliye Bakanlığı



T.C. TİCARET
BAKANLIĞI



İkili Anlaşmalar

Ekonomik İşbirliği Anlaşması: 16 Mart 2007 (Ankara)
KEK 1. Dönem Toplantısı: 12-13 Mayıs 2008 (Bratislava)
2. Dönem Toplantısı: 6-7 Kasım 2012 (Ankara)
3. Dönem Toplantısı: (Hazırlık aşamasında)

Anlaşma Adı	İmza Tarihi
İktisadi, Sınai, Bilimsel ve Teknik İşbirliği Anlaşması	1976
Çifte Vergilendirmeyi Önleme Anlaşması	1997
Hava Ulaştırma Anlaşması	1997
Bayındırlık Bakanlıkları Arasında İşbirliği Protokolü	1998
Gümrük Konularında İşbirliği ve Karşılıklı Yardım Anlaşması	2000
Turizm İşbirliği Anlaşması	2002
Yatırımların Karşılıklı Teşviki ve Korunmasına İlişkin Anlaşma	2013
Karayolu Uluslararası Yolcu ve Eşya Taşımacılığı Anlaşması	2014

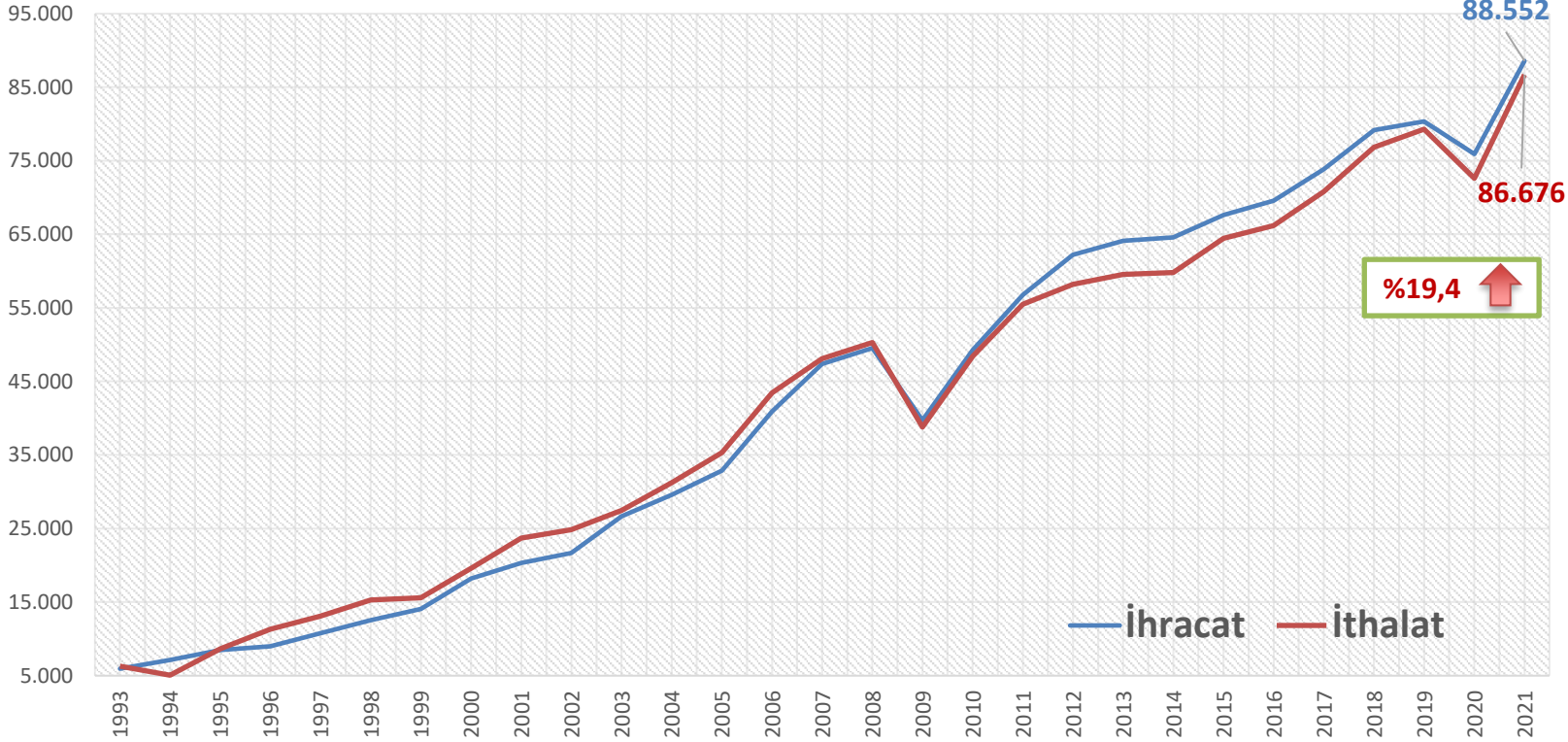




Slovakya'nın Dış Ticaret Yapısı



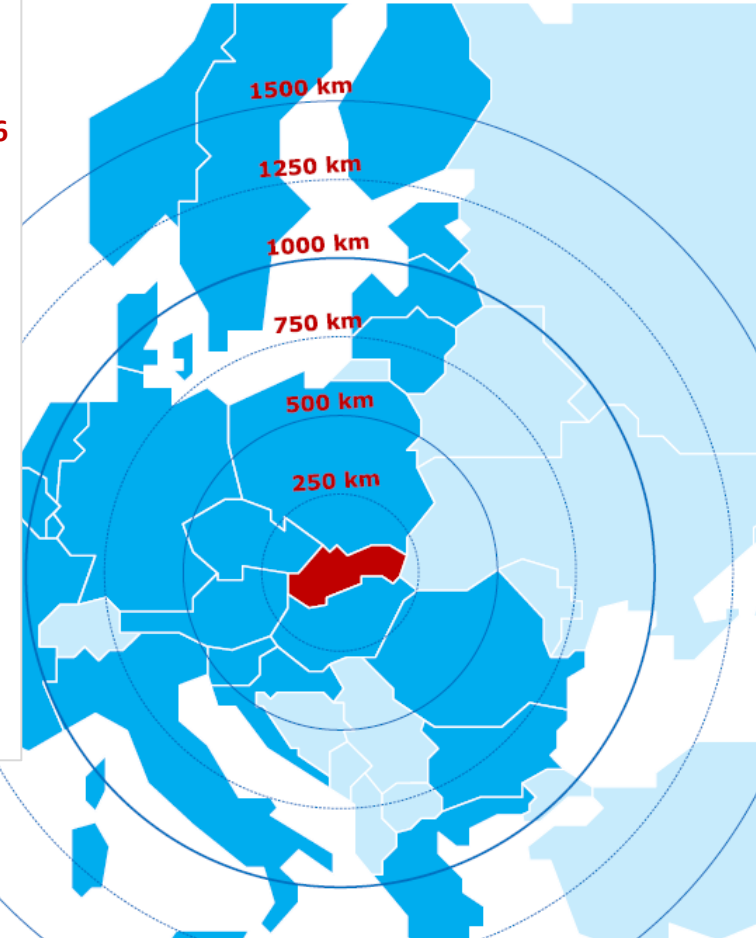
Slovakya'nın Yıllar İtibariyle Dış Ticareti, milyar avro



%16,6 ↑

%19,4 ↑

— ihracat — ithalat





Slovakya'nın Sektörel İhracatı, milyon avro

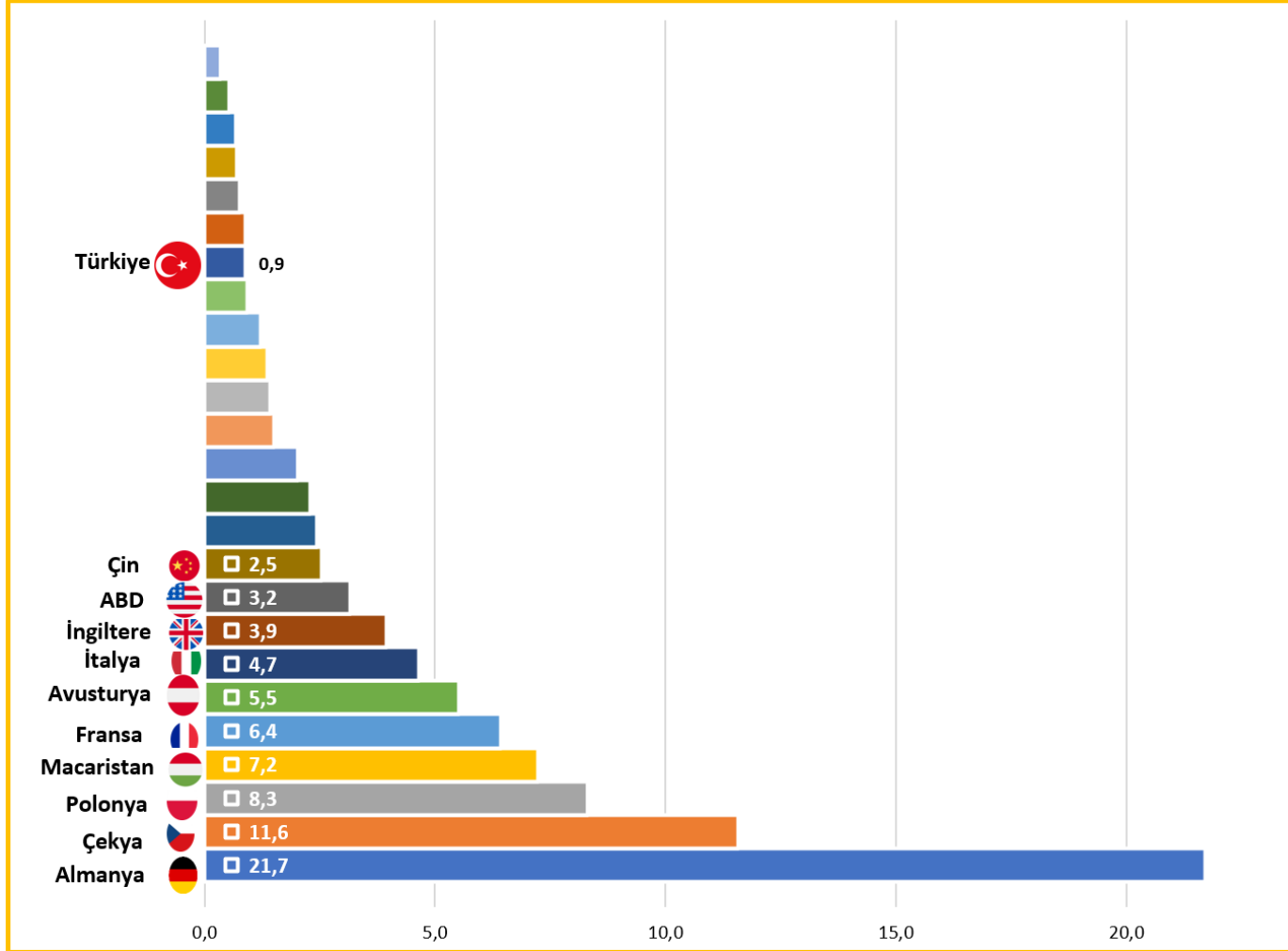
İHRACAT	2020	2021	2021/2020 % Değişim
CANLI HAYVANLAR VE HAYVANSAL ÜRÜNLER	542	601	11,0
BİTKİSEL ÜRÜNLER	1.054	1.194	13,3
HAYVANSAL VE BİTKİSEL KATI VE SIVI YAĞLAR, BİTKİSEL MUMLAR	148	164	10,6
GIDA SANAYİİ MÜSTAHZARLARI, İÇECEKLER, TÜTÜN	1.423	1.677	17,8
MİNERAL ÜRÜNLER	2.135	3.191	49,5
KİMYA SANAYİİ VE BUNA BAĞLI SANAYİİ ÜRÜNLERİ	1.989	2.351	18,2
PLASTİK VE PLASTİK ÜRÜNLERİ; KAUÇUK VE KAUÇUK ÜRÜNLERİ	4.016	4.928	22,7
DERİLER, POSTLAR, KÜRKLER VE MAMUL EŞYA, SEYAHAT EŞYASI	212	227	7,1
AĞAÇ VE AHŞAP EŞYA; ODUN KÖMÜRÜ; MANTAR VE MANTARDAN MAMUL EŞYA	835	1.133	35,7
KAĞIT, KARTON VE MAMULLERİ	1.101	1.364	23,8
TEKSTİL VE HAZIR GIYIM	1.460	1.680	15,1
AYAKKABILAR, BAŞLIKLAR,ŞEMSİYELER, BASTONLAR	882	904	2,4
TAŞ, ALÇI, ÇİMENTO, SERAMİK MAMULLERİ; CAM VEYA CAM EŞYA	767	883	15,2
İNCİLER, KIYMETLİ VEYA YARI KIYMETLİ TAŞLAR, KIYMETLİ METALLER, METAL PARALAR	142	137	-3,2
ADİ METALLER VE ADİ METALLERDEN EŞYA	6.422	9.929	54,6
ELEKTRİKLİ VE ELEKTRİKSİZ MAKİNELER, AKSAM VE PARÇALARI	22.845	25.796	12,9
NAKİL VASITALARI	26.889	28.898	7,5
OPTİK ALET VE CİHAZLAR, TIBBİ VEYA CERRAHİ ALET VE CİHAZLAR	802	908	13,2
SİLAHLAR VE MÜHİMMAT, AKSAM VE PARÇALARI	95	104	10,0
MUHTELİF MAMUL EŞYA	2.124	2.432	14,5
SANAT ESERLERİ, ANTİKALAR	1	2	141,4
DİĞERLERİ	32	50	57,4
TOPLAM	75,9	88,6	16,6

Kaynak: Slovakya İstatistik Ofisi

* Ürün sınıflaması: Armonize Sistem (HS) Kısımları



Slovakya'nın İhracatında İlk 20 Ülke, 2021, % Pay



Slovakya ihracatının %75'ini 10 ülkeye yapmaktadır.

Slovakya'nın 2020 yılı ihracatında
18. sıradayken;

2021 yılı ihracatında
19. sıradayız.



Slovakya'nın Sektörel İthalatı, milyon avro

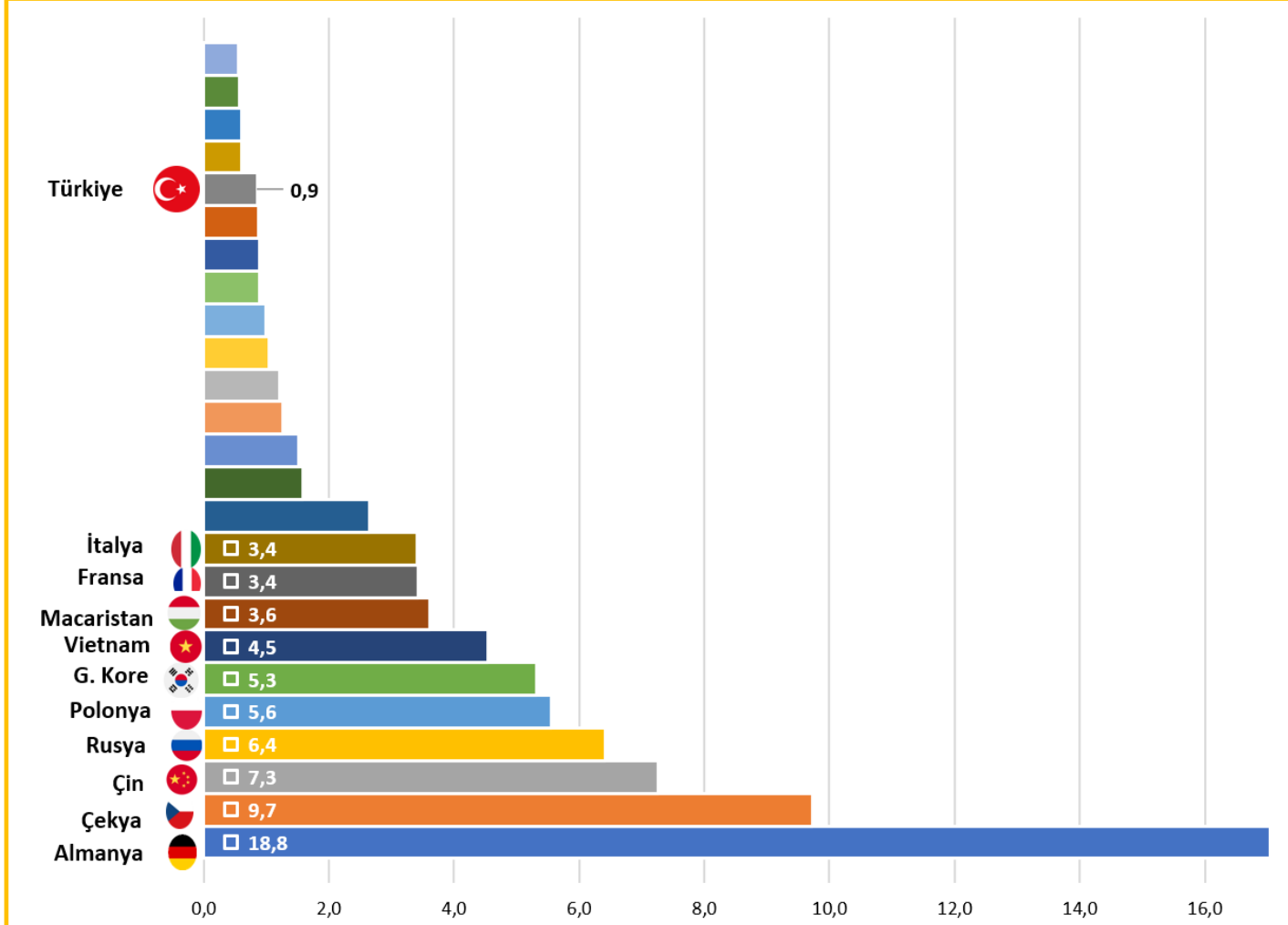
İTHALAT	2020	2021	2021/2020 % Değişim
CANLI HAYVANLAR VE HAYVANSAL ÜRÜNLER	1.124	1.189	5,8
BITKİSEL ÜRÜNLER	1.131	1.255	11,0
HAYVANSAL VE BITKİSEL KATI VE SIVI YAĞLAR, BITKİSEL MUMLAR	165	218	32,7
GIDA SANAYİİ MÜSTAHZARLARI, İÇECEKLER, TÜTÜN	2.349	2.688	14,4
MİNERAL ÜRÜNLER	5.151	8.611	67,2
KİMYA SANAYİİ VE BUNA BAĞLI SANAYİİ ÜRÜNLERİ	4.853	5.638	16,2
PLASTİK VE PLASTİK ÜRÜNLERİ; KAUKUK VE KAUKUK ÜRÜNLERİ	4.125	5.246	27,2
DERİLER, POSTLAR, KÜRKLER VE MAMUL EŞYA, SEYAHAT EŞYASI	269	302	12,2
AĞAÇ VE AHŞAP EŞYA; ODUN KÖMÜRÜ; MANTAR VE MANTARDAN MAMUL EŞYA	592	817	38,0
KAĞIT, KARTON VE MAMULLERİ	900	1.040	15,5
TEKSTİL VE HAZIR GİYİM	2.095	2.295	9,5
AYAKKABILAR, BAŞLIKLAR,ŞEMSİYELER, BASTONLAR	798	875	9,7
TAŞ, ALÇI, ÇİMENTO, SERAMİK MAMULLERİ; CAM VEYA CAM EŞYA	870	942	8,3
İNCİLER, KIYMETLİ VEYA YARI KIYMETLİ TAŞLAR, KIYMETLİ METALLER, METAL PARALAR	175	125	-28,2
ADİ METALLER VE ADİ METALLERDEN EŞYA	6.382	8.875	39,1
ELEKTRİKLİ VE ELEKTRİKSİZ MAKİNELER, AKSAM VE PARÇALARI	24.665	28.632	16,1
NAKİL VASITALARI	12.472	13.485	8,1
OPTİK ALET VE CİHAZLAR, TIBBİ VEYA CERRAHİ ALET VE CİHAZLAR	1.325	1.491	12,5
SİLAHLAR VE MÜHİMMAT, AKSAM VE PARÇALARI	49	100	102,9
MUHTELİF MAMUL EŞYA	2.390	2.682	12,2
SANAT ESERLERİ, ANTİKALAR	1	1	40,6
DİĞERLERİ	721	168	-76,7
TOPLAM	72,6	86,7	19,4

Kaynak: Slovakya İstatistik Ofisi

* Ürün sınıflaması: Armonize Sistem (HS) Kısımları



Slovakya'nın İthalatında İlk 20 Ülke, 2021, % Pay



Slovakya ithalatının %68'ini 10 ülkeden yapmaktadır.

Slovakya'nın 2020 yılı ithalatında
18. sıradayken;

2021 yılı ithalatında
21. sıradayız.



Türkiye-Slovakya Dış Ticaretinin Yapısı

(milyon dolar)	İhracat	Değişim (%)	İthalat	Değişim (%)	Denge	Değişim (%)	Hacim	Değişim (%)
2013	462,8	-	1.116,2	-	-653,4	-	1.579,1	-
2014	528,4	14,2	942,5	-15,6	-414,1	-36,6	1.471,0	-6,8
2015	557,3	5,5	889,9	-5,6	-332,6	-19,7	1.447,2	-1,6
2016	404,9	-27,3	972,2	9,2	-567,3	70,6	1.377,1	-4,8
2017	405,4	0,1	917,7	-5,6	-512,3	-9,7	1.323,0	-3,9
2018	552,6	36,3	798,5	-13,0	-245,9	-52,0	1.351,1	2,1
2019	598,8	8,4	771,6	-3,4	-172,7	-29,7	1.370,4	1,4
2020	549,9	-8,2	978,4	26,8	-428,5	148,0	1.528,3	11,5
2021	663,8	20,7	1.057,5	8,1	-393,7	-8,1	1.721,4	12,6
2022*	703,8		1.023,4		-319,7		1.727,2	

*Ocak-Kasım dönemini ifade etmektedir.

Kaynak: TÜİK, Hesaplama Yöntemi: Genel Ticaret Sistemi (GTS)

- Ülkemizin Slovakya ile ticaretinde, ülkemiz aleyhine bir denge söz konusudur.



Slovakya'nın İthalatında Türkiye'nin Yeri

	2010	2011	2012	2013	2014	2015	2016	2017	2018	2019	2020	2021
Slovakya'nın Türkiye'den İthalatı (milyon avro)	385,7	357,7	378,7	385,7	462,5	483,3	499,1	512,6	688,1	742,3	594,7	737,7
Slovakya'nın Toplam İthalatı (milyon avro)	48.438	55.465	58.201	59.561	59.793	64.447	66.188	70.778	76.835	79.275	72.600	86.676
Slovakya'nın İthalatında Türkiye'nin Payı (%)	0,80	0,64	0,65	0,65	0,77	0,75	0,75	0,72	0,90	0,94	0,82	0,85
Slovakya'nın İthalatında Türkiye'nin Sıralaması	19	20	21	22	22	20	22	22	20	18	18	21

Slovakya'nın İhracatında Türkiye'nin Yeri

	2010	2011	2012	2013	2014	2015	2016	2017	2018	2019	2020	2021
Slovakya'nın Türkiye'ye İhracatı (milyon avro)	834,2	767,5	850,0	997,6	787,6	816,3	847,4	733,7	550,2	543,1	728,6	786,9
Slovakya'nın Toplam İhracatı (milyon avro)	49.252	56.755	62.202	64.131	64.565	67.607	69.555	73.852	79.145	80.338	75.916	88.552
Slovakya'nın İhracatında Türkiye'nin Payı (%)	1,69	1,35	1,37	1,56	1,22	1,21	1,22	0,99	0,70	0,68	0,96	0,89
Slovakya'nın İhracatında Türkiye'nin Sıralaması	15	17	17	17	18	18	18	18	21	21	18	19

Kaynak: Slovakya İstatistik Ofisi

- Slovakya istatistiklerine göre, 2018 ve 2019 yılları haricinde Türkiye Slovakya'ya karşı sürekli olarak dış ticaret açığı vermiştir.

Türkiye'nin Slovakya'ya İhracatında İlk 20 Fasil (milyon dolar)

Sıra	Fasil	Fasil Adı	2020	2021	Değişim (2021/2020, %)
1	87	MOTORLU KARA TAŞITLARI, TRAKTÖRLER, BİSİKLETLER, AKSAM, PARÇA, AKSESUARİ	59,7	87,4	46,5
2	84	KAZANLAR, MAKİNALAR, MEKANİK CİHAZLAR VE ALETLER, BUNLARIN AKSAM VE PARÇALARI	57,2	72,4	26,5
3	61	ÖRME GİYİM EŞYASI VE AKSESUARİ	86,5	71,7	-17,2
4	74	BAKIR VE BAKIRDAN EŞYA	40,6	66,2	63,2
5	76	ALÜMİNYUM VE ALÜMİNYUMDAN EŞYA	29,2	41,7	43,0
6	73	DEMİR VEYA ÇELİKTEN EŞYA	33,7	40,2	19,4
7	40	KAUÇUK VE KAUÇUKTAN EŞYA	30,0	34,5	15,1
8	85	ELEKTRİKLİ MAKİNA VE CİHAZLAR, TELEVİZYON GÖRÜNTÜ-SES KAYDETME-VERME CİHAZLARI,AKSAM,PARÇA	22,7	28,1	23,8
9	39	PLASTİKLER VE MAMULLERİ	15,2	27,2	78,8
10	62	ÖRÜLMEMİŞ GİYİM EŞYASI VE AKSESUARİ	36,3	24,9	-31,6
11	94	MOBİLYALAR, YATAK TAKIMLARI, AYDINLATMA CİHAZLARI	9,3	16,4	75,9
12	63	DOKUNABİLİR MADDELERDEN HAZİR EŞYA, TAKIMLAR, KULLANILMIŞ GİYİM VE DOKUNMUŞ DİĞER EŞYA	18,6	14,8	-20,5
13	83	ADİ METALLERDEN ÇEŞİTLİ EŞYA	10,3	13,6	31,7
14	8	YENİLEN MEYVELER VE SERT KABUKLU MEYVELER	7,3	11,6	57,6
15	30	ECZACILIK ÜRÜNLERİ	6,4	9,4	45,7
16	28	İNORGANİK KİMYASALLAR, KIYMETLİ METAL	6,6	8,3	25,5
17	72	DEMİR VE ÇELİK	2,7	7,2	165,7
18	71	KIYMETLİ VEYA YARI KIYMETLİ TAŞLAR, KIYMETLİ METALLER	3,6	6,3	74,1
19	60	ÖRME EŞYA	6,7	6,3	-6,2
20	59	SIVANMIŞ, KAPLANMIŞ VEYA LAMİNE EDİLMİŞ DOKUNABİLİR MENSUCAT	4,3	5,9	38,5
Liste Toplamı			487,1	594,1	22,0
Genel Toplam			549,9	663,8	20,7

Kaynak: TÜİK, Hesaplama Yöntemi: Genel Ticaret Sistemi (GTS)
Sıralama 2021 yılı verilerine göre yapılmıştır.

Türkiye'nin Slovakya'dan İthalatında İlk 20 Fasil (milyon dolar)

Sıra	Fasil	Fasil Adı	2020	2021	Değişim (2021/2020, %)
1	87	MOTORLU KARA TAŞITLARI, TRAKTÖRLER, BİSİKLETLER, BUNLARIN AKSAM, PARÇA, AKSESUARİ	331,3	296,2	-10,6
2	84	KAZANLAR, MAKİNALAR, MEKANİK CİHAZLAR VE ALETLER, BUNLARIN AKSAM VE PARÇALARI	221,1	222,7	0,7
3	40	KAUÇUK VE KAUÇUKTAN EŞYA	95,9	109,0	13,7
4	85	ELEKTRİKLİ MAKİNA VE CİHAZLAR, TELEVİZYON GÖRÜNTÜ-SES KAYDETME-VERME CİHAZLARI,AKSAM,PARÇA	98,6	102,9	4,4
5	72	DEMİR VE ÇELİK	30,9	81,5	163,5
6	90	OPTİK, FOTOĞRAF, SİNEMA, ÖLÇÜ, KONTROL, AYAR, TIBBİ, CERRAHİ ALET VE CİHAZLAR, AKSAM, PARÇA	32,2	45,1	40,0
7	33	UÇUCU YAĞLAR VE REZİNOİTLER, PARFÜMERİ, KOZMETİK VEYA TUVALET MÜSTAHZARLARI	22,0	29,4	33,5
8	73	DEMİR VEYA ÇELİKTEN EŞYA	18,1	24,8	36,9
9	48	KAĞIT VE KARTON, KAĞITTAN VEYA KARTONDAN EŞYA	18,8	24,5	29,9
10	39	PLASTİKLER VE MAMULLERİ	15,4	20,3	32,0
11	42	DERİ-SARACİYE EŞYASI, EYER-KOŞUM TAKIMLARI, SEYAHAT EŞYASI, EL ÇANTALARI VB	7,8	13,8	77,6
12	94	MOBİLYALAR, YATAK TAKIMLARI, AYDINLATMA CİHAZLARI, IŞIKLI TABELALAR VB., PREFABRİK YAPILAR	10,1	10,2	0,3
13	70	CAM VE CAM EŞYA	9,4	9,8	3,8
14	29	ORGANİK KİMYASAL ÜRÜNLER	2,8	8,7	208,4
15	1	CANLI HAYVANLAR	14,9	6,9	-53,5
16	83	ADİ METALLERDEN ÇEŞİTLİ EŞYA	5,9	6,7	13,6
17	34	SABUNLAR, YÜZEY-AKTİF ORGANİK MADDELER, YIKAMA-YAĞLAMA MÜSTAHZARLARI	4,6	4,8	5,3
18	32	DEBAGATTE VE BOYACILIKTA KULLANILAN HÜLASALAR, BOYALAR, PİGMENTLER, MÜREKKEPLER, VB.	2,9	4,2	47,3
19	28	İNORGANİK KİMYASALLAR, KIYMETLİ METAL, RADYOAKTİF ELEMENT, METAL VE İZOTOPLARIN ORGANİK-ANORGANİK BİLEŞİKLERİ	2,2	4,1	86,8
20	76	ALÜMİNYUM VE ALÜMİNYUMDAN EŞYA	3,1	3,7	20,3
Liste Toplamı			948,0	1.029,3	8,6
Genel Toplam			978,4	1.057,5	8,1

Kaynak: TÜİK, Hesaplama Yöntemi: Genel Ticaret Sistemi (GTS)
Sıralama 2021 yılı verilerine göre yapılmıştır.



Türkiye'nin Slovakya'ya Yönelik İhracatının Geliştirilmesi İçin Potansiyel Ürünler ve Sektörler

MAL TİCARETİ	<ul style="list-style-type: none">• Elektrikli makineler ve kablolar• Mobilya• Elektronik• Otomotiv ana ve yan sanayi• Demir çelik• İnşaat malzemeleri• Kauçuk eşya• İş ve maden makineleri• Isıtma soğutma sistemleri• Ayakkabı• Cam• Ambalaj malzemeleri• Kağıt ve karton ürünler• Beyaz eşya• Yaş / kuru meyve ve sebze
HİZMET TİCARETİ	<ul style="list-style-type: none">• Sağlık Sektörü: Hastane (Yap İşlet Devret Modeli), tıbbi cihaz temini vb.• Turizm sektörü: SPA tedavi tesislerinin ve tarihi binaların renovasyonu• Enerji sektörü: Yenilenebilir enerji• İnşaat Sektörü: Karayolu, demiryolu, vb. altyapı projeleri, konut, hastane, köprülerin renovasyonu, vb.• Bilgi ve İletişim Teknolojileri (IT) Sektörü: Ar-Ge projeleri destekleri

Slovakya İş Ortamı, Mevzuat ve Uygulamalar

Vergi Sistemi

- Kurumlar vergisi oranı 2017 yılı başından itibaren sabit **%21**, emlak vergisi **%1,05**, faiz geliri vergisi **%19**
- Yıllık cirosu 49.790 avrodan az olan firmalar ve serbest meslek erbapları için kurumlar vergisi oranı ~~%21~~ **%15** (1 Ocak 2021)
- KDV oranı **%20** (Kitaplar, bazı yiyecekler, bazı tıbbi cihazlar, konaklama hizmetleri, vb. **%10**)
- Vergiye tabi sermaye üzerindeki oran **%23**, şahıs üzerindeki gelir vergisi kademeli olarak **%19** ve **%25**
- ÖTV: Madeni yağ, alkollü içecekler, tütün ürünleri, elektrik, kömür ve doğalgaz

Sigorta Türü	İşveren Payı	İşgören Payı	Tek Girişimci
Sosyal Güvenlik Sigortası	%25,2	%9,4	%33,15
Sağlık Sigortası	%10	%4	%14
Toplam	%35,2	%13,4	%47,15

Asgari ücret 2023: Brüt **700 Avro**

Ortalama ücret 2021: **1.405 Avro** (Bratislava 1.767 Avro)

(Haftalık 40 saat çalışma)

Şirket Kurulumu

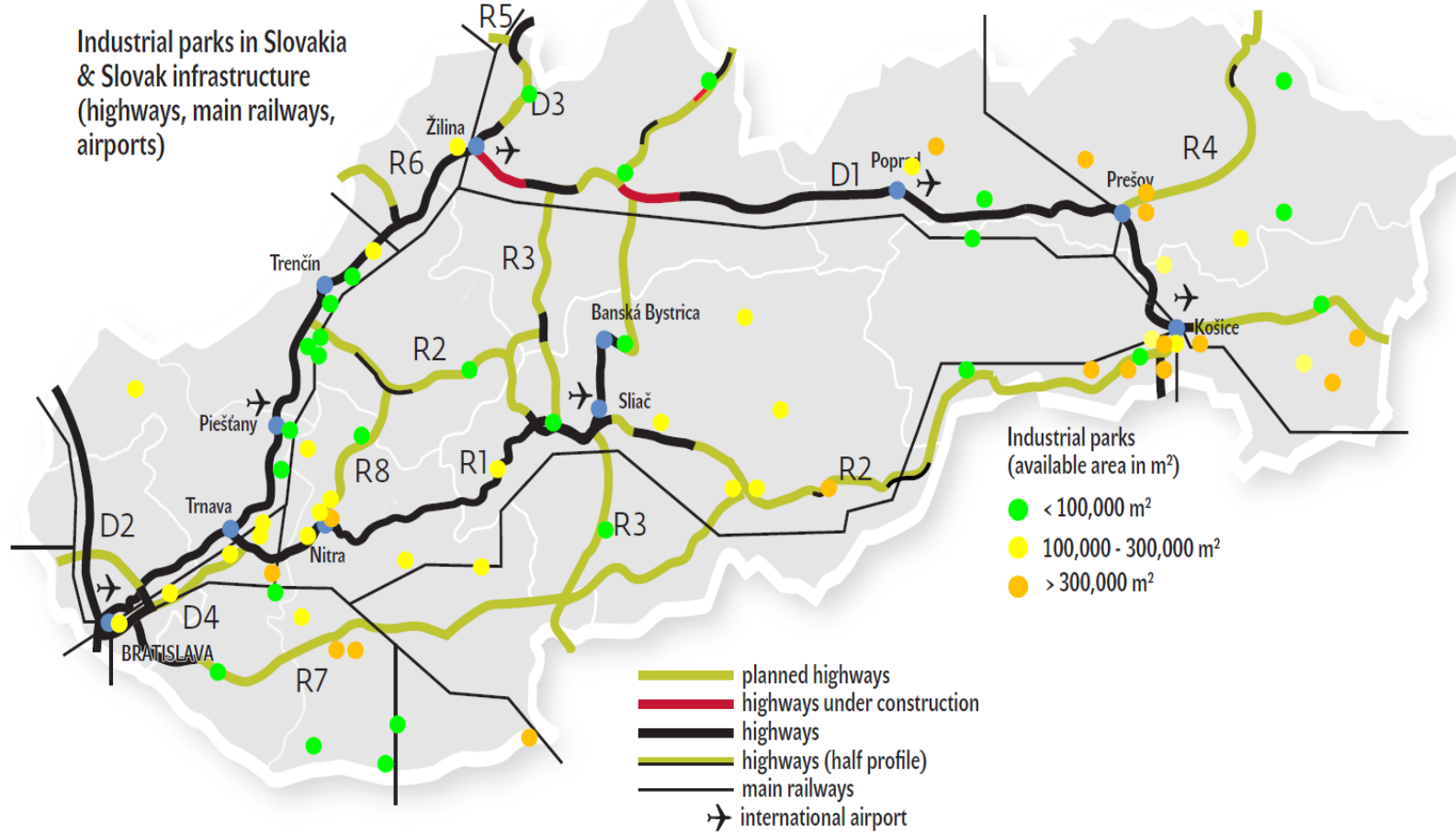
- ✓ Ticaret lisansı – Ticaret Lisans Ofisi (3 gün, 5 avro)
- ✓ Geçici oturma izni başvurusu
- ✓ Kurulacak şirket türünün belirlenmesi
- ✓ Minimum kayıtlı sermaye: Limited Şirket (s.r.o) 5.000 avro, Anonim Şirket (a.s.) 25.000 avro
- ✓ Ticari kayıt başvurusu – İlgili Ticaret Sicil Mahkemesi (5 gün, 150 – 750 avro)
- ✓ Bankada şirket hesabı açılması
- ✓ Vergi kaydı – Vergi İdaresi

*Not: Hukuki danışmanlık hizmeti alınmasında fayda görülmektedir.
(Limited: 250-750 avro, Anonim: 1.500-2.000 avro)*



Neden Slovakya'ya Yatırım??

Industrial parks in Slovakia
& Slovak infrastructure
(highways, main railways,
airports)



- Avrupa'nın merkezinde stratejik coğrafi konumu ve yüksek ihracat potansiyeli
- Avrupa'nın en güvenilir ve istikrarlı ülkelerinden birisi (Eurostat: AB'de 3.)
- CEE bölgesinde 2009 yılından bu yana avro kullanmakta olan az sayıda ülkeden birisi
- İşgücü maliyet avantajı, kalifiye işgücü
- CEE'de en yüksek işgücü verimliliğine sahip ülke
- AB'deki ihracat odaklı, dışa açık ekonomilerden birisi
- Slovakya hükümeti tarafından yatırım teşvik sistemi kapsamında sunulan finansal destekler ve Ar-Ge faaliyetlerine yönelik özel vergi avantajları



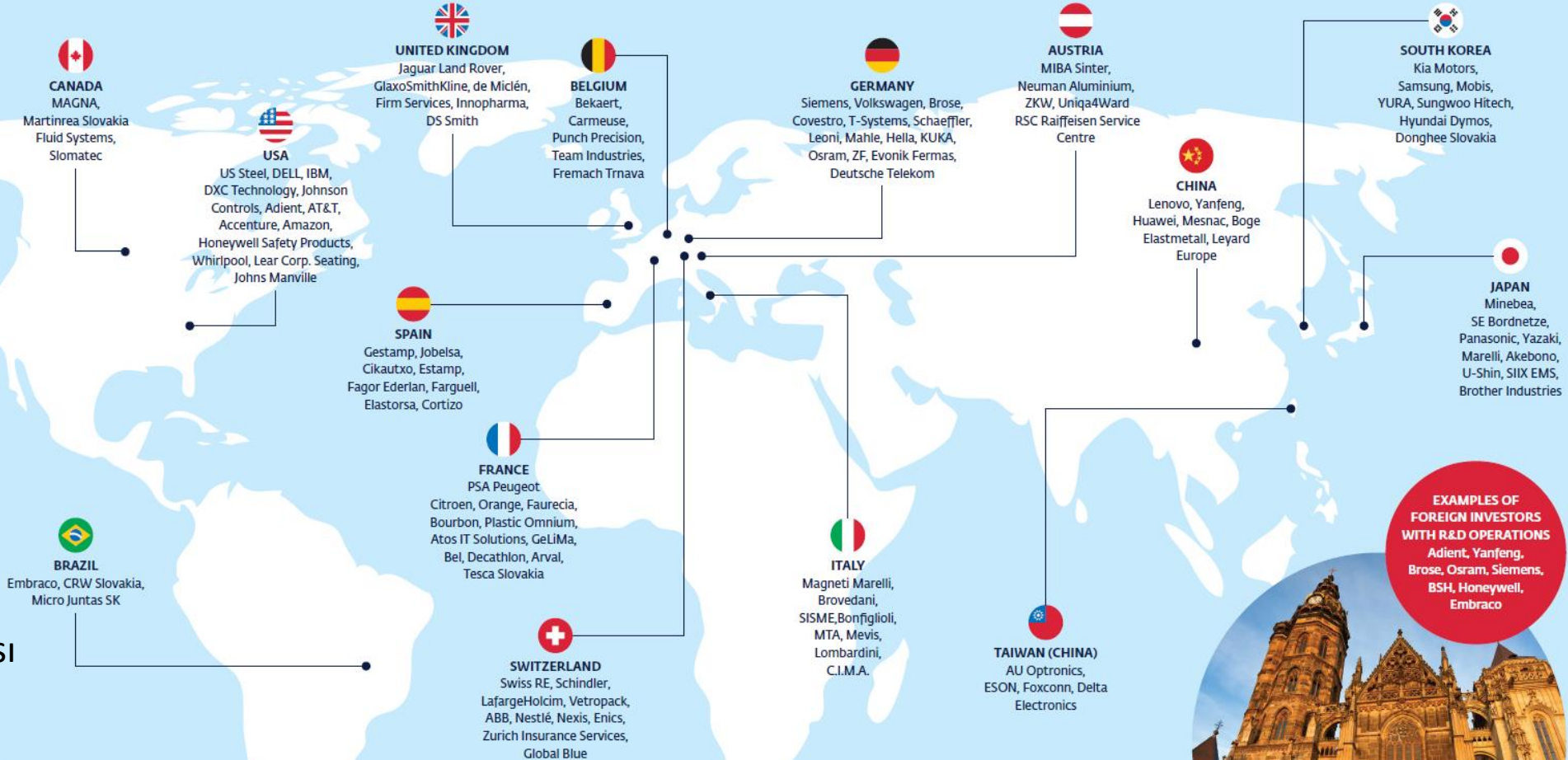
Slovakya'daki Yabancı Yatırımlar

Slovakya tarafından sağlanan yatırım yardımları


- Gelir vergisi indirimi
- Nakit yardım
- Yeni yaratılan işlere yönelik destek
- İndirimli fiyata gayrimenkul kiralınması / satılması

550+

Successful SARIO projects since 2002 including IBM, Dell, Jaguar Land Rover, Kia, PSA, Amazon, Volkswagen, Johnson Controls, Embraco, Samsung, Honeywell, Minebea and others.



EXAMPLES OF
FOREIGN INVESTORS
WITH R&D OPERATIONS
Adient, Yanfeng,
Brose, Osram, Siemens,
BSH, Honeywell,
Embraco



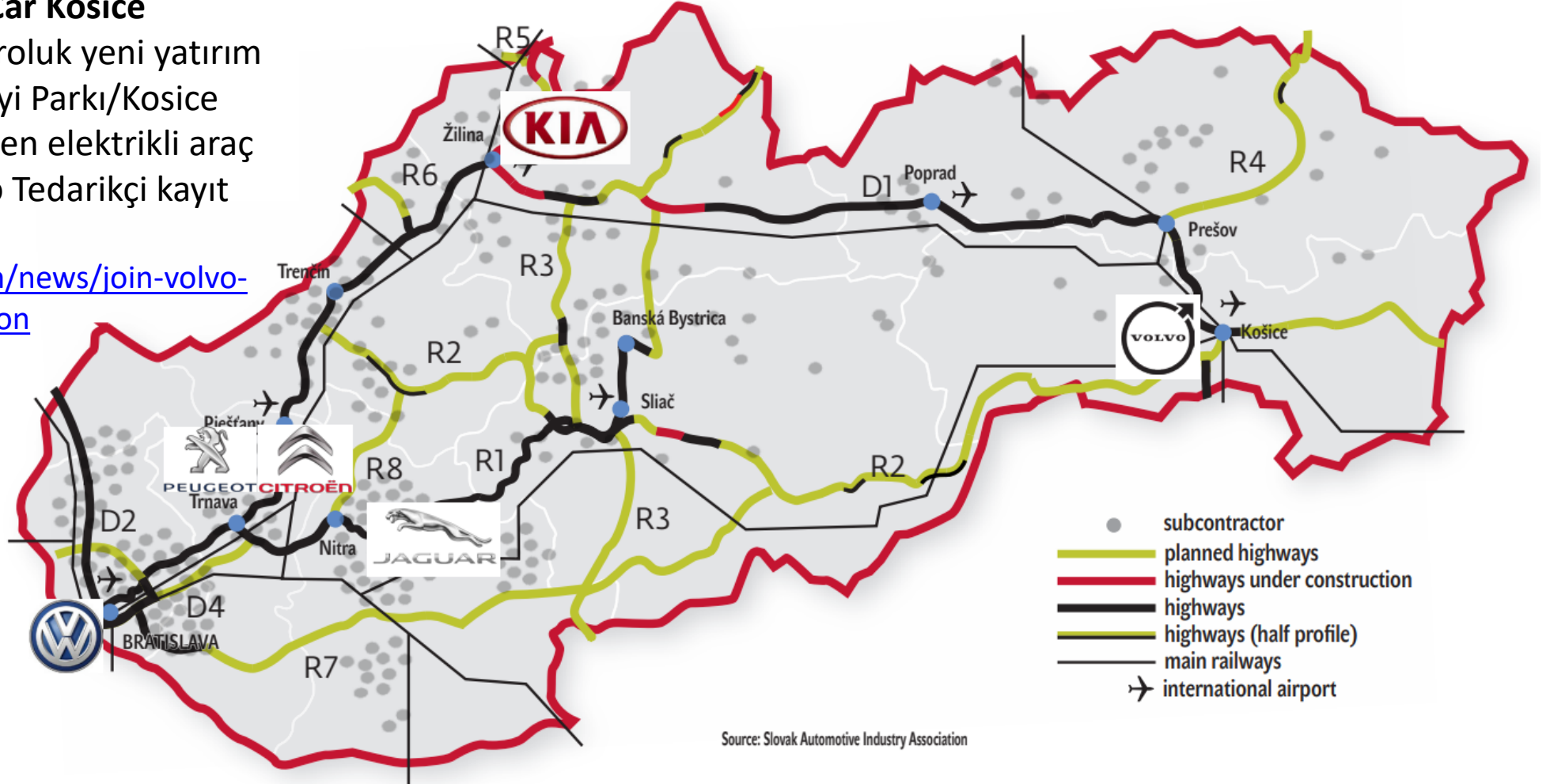


Slovakya'daki Otomobil Üreticileri ve Tedarikçileri

Volvo Car Kosice

- 1,2 milyar avroluk yeni yatırım
- Valaliky Sanayi Parkı/Kosice
- 2026-Tamamen elektrikli araç
- SARIO&Volvo Tedarikçi kayıt platformu linki:

<https://sario.sk/en/news/join-volvo-car-kosice-operation>





T.C. TİCARET
BAKANLIĞI

Slovakya'daki Yabancı Yatırımlar

Bratislava region

Volkswagen
4,5 milyar avro
14.800 kişi

GSYİH %28,44
Ort aylık ücret 1.767 avro



Nitra region

GSYİH %10,6
Ort aylık ücret 1.266 avro

JLR
1,4 milyar avro
2.600 kişi



Trnava region

Stellantis
1,2 milyar avro
4.500 kişi

GSYİH %11,36
Ort aylık ücret 1.331 avro





T.C. TİCARET
BAKANLIĞI

Slovakya'daki Yabancı Yatırımlar

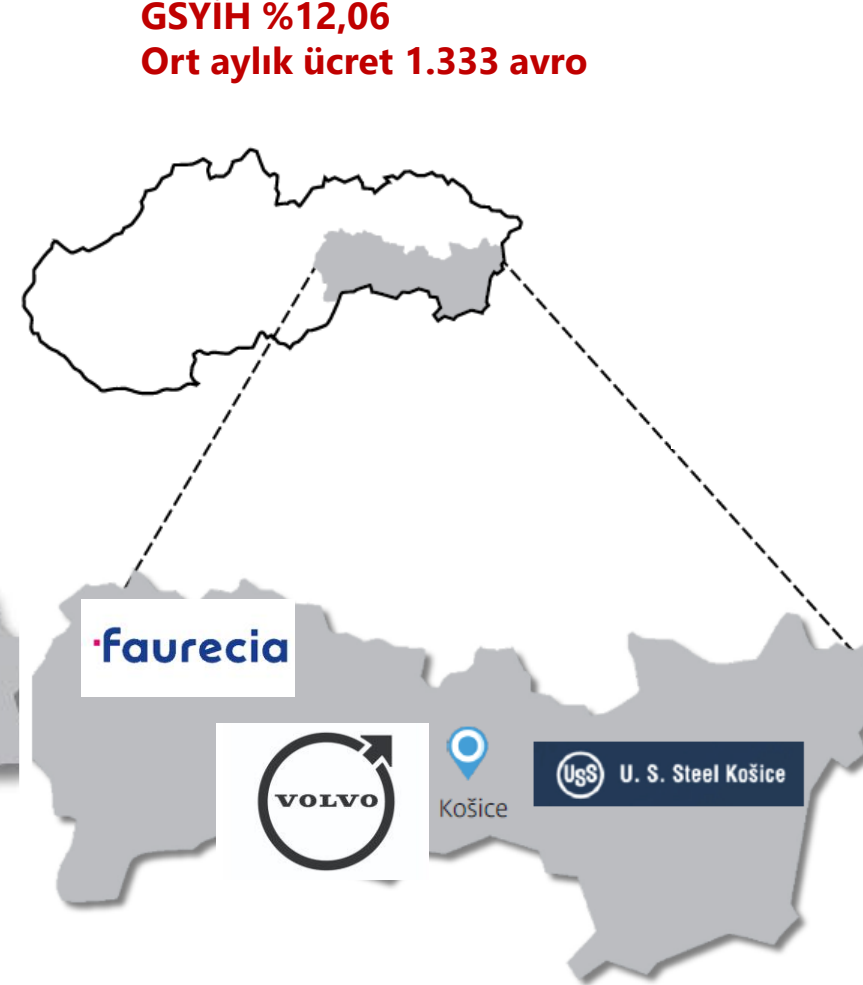
Trenčín region



Žilina region



Košice region



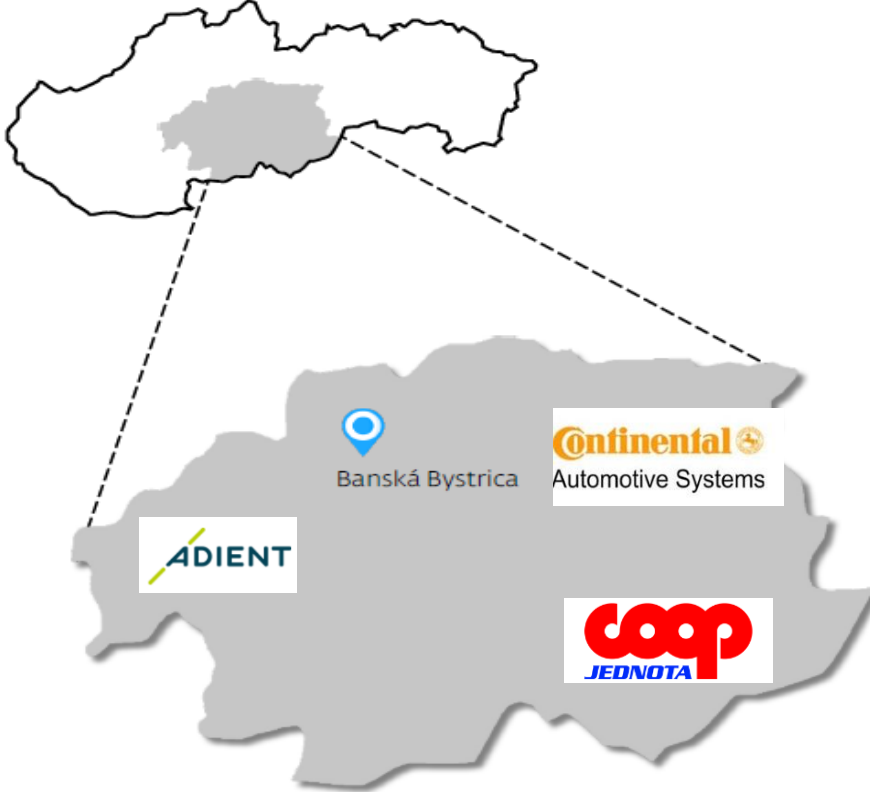


T.C. TİCARET
BAKANLIĞI

Slovakya'daki Yabancı Yatırımlar

Banská Bystrica region

GSYİH %8,47
Ort aylık ücret 1.246 avro



Prešov region

GSYİH %9,24
Ort aylık ücret 1.153 avro



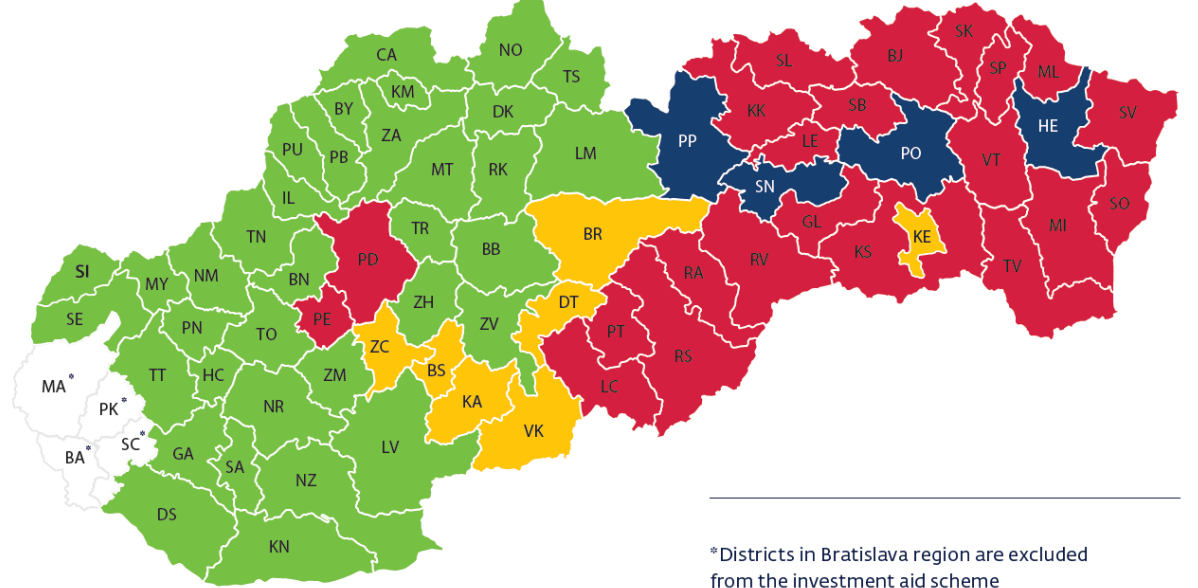


Slovakya Yatırım Teşvik Sistemi

1. Sanayi Üretimi Projeleri

* Yatırımcı KOBİ ise, minimum yatırım miktarı ve yeni yaratılan iş sayısı şartları yarı yarıya düşürülür.

**D kategorisi bölge listesi başvuru yapılmadan önce Çalışma, Sosyal İşler ve Aile Merkez Ofisi'nin (ÚPSVaR) internet sayfasından kontrol edilmelidir.



*Districts in Bratislava region are excluded from the investment aid scheme

İşsizlik Oranı	Yatırımlarda yeni teknolojilerin min. payı	Min yatırım miktarı*	Min yatırım miktarı	Min yatırım miktarı/ Min yeni oluşturulmuş işler*	Min yatırım miktarı
		Hibe (nakit, €)*	Vergi İndirimi, muafiyeti	Yeni yaratılan işlere yönelik destek	Kamuya veya belediyeye ait mülk transferinde düşük fiyat verme
A: Ortalamanın altında	%60	20 milyon €	3 milyon €	n/a	3 milyon €
B: Ortalamanın üstünde	%50	10 milyon €	1,5 milyon €	1,5 milyon €/100	1,5 milyon €
C: Ortalamanın %35 ve daha fazla üstünde	%40	5 milyon €	0,75 milyon €	0,75 milyon €/50	0,75 milyon €
D: En az gelişmiş bölgeler**	%30	0,25 milyon €	0,1 milyon €	0,1 milyon €/10	0,1 milyon €



2. Teknoloji Merkezleri

Proje sektörel özellikleri	Min. yeni yaratılan iş sayısı	Bölgedeki ortalama maaş (minimum katları)*	Minimum yatırım miktarı			
			Hibe (nakit, €)	Vergi indirimi, muafiyeti	Yeni yaratılan işlere yönelik destek	Kamuya veya belediye ait mülk transferinde düşük fiyat verme
Öncelikli bölgeler	5	2,0	100.000 €	50.000 €	50.000 €	50.000 €
Diğer bölgeler	10	1,7	200.000 €	100.000 €	100.000 €	100.000 €

3. Ticari Hizmet Merkezleri

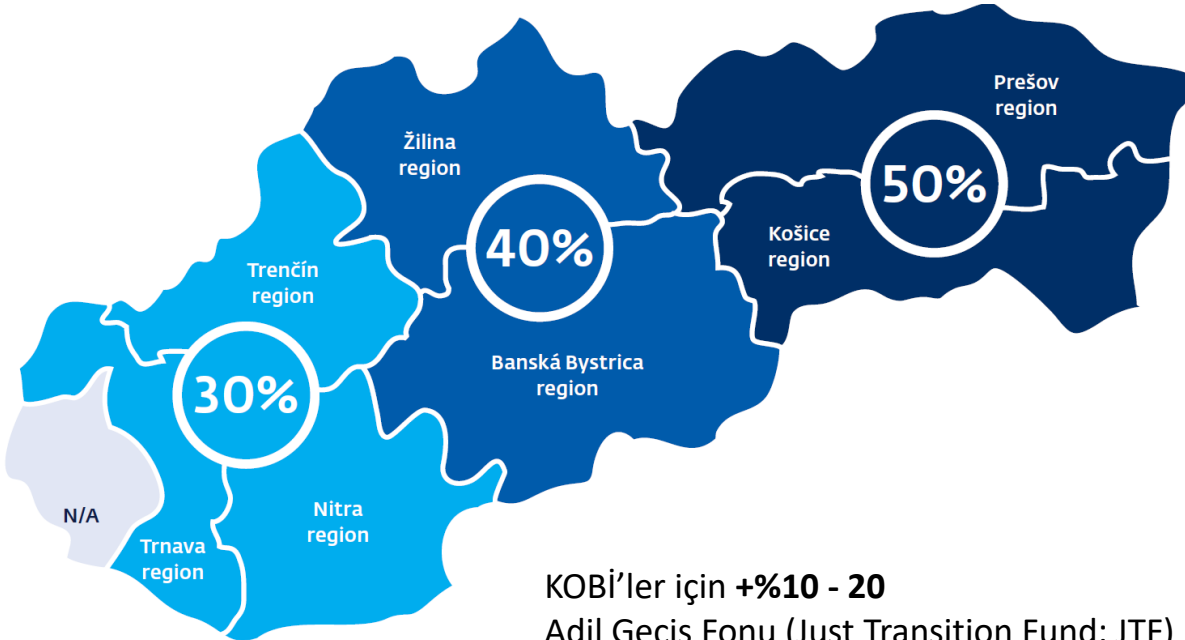
Proje sektörel özellikleri	Min. yeni yaratılan iş sayısı	Bölgedeki ortalama maaş (minimum katları)*	Minimum Yatırım miktarı			
			Hibe (nakit, €)	Vergi indirimi, muafiyeti	Yeni yaratılan işlere yönelik destek	Kamuya veya belediye ait mülk transferinde düşük fiyat verme
Öncelikli bölgeler	10	1,8	100.000 €	0 €	0 €	0 €
Diğer bölgeler	25	1,5	n/a	0 €	0 €	0 €

* Koşul, 2022 ve 2023 yılları için otomatik olarak yerine getirilmiş kabul edilmektedir. Koşice I-IV ilçelerinde, en düşük ortalama maaş referans alınmaktadır.



Yatırım Teşvik Sisteminde Öncelikli Alanlar

Maksimum Yatırım Yardımı



KOBİ'ler için +%10 - 20

Adil Geçiş Fonu (Just Transition Fund: JTF)
tarafından kapsanan bölgelerde +%10

Sanayi üretimi ve teknoloji merkezlerinde

- Gıda ürünleri imalatı
- Kimyasal ürünlerin imalatı
- Temel eczacılık ürünleri imalatı
- Bilgisayar, elektronik ve optik ürünlerin imalatı
- Elektrikli ekipman imalatı
- Makine ve ekipman imalatı
- Motorlu taşıtlar, römork ve yarı römork imalatı
- Diğer ulaşım araçlarının imalatı

Ticari hizmet merkezi projelerinde

- Şirket yönetimi
- Finans
- Bilgi teknolojisi (IT)



Slovakya Pazarına Giriş ve İhracatın Artırılması için Firmalara Öneriler

- Komşu Çekya, Polonya ve Macaristan (V4) ile birlikte tek pazar olarak değerlendirilmesi ve ortak tedarikçilere ulaşılması; Örn. hazır giyim ve aksesuarları, tekstil elyafı ve mamulleri, elektrikli makinalar, sanayi makinaları, kauçuk ve mamulleri, yaş/kuru meyve ve bazı sebzeler ve metal ürünlerden mamullerde
- Dağıtım merkezi ya da üretime yönelik şirket kurulması
- Yeni teknolojilerin ve AR-GE çalışmalarının takip edilmesi: Örn. otomotiv sektörü.
- İhraç ürünlerinin daha fazla tanıtımı: Sektörel heyetler, fuarlara katılım, yerel temsilci kullanımı, bayilik anlaşmaları, mağaza açılması, vb.: Örn. Hazır giyim, mobilya, tarım makineleri,
- Yerli firmalarla ortak girişimler: Örn. İnşaat sektöründe yerli firmalarla 'joint-venture' ya da alt üstlenici olarak girişimler, renovasyon projeleri, vb.
- Slovakça iletişim (yerel dilde iletişim/yatırımlarda yerel personel istihdamı)
- Fuarlara katılım ve katılımıda sürekliliğin sağlanması
- İhracata yönelik sağlanan devlet yardımlarından etkin yararlanma (<https://kolaydestek.gov.tr/>)

Ülkede Dikkat Edilmesi Gereken Önemli Sorunlar

- AB ve komşu ülkelere odaklı dış ticaret, yabancı zincir mağazaların pazara hakimiyeti ve aynı tedarikçilerin kullanılması,
- Firmalarımızca Slovakya'nın nispeten küçük pazar olarak görülmesi, iç talebin sınırlı olması
- Yabancı otomotiv şirketlerine dayalı ekonomi, dış ekonomilere duyarlı üretim ve ithalat (ABD vergileri, Almanya ekonomisi, Brexit, yeni trend elektrikli araçlar)
- Elektrik-elektronik, makine sektörlerinde yabancı yatırımlar (ağırlıklı AB ülkelerinden), güçlü rekabet ortamı,
- İhalelerde ağırlıklı AB ülkeleri, yabancı dil sıkıntısı, yüksek vergiler, yüksek enerji maliyetleri, yetersiz işgücü



Müşavirliğimiz Faaliyetleri

- Slovakya'ya ihracat yada yatırım yapmak isteyen Türk iş insanlarını Slovakya'da şirket kuruluşu, potansiyel ithalatçı firma bilgileri, ticaret ve yatırım imkanları, vb. konularda e-mail/telefon ile, Müşavire Danışın uygulaması aracılığıyla yada yüz yüze bilgilendirme
- Türk iş dünyasının hazırlanan genel, dönemsel, sektörel, vb. raporlar ile bilgilendirilmesi
- Slovakya'da ülkemiz tarafından ihracatın artırılması amacıyla sağlanan devlet yardımlarına başvuran firmaların yerinde incelenmesi ve gerekli evrakların kontrolü ile onay süreci
- Slovakya'daki ilgili kamu kurumları nezdinde gerekli girişimlerin yapılması ve koordinasyonun sağlanması
- Yerel odalar, dernekler ve ajanslar ile işbirliği yapılması
- Slovakya'ya düzenlenen Ticaret Heyeti Programları'nın organizasyonuna destek verilmesi
- Slovakya'ya düzenlenen Resmi Heyet Programları'nın organizasyonu
- Slovakya'daki önemli projelerin, ihalelerin, vb. takibi ve Türk iş dünyasına duyurulması
- Slovakya'da gerçekleştirilen ilgili fuar ve organizasyonların takibi ve katılan Türk firmalarının ziyaret edilmesi



Takip Edilmesinde Fayda Görülen Web Siteleri

Slovakya Sanayi ve Ticaret Odası (SOPK)

(Web adresi: <http://web.sopk.sk/>, E-posta: sopkurad@sopk.sk)

Slovakya Yatırım ve Kalkınma Ajansı (SARIO)

(Web adresi: <https://sario.sk/en> , E-posta: sario@sario.sk, invest@sario.sk, trade@sario.sk)

Klub 500: Bünyesinde 500'den fazla kişi istihdam eden firmaları bünyesinde barındıran bir sivil toplum kuruluşu Web adresi: <http://www.klub500.sk/> E-posta: office@klub500.sk

Slovakya Kamu İhale Ofisi: <https://www.uvo.gov.sk/vyhľadavanie-zakaziek-4dd.html>

Slovakya Devlet Malzeme Ofisi: <https://www.reserves.gov.sk/index.php/en/introduction/>

AB Elektronik İhale Sistemi (TED): <https://ted.europa.eu/TED/search/searchResult.do>

Slovakya'da düzenlenen fuar ve sergiler:

Incheba in Bratislava www.incheba.sk/en

Agrokomplex in Nitra www.agrokomplex.sk/en

Expo Centrum in Trenčín www.expocenter.sk/default.aspx

Ticaret Sicili Sorgulama:

Slovakya Adalet Bakanlığı İş Kayıtları Sistemi: http://www.orsr.sk/search_subjekt.asp?lan=en

Slovakya Ticaret Sicili: <https://www.zrsr.sk/default.aspx?LANG=en>

Firma Bilgileri: <https://www.edb.sk/en/>, <https://finstat.sk/>

Slovakya'daki güncel ekonomik gelişmeler: <https://ticaret.gov.tr/blog/ulkelerden-ticari-haberler/slovakya>

Slovakya'da iş yaparken dikkat edilmesi gereken hususlar, pazar bilgileri, raporlar <https://ticaret.gov.tr/yurtdisi-teskilati/avrupa/slovakya/genel-bilgiler>

Dış ticaret İstatistikleri: www.trademap.org (Ücretsiz üyelik)

Slovakya'nın ithalatında uyguladığı gümrük vergileri, düzenleme ve önlemler https://ec.europa.eu/taxation_customs/dds2/taric/taric_consultation.jsp?Lang=en

- Gümrük vergileri: <https://www.macmap.org/en/query/customs-duties?reporter=703&year=2020&partner=792>
- Önlemler: <https://www.macmap.org/en/query/trade-remedies?reporter=703&year=2020&partner=792>
- Yasal düzenlemeler: <https://www.macmap.org/en/query/regulatory-requirement?reporter=703&partner=792>

Uluslararası Taşımacılar Derneği ČESMAD: <https://www.cesmad.sk/historia-zdruzenia>



TÜRKİYE CUMHURİYETİ
TİCARET BAKANLIĞI

TEŞEKKÜR EDERİZ

Sorularınız için:

bratislava@ticaret.gov.tr

<https://musaviredanisin.ticaret.gov.tr>

BRATISLAVA TİCARET MÜŞAVİRLİĞİ

10.01.2023