



2023 yılı Şubat ayında geçen yılın aynı ayına göre; ihracat %6,4 oranında azalışla 18 milyar 638 milyon dolar, ithalat %10,6 oranında artışla 30 milyar 833 milyon dolar oldu. 2023 yılı Ocak-Şubat döneminde ise, ihracat %1,5 oranında artışla 38 milyar 8 milyon dolar, ithalat %15,6 oranında artışla 64 milyar 439 milyon dolar olarak gerçekleşti.

Tablo 1: Dış Ticaret Verileri (Milyon Dolar)

Dış Ticaret		İhracat	İthalat	Dış Ticaret Hacmi	Dış Ticaret Dengesi	İhr./ İth. Oran (%)
Şubat	2022	19.905	27.885	47.789	-7.980	71,4
	2023	18.638	30.833	49.471	-12.194	60,5
	Değişim %	-6,4	10,6	3,5	52,8	.
Ocak-Şubat	2022	37.458	55.728	93.187	-18.270	67,2
	2023	38.008	64.439	102.447	-26.431	59,0
	Değişim %	1,5	15,6	9,9	44,7	.

2023 yılı Şubat ayında geçen yılın aynı ayına göre;

- İhracat, %6,4 oranında azalarak 18 milyar 638 milyon dolar,
- İthalat, %10,6 oranında artarak 30 milyar 833 milyon dolar,
- Dış ticaret hacmi, %3,5 oranında artarak 49 milyar 471 milyon dolar olarak gerçekleşti.

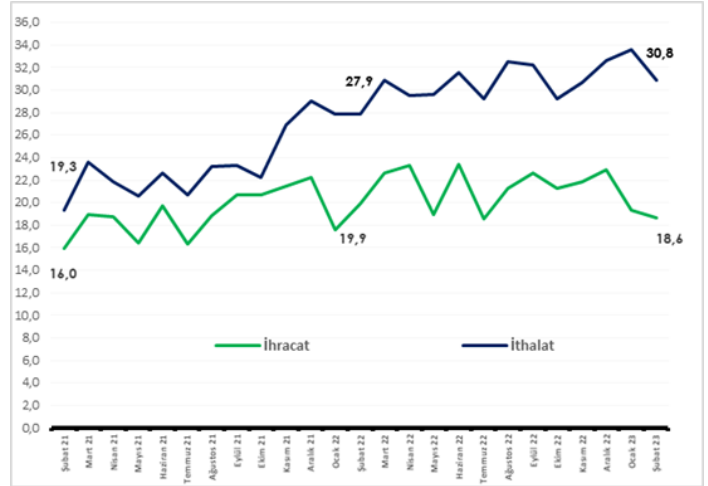
2023 yılı Ocak-Şubat döneminde geçen yılın aynı dönemine göre;

- İhracat, %1,5 oranında artarak 38 milyar 8 milyon dolar,
- İthalat, %15,6 oranında artarak 64 milyar 439 milyon dolar,
- Dış ticaret hacmi, %9,9 oranında artarak 102 milyar 447 milyon dolar olarak gerçekleşti.

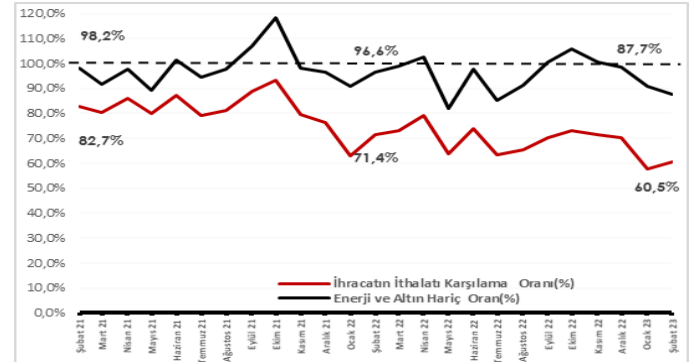
2023 yılı Şubat ayında geçen yılın aynı ayına göre;

- İhracatın ithalatı karşılama oranı 10,9 puan azalarak %60,5 olarak gerçekleşti.
- Enerji verileri hariç tutulduğunda, ihracatın ithalatı karşılama oranı 21,5 puan azalarak %73,5 olarak gerçekleşti.
- Enerji ve altın verileri hariç tutulduğunda ise, ihracatın ithalatı karşılama oranı 8,8 puan azalarak %87,7 olarak gerçekleşti.

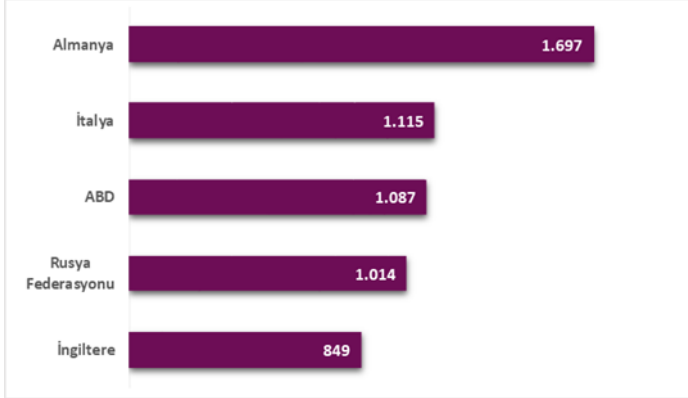
Grafik 1: Aylara Göre Dış Ticaret (Milyar Dolar)



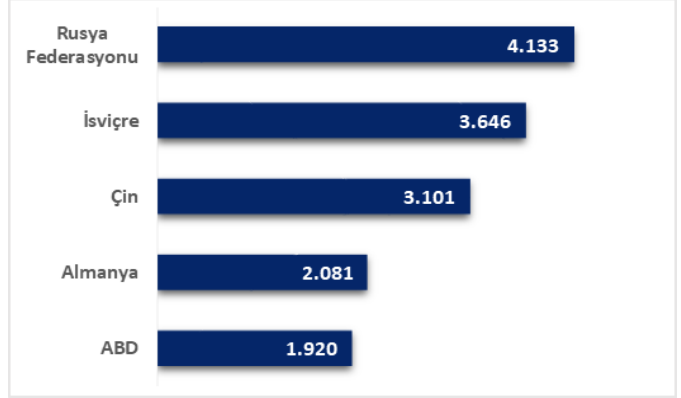
Grafik 2: İhracatın İthalatı Karşılama Oranı (%)



Grafik 3: İhracat Yapılan İlk 5 Ülke (Milyon Dolar, Şubat 2023)

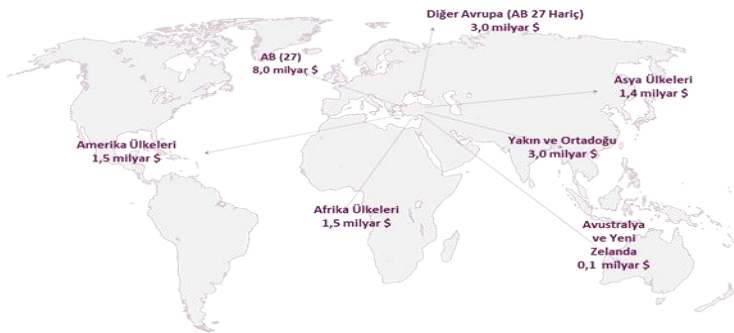


Grafik 4: İthalat Yapılan İlk 5 Ülke (Milyon Dolar, Şubat 2023)

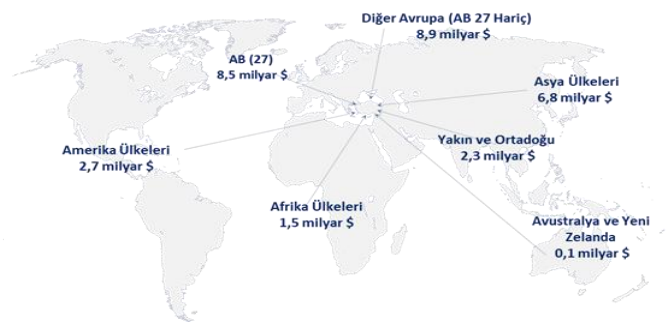


- Şubat ayında en fazla **ihracat** yaptığımız ülkeler sırasıyla; **Almanya** (1 milyar 697 milyon dolar), **İtalya** (1 milyar 115 milyon dolar) ve **ABD** (1 milyar 87 milyon dolar) oldu.
- İhracatta en çok paya sahip ilk 10 ülkenin toplam ihracat içerisindeki payı %48,3 oldu.
- Şubat ayında en fazla **ithalat** yaptığımız ülkeler sırasıyla; **Rusya Federasyonu** (4 milyar 133 milyon dolar), **İsviçre** (3 milyar 646 milyon dolar) ve **Çin** (3 milyar 101 milyon dolar) oldu.
- İthalatta en çok paya sahip ilk 10 ülkenin toplam ithalat içerisindeki payı %62,5 oldu.

Grafik 5: Ülke Gruplarına Göre İhracat (Milyar Dolar, Şubat 2023)

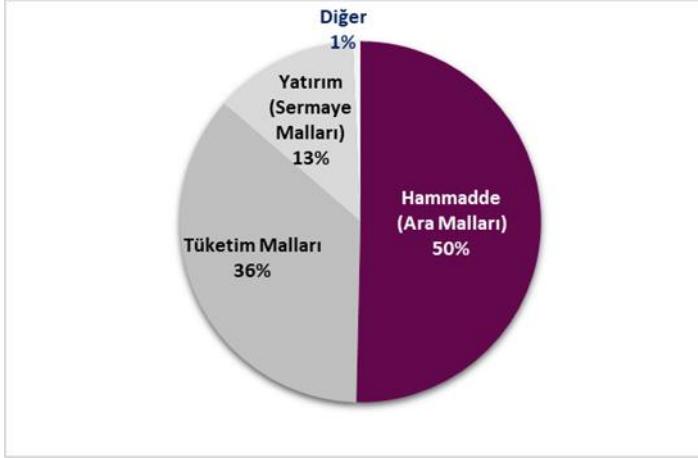


Grafik 6: Ülke Gruplarına Göre İthalat (Milyar Dolar, Şubat 2023)

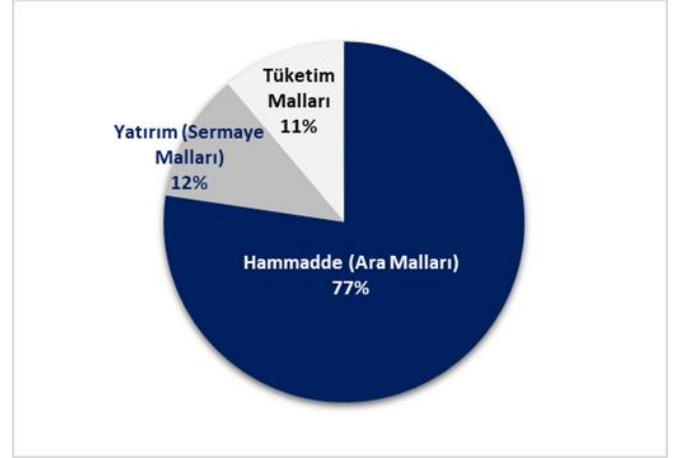


- Şubat ayında en fazla **ihracat** yaptığımız ülke grupları sırasıyla; **Avrupa Birliği (AB-27)** (8 milyar 47 milyon dolar), **Yakın ve Ortadoğu Ülkeleri** (3 milyar 39 milyon dolar) ve **Diğer Avrupa Ülkeleri** (3 milyar 1 milyon dolar) oldu.
- Şubat ayında en fazla **ithalat** yaptığımız ülke grupları sırasıyla; **Diğer Avrupa Ülkeleri** (8 milyar 945 milyon dolar), **Avrupa Birliği (AB-27)** (8 milyar 515 milyon dolar) ve **Asya Ülkeleri** (6 milyar 767 milyon dolar) oldu.

Grafik 7: BEC Sınıflamasına Göre İhracatın Dağılımı
(%, Şubat 2023)



Grafik 8: BEC Sınıflamasına Göre İthalatın Dağılımı
(%, Şubat 2023)

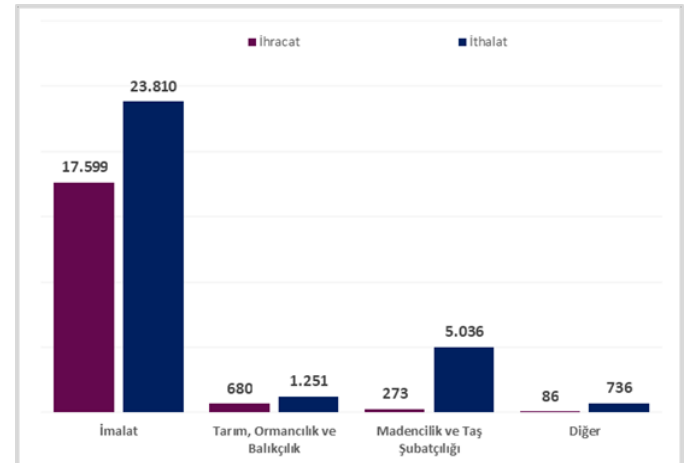


- Şubat ayında Geniş Ekonomik Grupların (BEC) sınıflamasına göre, en çok ihracat 9 milyar 389 milyon dolarla (%7,9 azalış) "**Hammadde (Ara malları)**" grubunda yapılırken, bu grubu sırasıyla 6 milyar 705 milyon dolarla (%10,0 azalış) "**Tüketim Malları**" ve 2 milyar 412 milyon dolarla (%19,9 artış) "**Yatırım (Sermaye) Malları**" grupları takip etti.

- Şubat ayında Geniş Ekonomik Grupların (BEC) sınıflamasına göre, en çok ithalat 23 milyar 810 milyon dolarla (%3,3 artış) "**Hammadde (Ara malları)**" grubunda yapılırken, bu grubu sırasıyla 3 milyar 547 milyon dolarla (%31,0 artış) "**Yatırım (Sermaye) Malları**" ve 3 milyar 393 milyon dolarla (%64,4 artış) "**Tüketim Malları**" grupları takip etti.

- Şubat ayında sektörlere göre ihracatın payı sırasıyla; **İmalat Sanayi** %94,4 (17 milyar 599 milyon dolar), **Tarım, Ormancılık ve Balıkçılık** sektörü %3,7 (680 milyon dolar), **Madencilik ve Taş Ocakçılığı** sektörü %1,5 (273 milyon dolar) oldu.
- Şubat ayında sektörlere göre ithalatın payı sırasıyla; **İmalat Sanayi** %77,2 (23 milyar 810 milyon dolar), **Madencilik ve Taş Ocakçılığı** sektörü %16,3 (5 milyar 36 milyon dolar), **Tarım, Ormancılık ve Balıkçılık** sektörü %4,1 (1 milyar 251 milyon dolar) oldu.

Grafik 9: Sektörlere Göre Dış Ticaret (Milyon Dolar, Şubat 2023)
(ISIC Rev4)



Dış Ticaret İstatistikleri için [tıklayınız.](#)



AÇIKLAMALAR

Bültende yer alan DıŐ Ticaret verileri "Genel Ticaret Sistemi (GTS)" esas alınarak hazırlanmıŐtır. 2023 yılı Őubat ayına iliŐkin veriler Bakanlıđımız idari kayıtlarından, diđer dönemlere iliŐkin veriler ise Bakanlıđımız ve Türkiye İstatistik Kurumu Başkanlıđı (TÜİK) ile ortaklaŐa hazırlanarak TÜİK tarafından kamuoyu ile paylaŐılan resmi dıŐ ticaret verilerinden derlenerek hazırlanmıŐtır.

Diđer taraftan, Resmi DıŐ Ticaret İstatistikleri, her ayın son iŐ günü TÜİK' in resmî internet sayfasından kamuoyuna duyurulmaktadır. Bu kapsamda, geçmiŐ dönemlere iliŐkin DıŐ Ticaret İstatistiklerine TÜİK'in resmi internet sitesinden ulaŐılabilir.

YASAL UYARI

Bültende yer verilen görüŐ ve deđerlendirmeler, hiçbir kiŐi, kurum veya kuruluŐa herhangi bir taahhüt içermemekte olup, sadece bilgi amaçlıdır. Bültende yer alan bilgiler, kaynak gösterilmek suretiyle yayımlanabilir; ancak bu bilgiler ticari amaçlarla kullanılamaz. Bültendeki bilgilerin telif ve diđer her türlü hakkı Ticaret Bakanlıđı'na aittir.

Ticaret Bakanlıđı, Bültende yer alan bilgi, görüŐ ve deđerlendirmelerin dođru, deđiŐmez ve eksiksiz olması konusunda hiçbir taahhüt ve sorumluluk kabul etmez. Bültendeki bilgilerin yanlış veya eksik kullanımı veya yorumlanması sonucunda Ticaret Bakanlıđı'na hiçbir kusur veya sorumluluk yüklenemez. Tabloda yer alan rakamlar yuvarlamadan dolayı toplamı vermeyebilir.

Ticaret Bakanlıđı, Bültende yer alan bütün bilgileri ve tasarımı önceden bildirimde bulunmaksızın deđerİtirebilir veya Bültenden kaldırabilir.