



2023 yılı Mayıs ayında geçen yılın aynı ayına göre; ihracat %14,4 oranında artışla 21 milyar 651 milyon dolar, ithalat %16,0 oranında artışla 34 milyar 312 milyon dolar oldu. 2023 yılı Ocak-Mayıs döneminde ise, ihracat %0,2 oranında artışla 102 milyar 521 milyon dolar, ithalat %8,9 oranında artışla 158 milyar 625 milyon dolar olarak gerçekleşti.

Tablo 1: Dış Ticaret Verileri (Milyon Dolar)

Dış Ticaret		İhracat	İthalat	Dış Ticaret Hacmi	Dış Ticaret Dengesi	İhr./ İth. Oran (%)
Mayıs	2022	18.932	29.588	48.520	-10.656	64,0
	2023	21.651	34.312	55.963	-12.660	63,1
	Değişim %	14,4	16,0	15,3	18,8	.
Ocak-Mayıs	2022	102.331	145.672	248.003	-43.341	70,3
	2023	102.521	158.625	261.146	-56.104	64,6
	Değişim %	0,2	8,9	5,3	29,5	.

2023 yılı Mayıs ayında geçen yılın aynı ayına göre;

- İhracat, %14,4 oranında artarak 21 milyar 651 milyon dolar,
- İthalat, %16,0 oranında artarak 34 milyar 312 milyon dolar,
- Dış ticaret hacmi, %15,3 oranında artarak 55 milyar 963 milyon dolar olarak gerçekleşti.

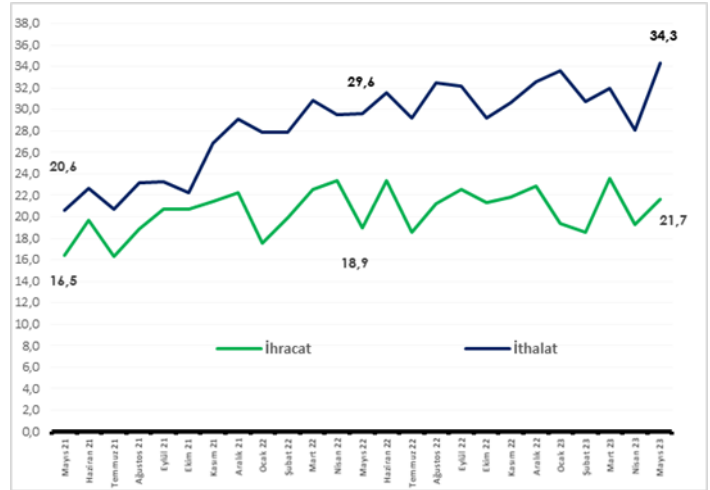
2023 yılı Ocak-Mayıs döneminde geçen yılın aynı dönemine göre;

- İhracat, %0,2 oranında artarak 102 milyar 521 milyon dolar,
- İthalat, %8,9 oranında artarak 158 milyar 625 milyon dolar,
- Dış ticaret hacmi, %5,3 oranında artarak 261 milyar 146 milyon dolar olarak gerçekleşti.

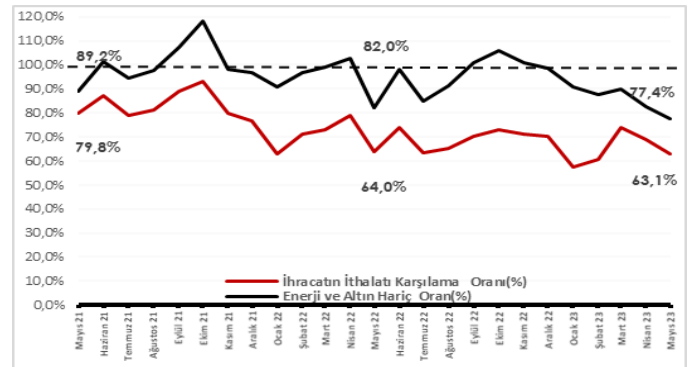
2023 yılı Mayıs ayında geçen yılın aynı ayına göre;

- İhracatın ithalatı karşılama oranı 0,9 puan azalarak %63,1 olarak gerçekleşti.
- Enerji verileri hariç tutulduğunda, ihracatın ithalatı karşılama oranı 7,1 puan azalarak %70,1 olarak gerçekleşti.
- Enerji ve altın verileri hariç tutulduğunda ise, ihracatın ithalatı karşılama oranı 4,6 puan azalarak %77,4 olarak gerçekleşti.

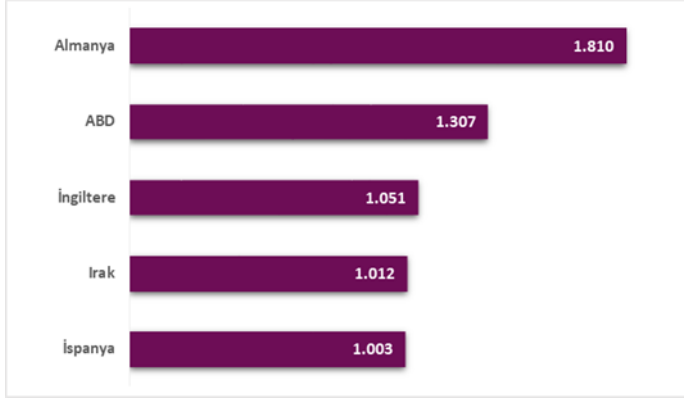
Grafik 1: Aylara Göre Dış Ticaret (Milyar Dolar)



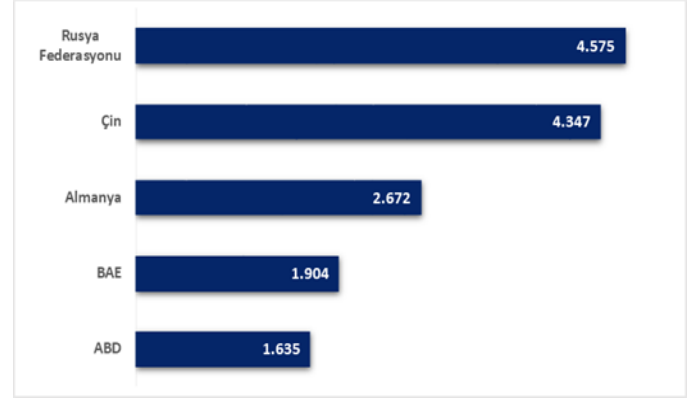
Grafik 2: İhracatın İthalatı Karşılama Oranı (%)



Grafik 3: İhracat Yapılan İlk 5 Ülke (Milyon Dolar, Mayıs 2023)

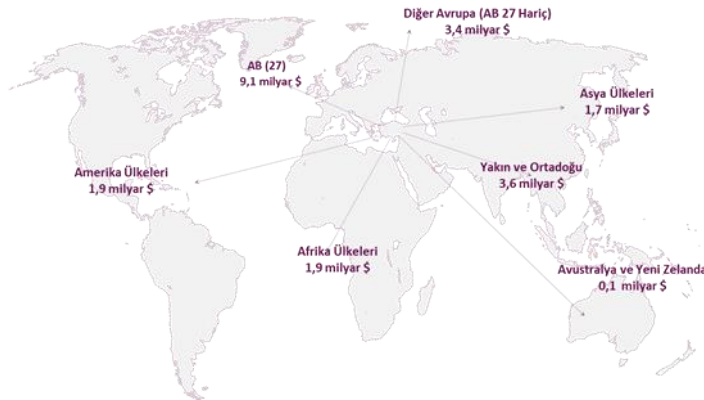


Grafik 4: İthalat Yapılan İlk 5 Ülke (Milyon Dolar, Mayıs 2023)

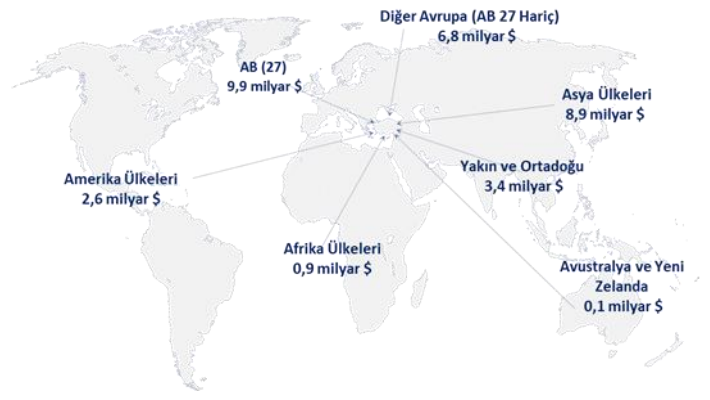


- Mayıs ayında en fazla **ihracat** yaptığımız ülkeler sırasıyla; **Almanya** (1 milyar 810 milyon dolar), **ABD** (1 milyar 307 milyon dolar) ve **İngiltere** (1 milyar 51 milyon dolar) oldu.
- İhracatta en çok paya sahip ilk 10 ülkenin toplam ihracat içerisindeki payı %47,5 oldu.
- Mayıs ayında en fazla **ithalat** yaptığımız ülkeler sırasıyla; **Rusya Federasyonu** (4 milyar 575 milyon dolar), **Çin** (4 milyar 347 milyon dolar) ve **Almanya** (2 milyar 672 milyon dolar) oldu.
- İthalatta en çok paya sahip ilk 10 ülkenin toplam ithalat içerisindeki payı %60,0 oldu.

Grafik 5: Ülke Gruplarına Göre İhracat (Milyar Dolar, Mayıs 2023)

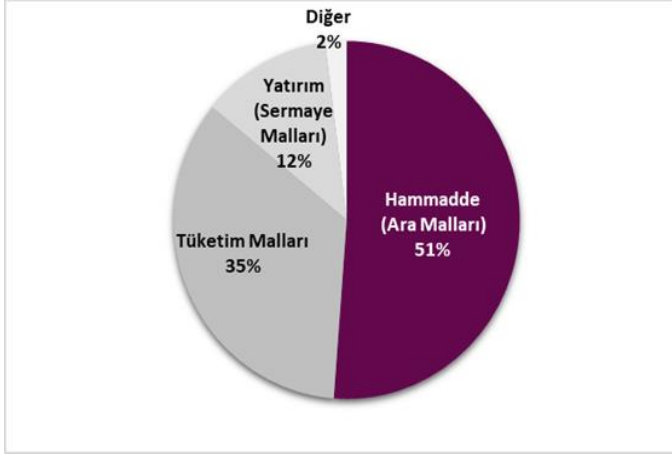


Grafik 6: Ülke Gruplarına Göre İthalat (Milyar Dolar, Mayıs 2023)

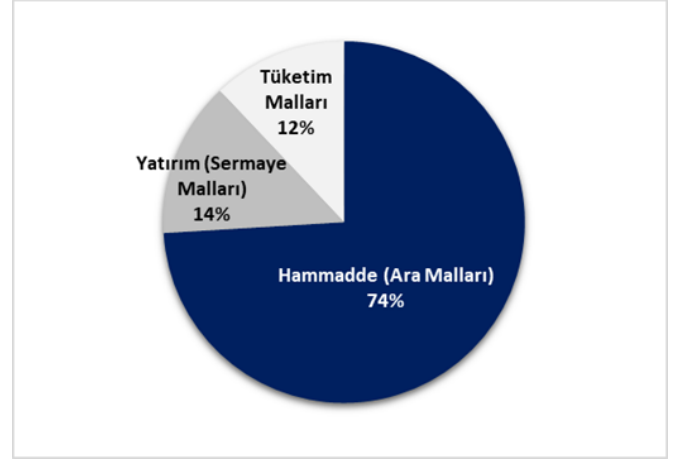


- Mayıs ayında en fazla **ihracat** yaptığımız ülke grupları sırasıyla; **Avrupa Birliği (AB-27)** (9 milyar 98 milyon dolar), **Yakın ve Ortadoğu Ülkeleri** (3 milyar 557 milyon dolar) ve **Diğer Avrupa Ülkeleri** (3 milyar 384 milyon dolar) oldu.
- Mayıs ayında en fazla **ithalat** yaptığımız ülke grupları sırasıyla; **Avrupa Birliği (AB-27)** (9 milyar 930 milyon dolar), **Asya Ülkeleri** (8 milyar 942 milyon dolar) ve **Diğer Avrupa Ülkeleri** (6 milyar 834 milyon dolar) oldu.

Grafik 7: BEC Sınıflamasına Göre İhracatın Dağılımı
(%,Mayıs 2023)



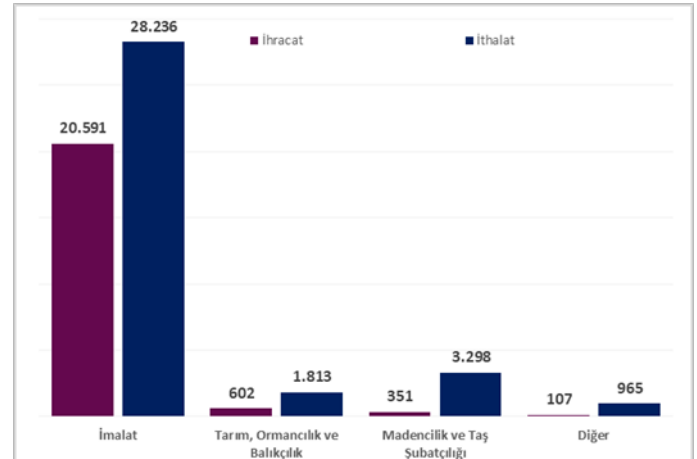
Grafik 8: BEC Sınıflamasına Göre İthalatın Dağılımı
(%,Mayıs 2023)



- Mayıs ayında Geniş Ekonomik Grupların (BEC) sınıflamasına göre, en çok ihracat 11 milyar 84 milyon dolarla (%5,3 artış) "**Hammadde (Ara malları)**" grubunda yapılırken, bu grubu sırasıyla 7 milyar 503 milyon dolarla (%20,6 artış) "**Tüketim Malları**" ve 2 milyar 632 milyon dolarla (%37,3 artış) "**Yatırım (Sermaye) Malları**" grupları takip etti.
- Mayıs ayında Geniş Ekonomik Grupların (BEC) sınıflamasına göre, en çok ithalat 25 milyar 403 milyon dolarla (%5,6 artış) "**Hammadde (Ara malları)**" grubunda yapılırken, bu grubu sırasıyla 4 milyar 773 milyon dolarla (%50,8 artış) "**Yatırım (Sermaye) Malları**" ve 4 milyar 112 milyon dolarla (%75,1 artış) "**Tüketim Malları**" grupları takip etti.

- Mayıs ayında sektörlere göre ihracatın payı sırasıyla; **İmalat Sanayi** %95,1 (20 milyar 591 milyon dolar), **Tarım, Ormanlık ve Balıkçılık** sektörü %2,8 (602 milyon dolar), **Madencilik ve Taş Ocakçılığı** sektörü %1,6 (351 milyon dolar) oldu.
- Mayıs ayında sektörlere göre ithalatın payı sırasıyla; **İmalat Sanayi** %82,3 (28 milyar 236 milyon dolar), **Madencilik ve Taş Ocakçılığı** sektörü %9,6 (3 milyar 298 milyon dolar), **Tarım, Ormanlık ve Balıkçılık** sektörü %5,3 (1 milyar 813 milyon dolar) oldu.

Grafik 9: Sektörlere Göre Dış Ticaret (Milyon Dolar, Mayıs 2023)
(ISIC Rev4)



Dış Ticaret İstatistikleri için [tıklayınız.](#)



AÇIKLAMALAR

Bültende yer alan Dış Ticaret verileri "Genel Ticaret Sistemi (GTS)" esas alınarak hazırlanmıştır. 2023 yılı Mayıs ayına ilişkin veriler Bakanlığımız idari kayıtlarından, diğer dönemlere ilişkin veriler ise Bakanlığımız ve Türkiye İstatistik Kurumu Başkanlığı (TÜİK) ile ortaklaşa hazırlanarak TÜİK tarafından kamuoyu ile paylaşılan resmi dış ticaret verilerinden derlenerek hazırlanmıştır.

Diğer taraftan, Resmi Dış Ticaret İstatistikleri, her ayın son iş günü TÜİK' in resmî internet sayfasından kamuoyuna duyurulmaktadır. Bu kapsamda, geçmiş dönemlere ilişkin Dış Ticaret İstatistiklerine TÜİK'in resmi internet sitesinden ulaşılabilir.

YASAL UYARI

Bültende yer verilen görüş ve değerlendirmeler, hiçbir kişi, kurum veya kuruluŐa herhangi bir taahhüt içermemekte olup, sadece bilgi amaçlıdır. Bültende yer alan bilgiler, kaynak gösterilmek suretiyle yayımlanabilir; ancak bu bilgiler ticari amaçlarla kullanılamaz. Bültendeki bilgilerin telif ve diğer her türlü hakkı Ticaret Bakanlığı'na aittir.

Ticaret Bakanlığı, Bültende yer alan bilgi, görüş ve değerlendirmelerin doğru, değişmez ve eksiksiz olması konusunda hiçbir taahhüt ve sorumluluk kabul etmez. Bültendeki bilgilerin yanlış veya eksik kullanımı veya yorumlanması sonucunda Ticaret Bakanlığı'na hiçbir kusur veya sorumluluk yüklenemez. Tabloda yer alan rakamlar yuvarlamadan dolayı toplamı vermeyebilir.

Ticaret Bakanlığı, Bültende yer alan bütün bilgileri ve tasarımı önceden bildirimde bulunmaksızın değiŐtirebilir veya Bültenden kaldırabilir.