



2023 yılı Haziran ayında geçen yılın aynı ayına göre; ihracat %10,5 oranında azalışla 20 milyar 901 milyon dolar, ithalat %16,8 oranında azalışla 26 milyar 297 milyon dolar oldu. 2023 yılı Ocak-Haziran döneminde ise, ihracat %1,8 oranında azalışla 123 milyar 377 milyon dolar, ithalat %4,3 oranında artışla 184 milyar 795 milyon dolar olarak gerçekleşti.

Tablo 1: Dış Ticaret Verileri (Milyon Dolar)

Dış Ticaret		İhracat	İthalat	Dış Ticaret Hacmi	Dış Ticaret Dengesi	İhr./ İth. (%)
Haziran	2022	23.360	31.595	54.955	-8.235	73,9
	2023	20.901	26.297	47.198	-5.396	79,5
	Değişim %	-10,5	-16,8	-14,1	-34,5	.
Ocak-Haziran	2022	125.690	177.267	302.957	-51.577	70,9
	2023	123.377	184.795	308.172	-61.418	66,8
	Değişim %	-1,8	4,3	1,7	19,1	.

2023 yılı Haziran ayında geçen yılın aynı ayına göre;

- İhracat, %10,5 oranında azalarak 20 milyar 901 milyon dolar,
- İthalat, %16,8 oranında azalarak 26 milyar 297 milyon dolar,
- Dış ticaret hacmi, %14,1 oranında azalarak 47 milyar 198 milyon dolar olarak gerçekleşti.

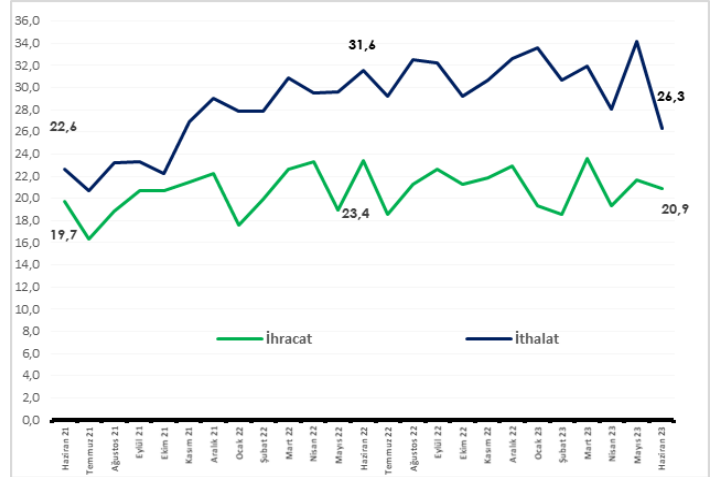
2023 yılı Ocak-Haziran döneminde geçen yılın aynı dönemine göre;

- İhracat, %1,8 oranında azalarak 123 milyar 377 milyon dolar,
- İthalat, %4,3 oranında artarak 184 milyar 795 milyon dolar,
- Dış ticaret hacmi, %1,7 oranında artarak 308 milyar 172 milyon dolar olarak gerçekleşti.

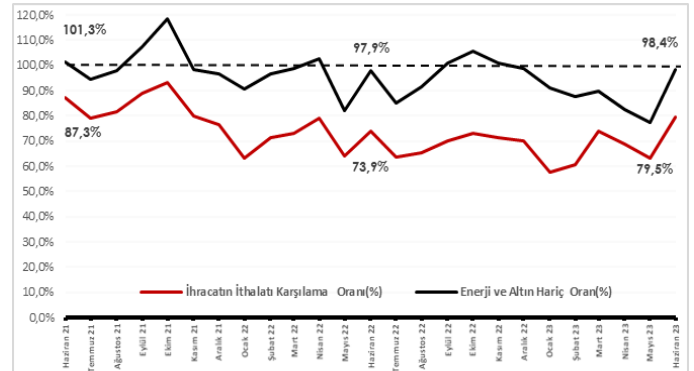
2023 yılı Haziran ayında geçen yılın aynı ayına göre;

- İhracatın ithalatı karşılama oranı 5,6 puan artarak %79,5 olarak gerçekleşti.
- Enerji verileri hariç tutulduğunda, ihracatın ithalatı karşılama oranı 2,5 puan azalarak %90,6 olarak gerçekleşti.
- Enerji ve altın verileri hariç tutulduğunda ise, ihracatın ithalatı karşılama oranı 0,5 puan artarak %98,4 olarak gerçekleşti.

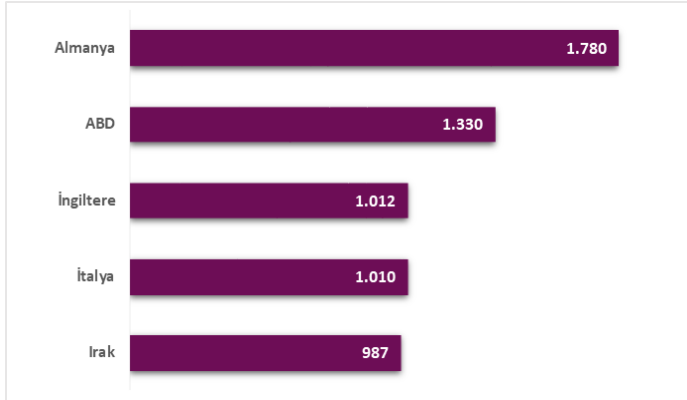
Grafik 1: Aylara Göre Dış Ticaret (Milyar Dolar)



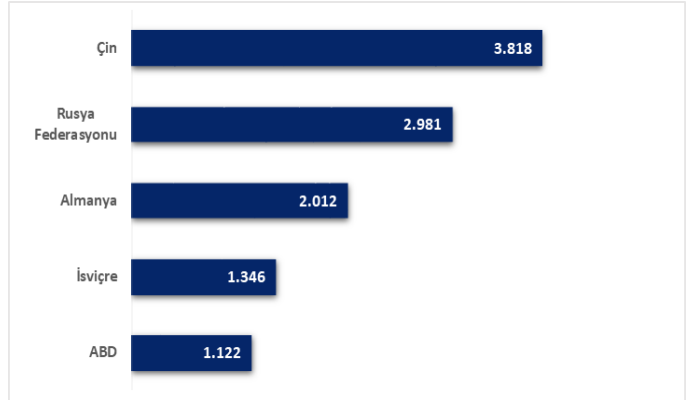
Grafik 2: İhracatın İthalatı Karşılama Oranı (%)



Grafik 3: İhracat Yapılan İlk 5 Ülke (Milyon Dolar, Haziran 2023)

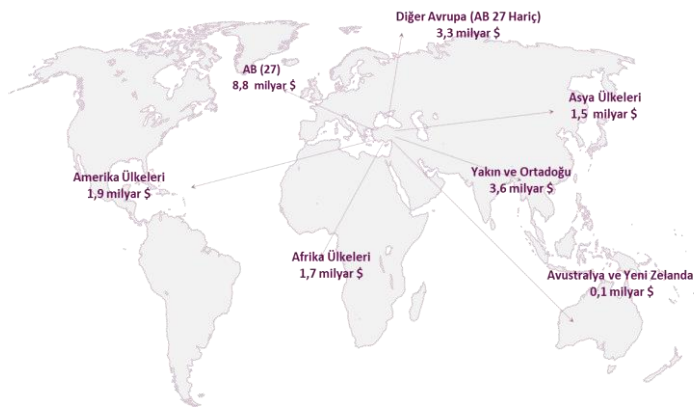


Grafik 4: İthalat Yapılan İlk 5 Ülke (Milyon Dolar, Haziran 2023)

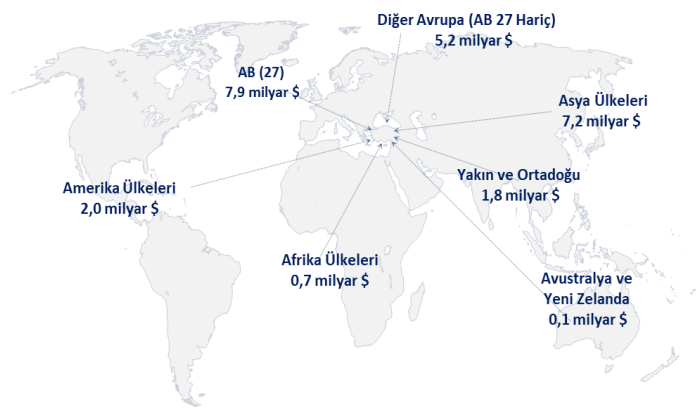


- Haziran ayında en fazla **ihracat** yaptığımız ülkeler sırasıyla; **Almanya** (1 milyar 780 milyon dolar), **ABD** (1 milyar 330 milyon dolar) ve **İngiltere** (1 milyar 12 milyon dolar) oldu.
- İhracatta en çok paya sahip ilk 10 ülkenin toplam ihracat içerisindeki payı %48,2 oldu.
- Haziran ayında en fazla **ithalat** yaptığımız ülkeler sırasıyla; **Çin** (3 milyar 818 milyon dolar), **Rusya Federasyonu** (2 milyar 981 milyon dolar) ve **Almanya** (2 milyar 12 milyon dolar) oldu.
- İthalatta en çok paya sahip ilk 10 ülkenin toplam ithalat içerisindeki payı %58,9 oldu.

Grafik 5: Ülke Gruplarına Göre İhracat (Milyar Dolar, Haziran 2023)

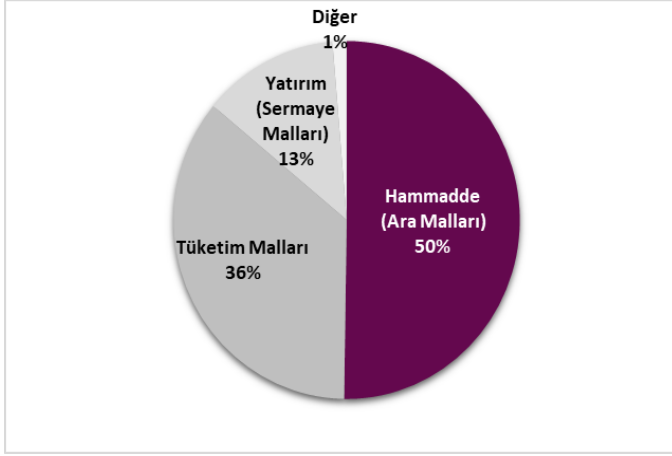


Grafik 6: Ülke Gruplarına Göre İthalat (Milyar Dolar, Haziran 2023)

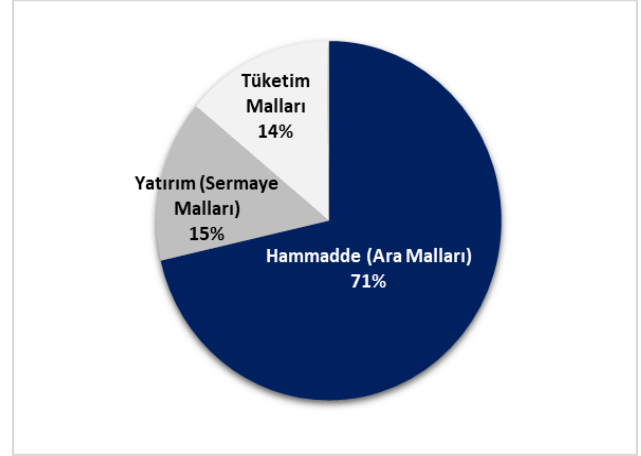


- Haziran ayında en fazla **ihracat** yaptığımız ülke grupları sırasıyla; **Avrupa Birliği (AB-27)** (8 milyar 765 milyon dolar), **Yakın ve Ortadoğu Ülkeleri** (3 milyar 567 milyon dolar) ve **Diğer Avrupa Ülkeleri** (3 milyar 285 milyon dolar) oldu.
- Haziran ayında en fazla **ithalat** yaptığımız ülke grupları sırasıyla; **Avrupa Birliği (AB-27)** (7 milyar 856 milyon dolar), **Asya Ülkeleri** (7 milyar 212 milyon dolar) ve **Diğer Avrupa Ülkeleri** (5 milyar 153 milyon dolar) oldu.

Grafik 7: BEC Sınıflamasına Göre İhracatın Dağılımı
(%,Haziran 2023)



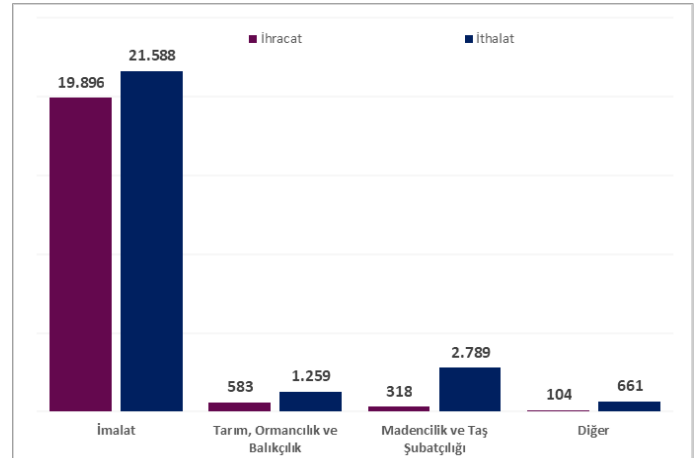
Grafik 8: BEC Sınıflamasına Göre İthalatın Dağılımı
(%,Haziran 2023)



- Haziran ayında Geniş Ekonomik Grupların (BEC) sınıflamasına göre, en çok ihracat 10 milyar 501 milyon dolarla (%17,5 azalış) "**Hammadde (Ara malları)**" grubunda yapılırken, bu grubu sırasıyla 7 milyar 472 milyon dolarla (%7,7 azalış) "**Tüketim Malları**" ve 2 milyar 652 milyon dolarla (%13 artış) "**Yatırım (Sermaye) Malları**" grupları takip etti.
- Haziran ayında Geniş Ekonomik Grupların (BEC) sınıflamasına göre, en çok ithalat 18 milyar 782 milyon dolarla (%27 azalış) "**Hammadde (Ara malları)**" grubunda yapılırken, bu grubu sırasıyla 3 milyar 832 milyon dolarla (%19,8 artış) "**Yatırım (Sermaye) Malları**" ve 3 milyar 640 milyon dolarla (%37,9 artış) "**Tüketim Malları**" grupları takip etti.

- Haziran ayında sektörlere göre ihracatın payı sırasıyla; **İmalat Sanayi** %95,2 (19 milyar 896 milyon dolar), **Tarım, Ormancılık ve Balıkçılık** sektörü %2,8 (583 milyon dolar), **Madencilik ve Taş Ocakçılığı** sektörü %1,5 (318 milyon dolar) oldu.
- Haziran ayında sektörlere göre ithalatın payı sırasıyla; **İmalat Sanayi** %82,1 (21 milyar 588 milyon dolar), **Madencilik ve Taş Ocakçılığı** sektörü %10,6 (2 milyar 789 milyon dolar), **Tarım, Ormancılık ve Balıkçılık** sektörü %4,8 (1 milyar 259 milyon dolar) oldu.

Grafik 9: Sektörlere Göre Dış Ticaret (Milyon Dolar, Haziran 2023)
(ISIC Rev4)



Dış Ticaret İstatistikleri için [tıklayınız.](#)



AÇIKLAMALAR

Bültende yer alan Dıő Ticaret verileri "Genel Ticaret Sistemi (GTS)" esas alınarak hazırlanmıőtır. 2023 yılı Haziran ayına iliőkin veriler Bakanlıđımız idari kayıtlarından, diđer dönemlere iliőkin veriler ise Bakanlıđımız ve Türkiye İstatistik Kurumu Başkanlıđı (TÜİK) ile ortaklaőa hazırlanarak TÜİK tarafından kamuoyu ile paylaőılan resmi dıő ticaret verilerinden derlenerek hazırlanmıőtır.

Diđer taraftan, Resmi Dıő Ticaret İstatistikleri, her ayın son iő günü TÜİK' in resmî internet sayfasından kamuoyuna duyurulmaktadır. Bu kapsamda, geçmiő dönemlere iliőkin Dıő Ticaret İstatistiklerine TÜİK'in resmi internet sitesinden ulaőılabilir.

YASAL UYARI

Bültende yer verilen görüő ve deđerlendirmeler, hiçbir kiői, kurum veya kuruluőa herhangi bir taahhüt içermemekte olup, sadece bilgi amaçlıdır. Bültende yer alan bilgiler, kaynak gösterilmek suretiyle yayımlanabilir; ancak bu bilgiler ticari amaçlarla kullanılamaz. Bültendeki bilgilerin telif ve diđer her türlü hakkı Ticaret Bakanlıđı'na aittir.

Ticaret Bakanlıđı, Bültende yer alan bilgi, görüő ve deđerlendirmelerin dođru, deđiőmez ve eksiksiz olması konusunda hiçbir taahhüt ve sorumluluk kabul etmez. Bültendeki bilgilerin yanlış veya eksik kullanımı veya yorumlanması sonucunda Ticaret Bakanlıđı'na hiçbir kusur veya sorumluluk yüklenemez. Tabloda yer alan rakamlar yuvarlamadan dolayı toplamı vermeyebilir.

Ticaret Bakanlıđı, Bültende yer alan bütün bilgileri ve tasarımı önceden bildirimde bulunmaksızın deđerştirebilir veya Bültenden kaldırabilir.