



2023 yılı Temmuz ayında geçen yılın aynı ayına göre; ihracat %8,4 oranında artışla 20 milyar 93 milyon dolar, ithalat %11,1 oranında artışla 32 milyar 476 milyon dolar oldu. 2023 yılı Ocak-Temmuz döneminde ise, ihracat %0,6 oranında azalışla 143 milyar 435 milyon dolar, ithalat %5,1 oranında artışla 217 milyar 52 milyon dolar olarak gerçekleşti.

Tablo 1: Dış Ticaret Verileri (Milyon Dolar)

Dış Ticaret		İhracat	İthalat	Dış Ticaret Hacmi	Dış Ticaret Dengesi	İhr./ İth. Oran (%)
Temmuz	2022	18.537	29.239	47.775	-10.702	63,4
	2023	20.093	32.476	52.569	-12.383	61,9
	Değişim %	8,4	11,1	10,0	15,7	.
Ocak-Temmuz	2022	144.227	206.505	350.732	-62.279	69,8
	2023	143.435	217.052	360.487	-73.618	66,1
	Değişim %	-0,6	5,1	2,8	18,2	.

#### 2023 yılı Temmuz ayında geçen yılın aynı ayına göre;

- İhracat, %8,4 oranında artarak 20 milyar 93 milyon dolar,
- İthalat, %11,1 oranında artarak 32 milyar 476 milyon dolar,
- Dış ticaret hacmi, %10,0 oranında artarak 52 milyar 569 milyon dolar olarak gerçekleşti.

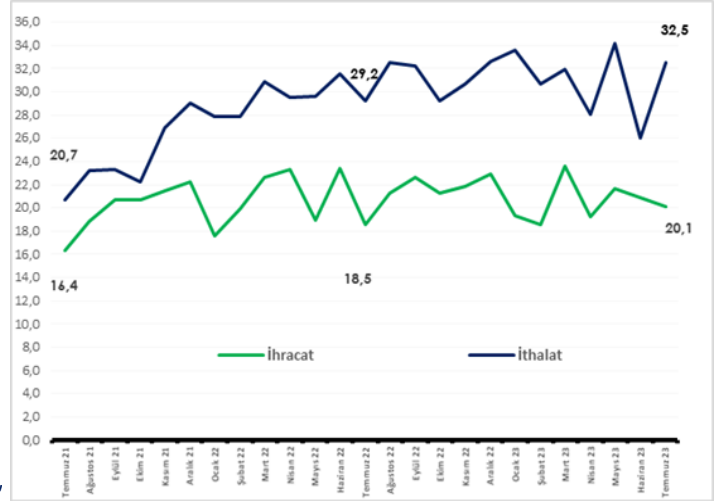
#### 2023 yılı Ocak-Temmuz döneminde geçen yılın aynı dönemine göre;

- İhracat, %0,6 oranında azalarak 143 milyar 435 milyon dolar,
- İthalat, %5,1 oranında artarak 217 milyar 52 milyon dolar,
- Dış ticaret hacmi, %2,8 oranında artarak 360 milyar 487 milyon dolar olarak gerçekleşti.

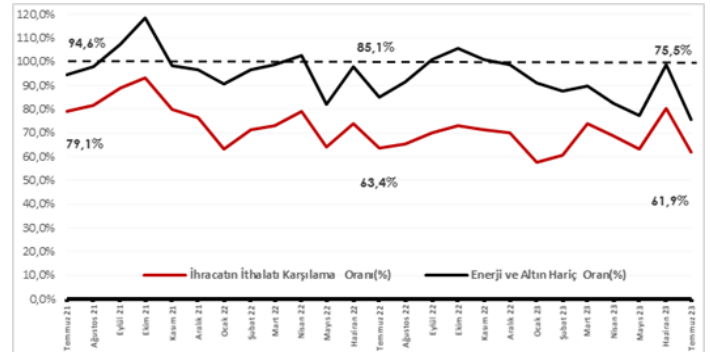
#### 2023 yılı Temmuz ayında geçen yılın aynı ayına göre;

- İhracatın ithalatı karşılama oranı 1,5 puan azalarak %61,9 olarak gerçekleşti.
- Enerji verileri hariç tutulduğunda, ihracatın ithalatı karşılama oranı 9,7 puan azalarak %68,8 olarak gerçekleşti.
- Enerji ve altın verileri hariç tutulduğunda ise, ihracatın ithalatı karşılama oranı 9,6 puan azalarak %75,5 olarak gerçekleşti.

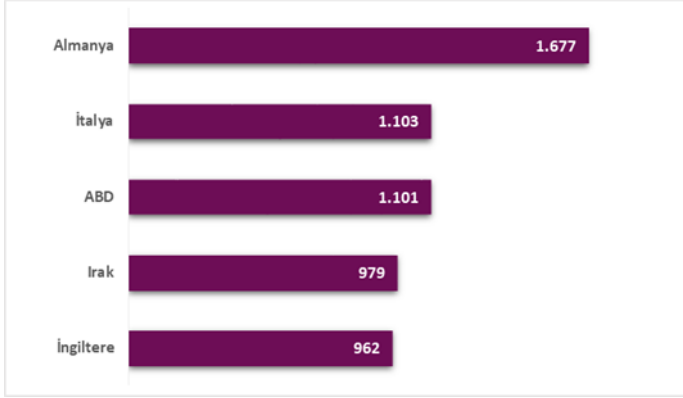
Grafik 1: Aylara Göre Dış Ticaret (Milyar Dolar)



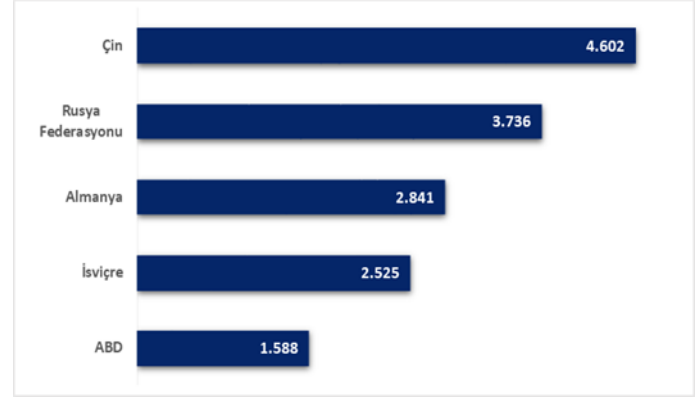
Grafik 2: İhracatın İthalatı Karşılama Oranı (%)



Grafik 3: İhracat Yapılan İlk 5 Ülke (Milyon Dolar, Temmuz 2023)

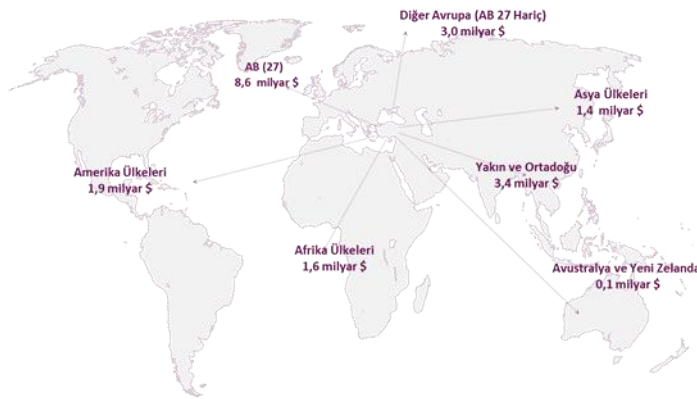


Grafik 4: İthalat Yapılan İlk 5 Ülke (Milyon Dolar, Temmuz 2023)

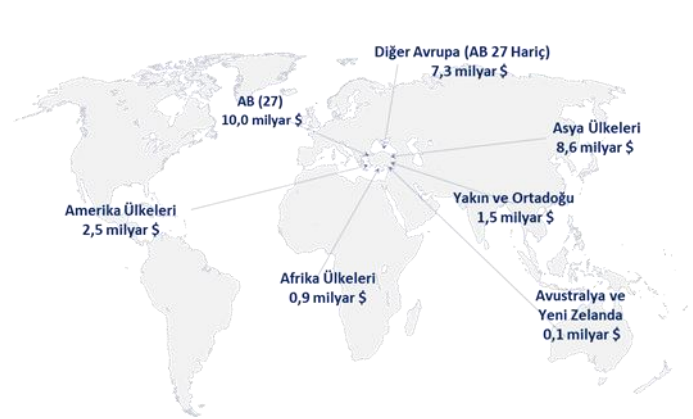


- Temmuz ayında en fazla **ihracat** yaptığımız ülkeler sırasıyla; **Almanya** (1 milyar 677 milyon dolar), **İtalya** (1 milyar 103 milyon dolar) ve **ABD** (1 milyar 101 milyon dolar) oldu.
- İhracatta en çok paya sahip ilk 10 ülkenin toplam ihracat içerisindeki payı %48,0 oldu.
- Temmuz ayında en fazla **ithalat** yaptığımız ülkeler sırasıyla; **Çin** (4 milyar 602 milyon dolar), **Rusya Federasyonu** (3 milyar 736 milyon dolar) ve **Almanya** (2 milyar 841 milyon dolar) oldu.
- İthalatta en çok paya sahip ilk 10 ülkenin toplam ithalat içerisindeki payı %62,4 oldu.

Grafik 5: Ülke Gruplarına Göre İhracat (Milyar Dolar, Temmuz 2023)

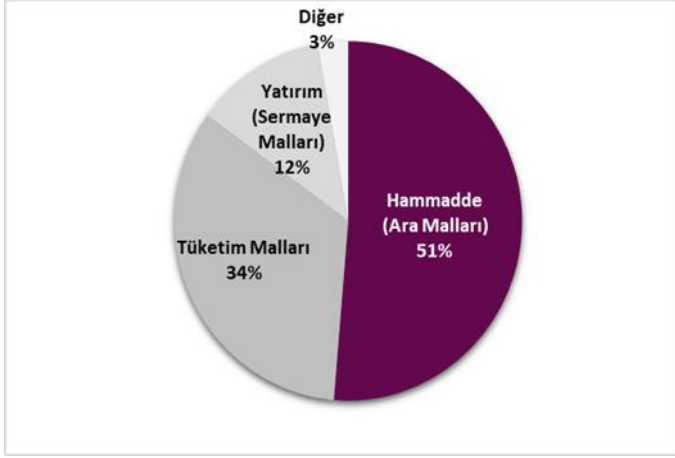


Grafik 6: Ülke Gruplarına Göre İthalat (Milyar Dolar, Temmuz 2023)

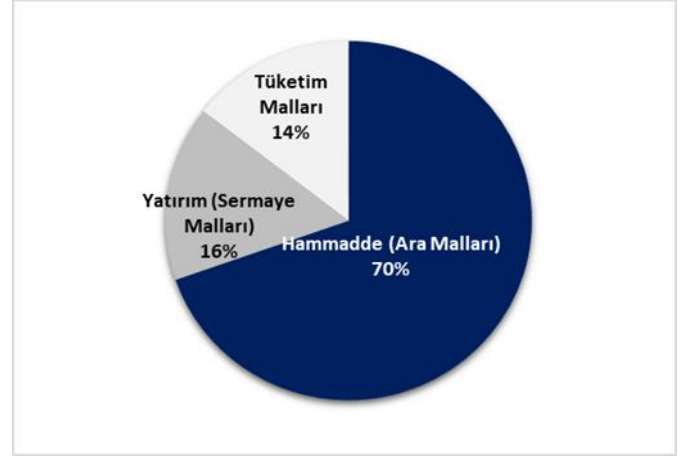


- Temmuz ayında en fazla **ihracat** yaptığımız ülke grupları sırasıyla; **Avrupa Birliği (AB-27)** (8 milyar 627 milyon dolar), **Yakın ve Ortadoğu Ülkeleri** (3 milyar 398 milyon dolar) ve **Diğer Avrupa Ülkeleri** (3 milyar 30 milyon dolar) oldu.
- Temmuz ayında en fazla **ithalat** yaptığımız ülke grupları sırasıyla; **Avrupa Birliği (AB-27)** (10 milyar 29 milyon dolar), **Asya Ülkeleri** (8 milyar 648 milyon dolar) ve **Diğer Avrupa Ülkeleri** (7 milyar 348 milyon dolar) oldu.

Grafik 7: BEC Sınıflamasına Göre İhracatın Dağılımı  
(%, Temmuz 2023)



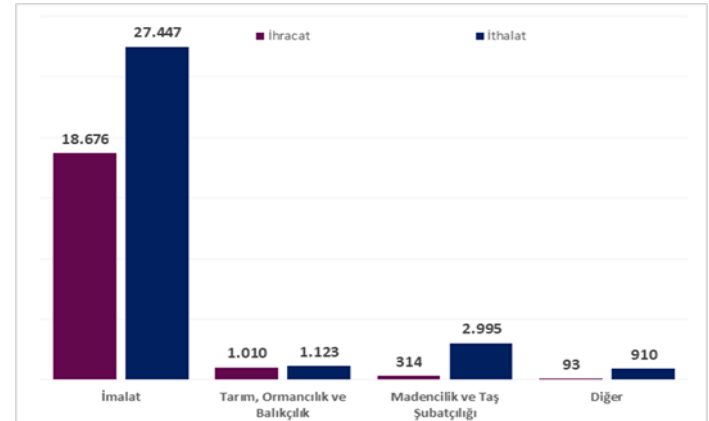
Grafik 8: BEC Sınıflamasına Göre İthalatın Dağılımı  
(%, Temmuz 2023)



- Temmuz ayında Geniş Ekonomik Grupların (BEC) sınıflamasına göre, en çok ihracat 10 milyar 313 milyon dolarla (%1,2 artış) "**Hammadde (Ara malları)**" grubunda yapılırken, bu grubu sırasıyla 6 milyar 762 milyon dolarla (%8,0 artış) "**Tüketim Malları**" ve 2 milyar 448 milyon dolarla (%29,3 artış) "**Yatırım (Sermaye) Malları**" grupları takip etti.
- Temmuz ayında Geniş Ekonomik Grupların (BEC) sınıflamasına göre, en çok ithalat 22 milyar 622 milyon dolarla (%3,9 azalış) "**Hammadde (Ara malları)**" grubunda yapılırken, bu grubu sırasıyla 5 milyar 124 milyon dolarla (%54,7 artış) "**Yatırım (Sermaye) Malları**" ve 4 milyar 715 milyon dolarla (%99,7 artış) "**Tüketim Malları**" grupları takip etti.

- Temmuz ayında sektörlere göre ihracatın payı sırasıyla; **İmalat Sanayi** %92,9 (18 milyar 676 milyon dolar), **Tarım, Ormancılık ve Balıkçılık** sektörü %5,0 (1 milyar 10 milyon dolar), **Madencilik ve Taş Ocakçılığı** sektörü %1,6 (314 milyon dolar) oldu.
- Temmuz ayında sektörlere göre ithalatın payı sırasıyla; **İmalat Sanayi** %84,5 (27 milyar 447 milyon dolar), **Madencilik ve Taş Ocakçılığı** sektörü %9,2 (2 milyar 995 milyon dolar), **Tarım, Ormancılık ve Balıkçılık** sektörü %3,5 (1 milyar 123 milyon dolar) oldu.

Grafik 9: Sektörlere Göre Dış Ticaret (Milyon Dolar, Temmuz 2023)  
(ISIC Rev4)



Dış Ticaret İstatistikleri için [tıklayınız.](#)



## **AÇIKLAMALAR**

Bültende yer alan DıŐ Ticaret verileri "Genel Ticaret Sistemi (GTS)" esas alınarak hazırlanmıŐtır. 2023 yılı Temmuz ayına iliŐkin veriler Bakanlıđımız idari kayıtlarından, diđer dönemlere iliŐkin veriler ise Bakanlıđımız ve Türkiye İstatistik Kurumu Başkanlıđı (TÜİK) ile ortaklaŐa hazırlanarak TÜİK tarafından kamuoyu ile paylaŐılan resmi dıŐ ticaret verilerinden derlenerek hazırlanmıŐtır.

Diđer taraftan, Resmi DıŐ Ticaret İstatistikleri, her ayın son iŐ günü TÜİK' in resmî internet sayfasından kamuoyuna duyurulmaktadır. Bu kapsamda, geçmiŐ dönemlere iliŐkin DıŐ Ticaret İstatistiklerine TÜİK'in resmi internet sitesinden ulaŐılabilir.

## **YASAL UYARI**

Bültende yer verilen görüŐ ve deđerlendirmeler, hiçbir kiŐi, kurum veya kuruluŐa herhangi bir taahhüt içermemekte olup, sadece bilgi amaçlıdır. Bültende yer alan bilgiler, kaynak gösterilmek suretiyle yayımlanabilir; ancak bu bilgiler ticari amaçlarla kullanılamaz. Bültendeki bilgilerin telif ve diđer her türlü hakkı Ticaret Bakanlıđı'na aittir.

Ticaret Bakanlıđı, Bültende yer alan bilgi, görüŐ ve deđerlendirmelerin dođru, deđiŐmez ve eksiksiz olması konusunda hiçbir taahhüt ve sorumluluk kabul etmez. Bültendeki bilgilerin yanlış veya eksik kullanımı veya yorumlanması sonucunda Ticaret Bakanlıđı'na hiçbir kusur veya sorumluluk yüklenemez. Tablodaki yer alan rakamlar yuvarlamadan dolayı toplamı vermeyebilir.

Ticaret Bakanlıđı, Bültende yer alan bütün bilgileri ve tasarımı önceden bildirimde bulunmaksızın deđerştirebilir veya Bültenden kaldırabilir.