



2023 yılı Ağustos ayında geçen yılın aynı ayına göre; ihracat %1,6 oranında artışla 21 milyar 619 milyon dolar, ithalat %6,3 oranında azalışla 30 milyar 494 milyon dolar oldu. 2023 yılı Ocak-Ağustos döneminde ise, ihracat %0,4 oranında azalışla 164 milyar 907 milyon dolar, ithalat %3,5 oranında artışla 247 milyar 321 milyon dolar olarak gerçekleşti.

Tablo 1: Dış Ticaret Verileri (Milyon Dolar)

Dış Ticaret		İhracat	İthalat	Dış Ticaret Hacmi	Dış Ticaret Dengesi	İhr./ İth. Oran (%)
Ağustos	2022	21.276	32.532	53.808	-11.256	65,4
	2023	21.619	30.494	52.114	-8.875	70,9
	Değişim %	1,6	-6,3	-3,2	-21,2	.
Ocak-Ağustos	2022	165.502	239.037	404.540	-73.535	69,2
	2023	164.907	247.321	412.228	-82.414	66,7
	Değişim %	-0,4	3,5	1,9	12,1	.

2023 yılı Ağustos ayında geçen yılın aynı ayına göre;

- İhracat, %1,6 oranında artarak 21 milyar 619 milyon dolar,
- İthalat, %6,3 oranında azalarak 30 milyar 494 milyon dolar,
- Dış ticaret hacmi, %3,2 oranında azalarak 52 milyar 114 milyon dolar olarak gerçekleşti.

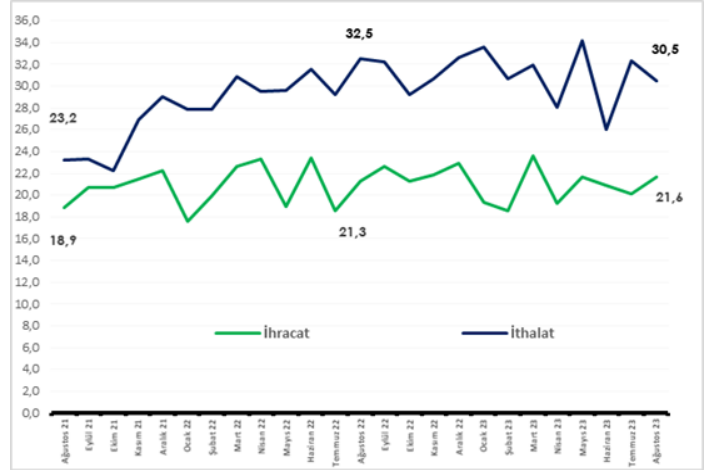
2023 yılı Ocak-Ağustos döneminde geçen yılın aynı dönemine göre;

- İhracat, %0,4 oranında azalarak 164 milyar 907 milyon dolar,
- İthalat, %3,5 oranında artarak 247 milyar 321 milyon dolar,
- Dış ticaret hacmi, %1,9 oranında artarak 412 milyar 228 milyon dolar olarak gerçekleşti.

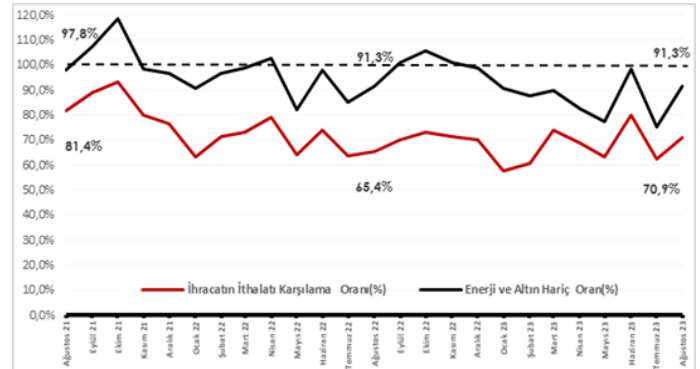
2023 yılı Ağustos ayında geçen yılın aynı ayına göre;

- İhracatın ithalatı karşılama oranı 5,5 puan azalarak %70,9 olarak gerçekleşti.
- Enerji verileri hariç tutulduğunda, ihracatın ithalatı karşılama oranı 3,1 puan azalarak %79,7 olarak gerçekleşti.
- Enerji ve altın verileri hariç tutulduğunda ise, ihracatın ithalatı karşılama oranı sabit kalarak %91,3 olarak gerçekleşti.

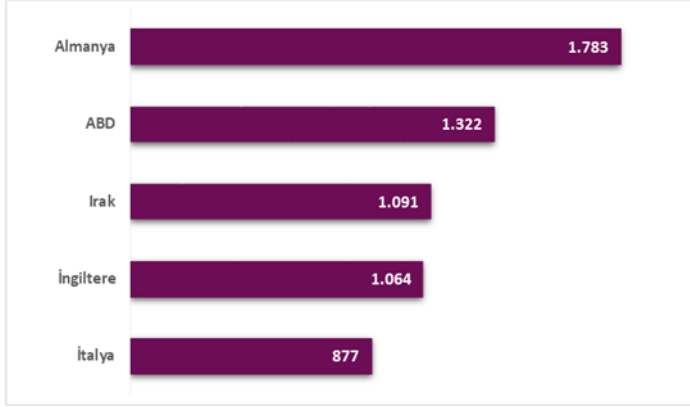
Grafik 1: Aylara Göre Dış Ticaret (Milyar Dolar)



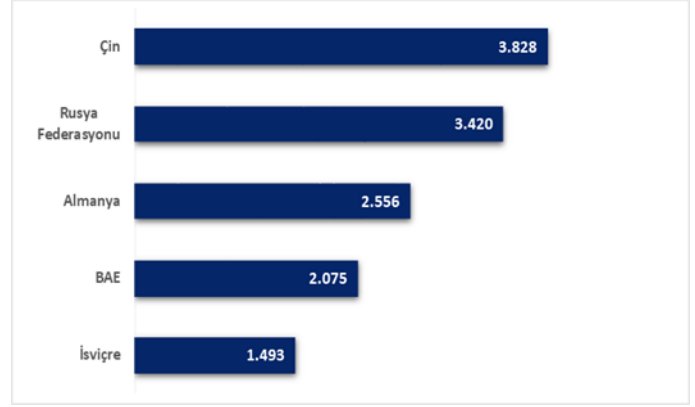
Grafik 2: İhracatın İthalatı Karşılama Oranı (%)



Grafik 3: İhracat Yapılan İlk 5 Ülke (Milyon Dolar, Ağustos 2023)

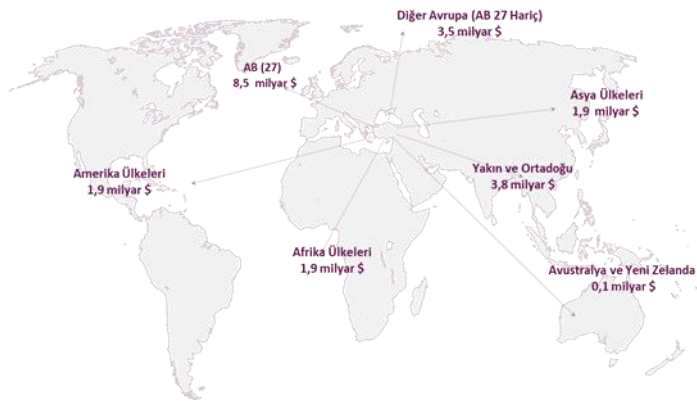


Grafik 4: İthalat Yapılan İlk 5 Ülke (Milyon Dolar, Ağustos 2023)

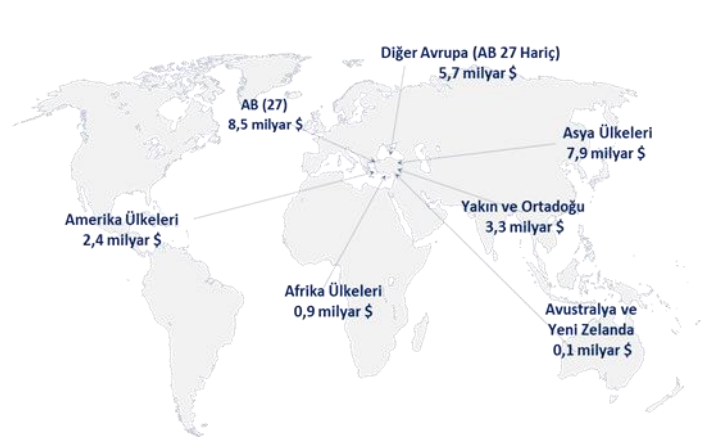


- Ağustos ayında en fazla **ihracat** yaptığımız ülkeler sırasıyla; **Almanya** (1 milyar 783 milyon dolar), **ABD** (1 milyar 322 milyon dolar) ve **Irak** (1 milyar 91 milyon dolar) oldu.
- İhracatta en çok paya sahip ilk 10 ülkenin toplam ihracat içerisindeki payı %46,3 oldu.
- Ağustos ayında en fazla **ithalat** yaptığımız ülkeler sırasıyla; **Çin** (3 milyar 828 milyon dolar), **Rusya Federasyonu** (3 milyar 420 milyon dolar) ve **Almanya** (2 milyar 556 milyon dolar) oldu.
- İthalatta en çok paya sahip ilk 10 ülkenin toplam ithalat içerisindeki payı %60,8 oldu.

Grafik 5: Ülke Gruplarına Göre İhracat (Milyar Dolar, Ağustos 2023)

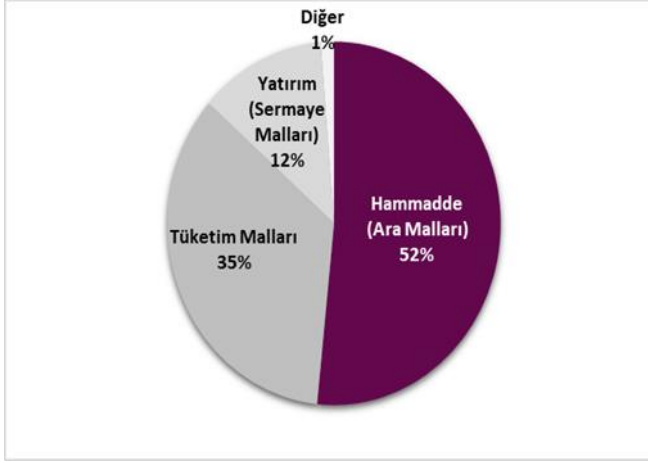


Grafik 6: Ülke Gruplarına Göre İthalat (Milyar Dolar, Ağustos 2023)

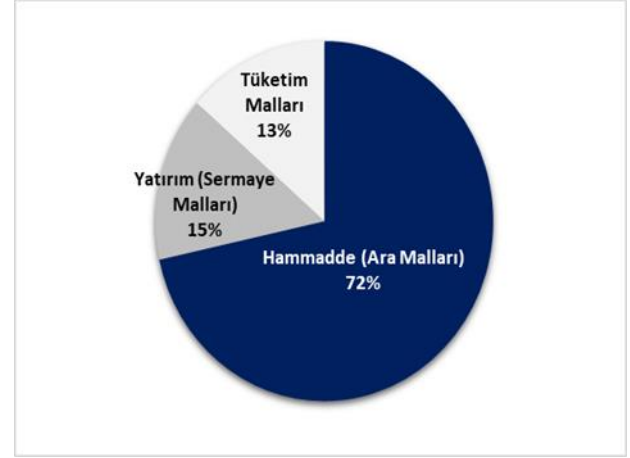


- Ağustos ayında en fazla **ihracat** yaptığımız ülke grupları sırasıyla; **Avrupa Birliği (AB-27)** (8 milyar 520 milyon dolar), **Yakın ve Ortadoğu Ülkeleri** (3 milyar 814 milyon dolar) ve **Diğer Avrupa Ülkeleri** (3 milyar 463 milyon dolar) oldu.
- Ağustos ayında en fazla **ithalat** yaptığımız ülke grupları sırasıyla; **Avrupa Birliği (AB-27)** (8 milyar 539 milyon dolar), **Asya Ülkeleri** (7 milyar 921 milyon dolar) ve **Diğer Avrupa Ülkeleri** (5 milyar 720 milyon dolar) oldu.

Grafik 7: BEC Sınıflamasına Göre İhracatın Dağılımı
(%,Ağustos 2023)



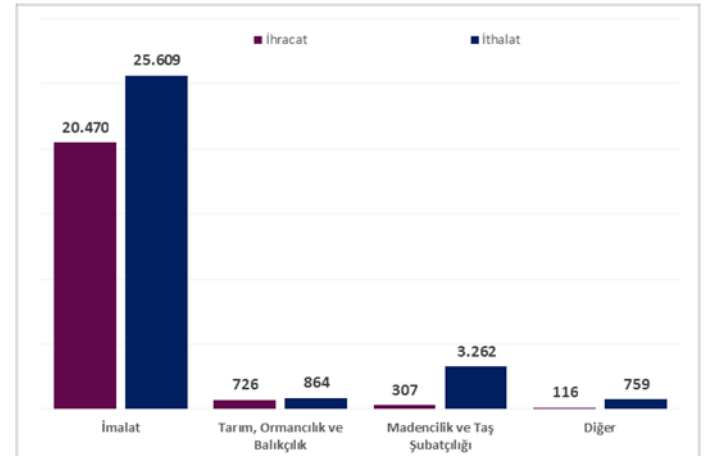
Grafik 8: BEC Sınıflamasına Göre İthalatın Dağılımı
(%,Ağustos 2023)



- Ağustos ayında Geniş Ekonomik Grupların (BEC) sınıflamasına göre, en çok ihracat 11 milyar 162 milyon dolarla (%3,3 azalış) "**Hammadde (Ara malları)**" grubunda yapılırken, bu grubu sırasıyla 7 milyar 533 milyon dolarla (%2,5 artış) "**Tüketim Malları**" ve 2 milyar 647 milyon dolarla (%25,7 artış) "**Yatırım (Sermaye) Malları**" grupları takip etti.
- Ağustos ayında Geniş Ekonomik Grupların (BEC) sınıflamasına göre, en çok ithalat 21 milyar 824 milyon dolarla (%15,6 azalış) "**Hammadde (Ara malları)**" grubunda yapılırken, bu grubu sırasıyla 4 milyar 520 milyon dolarla (%19,9 artış) "**Yatırım (Sermaye) Malları**" ve 4 milyar 134 milyon dolarla (%44,1 artış) "**Tüketim Malları**" grupları takip etti.

- Ağustos ayında sektörlere göre ihracatın payı sırasıyla; **İmalat Sanayi** %94,7 (20 milyar 470 milyon dolar), **Tarım, Ormancılık ve Balıkçılık** sektörü %3,4 (726 milyon dolar), **Madencilik ve Taş Ocakçılığı** sektörü %1,4 (307 milyon dolar) oldu.
- Ağustos ayında sektörlere göre ithalatın payı sırasıyla; **İmalat Sanayi** %84,0 (25 milyar 609 milyon dolar), **Madencilik ve Taş Ocakçılığı** sektörü %10,7 (3 milyar 262 milyon dolar), **Tarım, Ormancılık ve Balıkçılık** sektörü %2,8 (864 milyon dolar) oldu.

Grafik 9: Sektörlere Göre Dış Ticaret (Milyon Dolar, Ağustos 2023)
(ISIC Rev4)



Dış Ticaret İstatistikleri için [tıklayınız.](#)



AÇIKLAMALAR

Bültende yer alan DıŐ Ticaret verileri "Genel Ticaret Sistemi (GTS)" esas alınarak hazırlanmıŐtır. 2023 yılı Ađustos ayına iliŐkin veriler Bakanlıđımız idari kayıtlarından, diđer dönemlere iliŐkin veriler ise Bakanlıđımız ve Türkiye İstatistik Kurumu Başkanlıđı (TÜİK) ile ortaklaŐa hazırlanarak TÜİK tarafından kamuoyu ile paylaŐılan resmi dıŐ ticaret verilerinden derlenerek hazırlanmıŐtır.

Diđer taraftan, Resmi DıŐ Ticaret İstatistikleri, her ayın son iŐ günü TÜİK' in resmî internet sayfasından kamuoyuna duyurulmaktadır. Bu kapsamda, geçmiŐ dönemlere iliŐkin DıŐ Ticaret İstatistiklerine TÜİK'in resmi internet sitesinden ulaŐılabilir.

YASAL UYARI

Bültende yer verilen görüŐ ve deđerlendirmeler, hiçbir kiŐi, kurum veya kuruluŐa herhangi bir taahhüt içermemekte olup, sadece bilgi amaçlıdır. Bültende yer alan bilgiler, kaynak gösterilmek suretiyle yayımlanabilir; ancak bu bilgiler ticari amaçlarla kullanılamaz. Bültendeki bilgilerin telif ve diđer her türlü hakkı Ticaret Bakanlıđı'na aittir.

Ticaret Bakanlıđı, Bültende yer alan bilgi, görüŐ ve deđerlendirmelerin dođru, deđiŐmez ve eksiksiz olması konusunda hiçbir taahhüt ve sorumluluk kabul etmez. Bültendeki bilgilerin yanlış veya eksik kullanımı veya yorumlanması sonucunda Ticaret Bakanlıđı'na hiçbir kusur veya sorumluluk yüklenemez. Tablodaki yer alan rakamlar yuvarlamadan dolayı toplamı vermeyebilir.

Ticaret Bakanlıđı, Bültende yer alan bütün bilgileri ve tasarımı önceden bildirimde bulunmaksızın deđerştirebilir veya Bültenden kaldırabilir.