



2023 yılı Ekim ayında geçen yılın aynı ayına göre; ihracat %7,4 oranında artışla 22 milyar 873 milyon dolar, ithalat %1,3 oranında artışla 29 milyar 594 milyon dolar oldu. 2023 yılı Ocak-Ekim döneminde ise, ihracat %0,3 oranında artışla 210 milyar 77 milyon dolar, ithalat %1,2 oranında artışla 304 milyar 27 milyon dolar olarak gerçekleşti.

Tablo 1: Dış Ticaret Verileri (Milyon Dolar)

Dış Ticaret		İhracat	İthalat	Dış Ticaret Hacmi	Dış Ticaret Dengesi	İhr./ İth. Oran (%)
Ekim	2022	21.301	29.202	50.503	-7.902	72,9
	2023	22.873	29.594	52.468	-6.721	77,3
	Değişim %	7,4	1,3	3,9	-14,9	.
Ocak-Ekim	2022	209.400	300.444	509.844	-91.044	69,7
	2023	210.077	304.027	514.104	-93.949	69,1
	Değişim %	0,3	1,2	0,8	3,2	.
Son 12 Ay Yıllıklandırılmış	11.2021-10.2022	253.089	356.412	609.501	-103.323	71,0
	11.2022-10.2023	254.848	367.293	622.141	-112.445	69,4
	Değişim %	0,7	3,1	2,1	8,8	.

#### 2023 yılı Ekim ayında geçen yılın aynı ayına göre;

- İhracat, %7,4 oranında artarak 22 milyar 873 milyon dolar,
- İthalat, %1,3 oranında artarak 29 milyar 594 milyon dolar,
- Dış ticaret hacmi, %3,9 oranında artarak 52 milyar 468 milyon dolar olarak gerçekleşti.

#### 2023 yılı Ocak-Ekim döneminde geçen yılın aynı dönemine göre;

- İhracat, %0,3 oranında artarak 210 milyar 77 milyon dolar,
- İthalat, %1,2 oranında artarak 304 milyar 27 milyon dolar,
- Dış ticaret hacmi, %0,8 oranında artarak 514 milyar 104 milyon dolar olarak gerçekleşti.

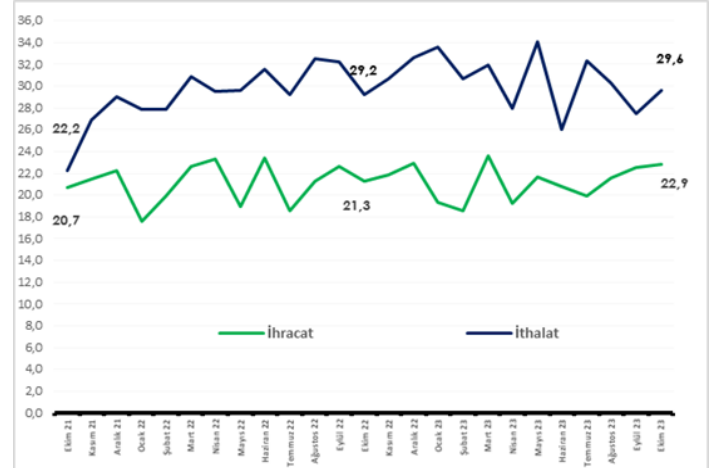
#### Son 12 aylık dönemde geçen yılın aynı dönemine göre;

- İhracat, %0,7 oranında artarak 254 milyar 848 milyon dolar,
- İthalat, %3,1 oranında artarak 367 milyar 293 milyon dolar,
- Dış ticaret hacmi, %2,1 oranında artarak 622 milyar 141 milyon dolar olarak gerçekleşti.

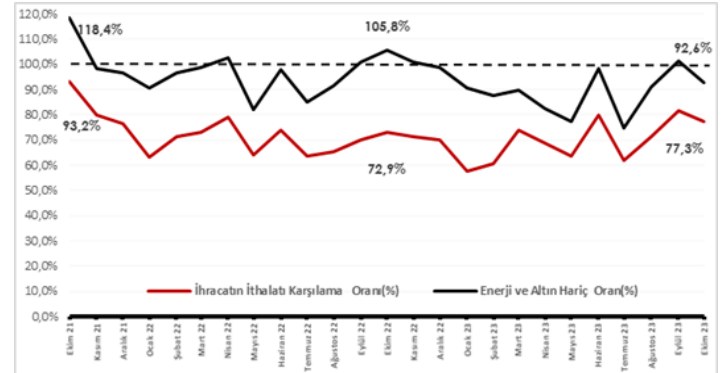
#### 2023 yılı Ekim ayında geçen yılın aynı ayına göre;

- İhracatın ithalatı karşılama oranı 4,4 puan artarak %77,3 olarak gerçekleşti.
- Enerji verileri hariç tutulduğunda, ihracatın ithalatı karşılama oranı 3,4 puan azalarak %87,7 olarak gerçekleşti.
- Enerji ve altın verileri hariç tutulduğunda ise, ihracatın ithalatı karşılama oranı 13,2 puan azalarak %92,6 olarak gerçekleşti.

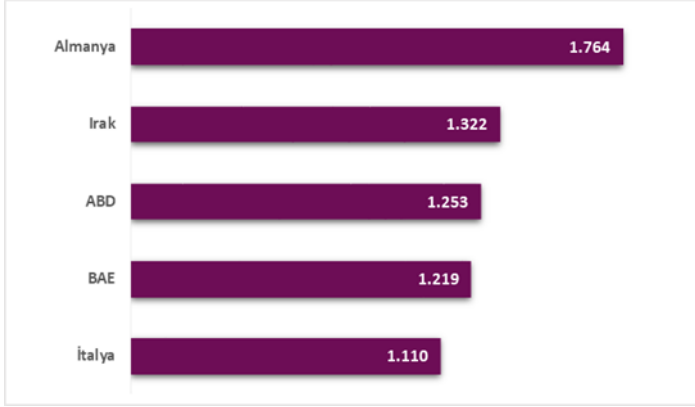
Grafik 1: Aylara Göre Dış Ticaret (Milyar Dolar)



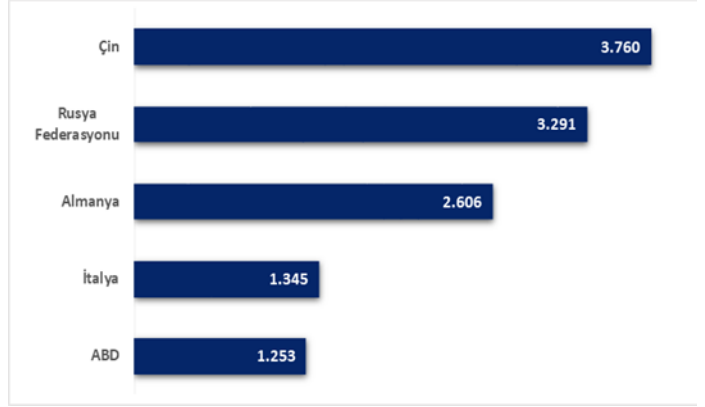
Grafik 2: İhracatın İthalatı Karşılama Oranı (%)



Grafik 3: İhracat Yapılan İlk 5 Ülke (Milyon Dolar, Ekim 2023)

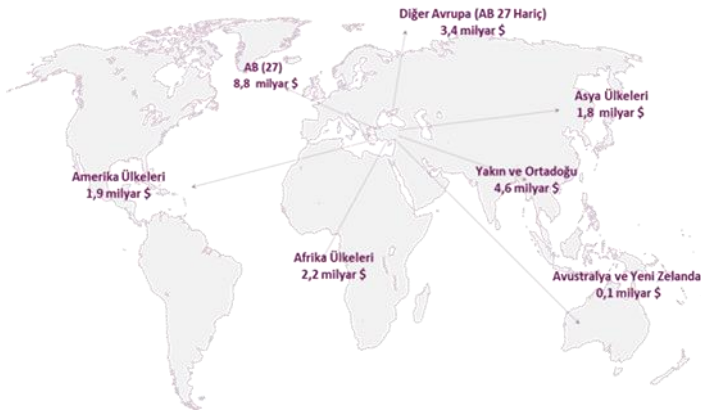


Grafik 4: İthalat Yapılan İlk 5 Ülke (Milyon Dolar, Ekim 2023)

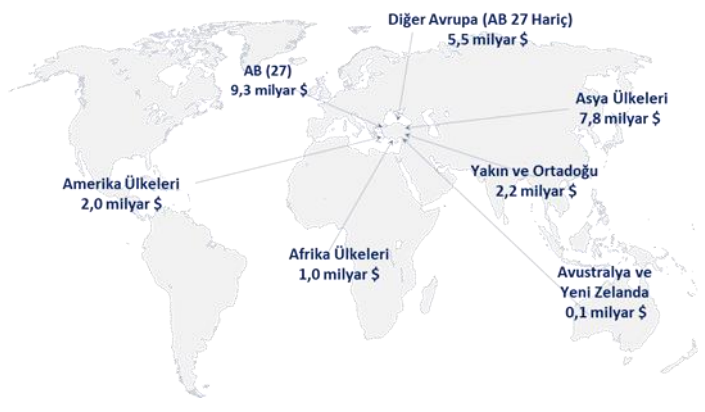


- Ekim ayında en fazla **ihracat** yaptığımız ülkeler sırasıyla; **Almanya** (1 milyar 764 milyon dolar), **Irak** (1 milyar 322 milyon dolar) ve **ABD** (1 milyar 253 milyon dolar) oldu.
- İhracatta en çok paya sahip ilk 10 ülkenin toplam ihracat içerisindeki payı %47,1 oldu.
- Ekim ayında en fazla **ithalat** yaptığımız ülkeler sırasıyla; **Çin** (3 milyar 760 milyon dolar), **Rusya Federasyonu** (3 milyar 291 milyon dolar) ve **Almanya** (2 milyar 606 milyon dolar) oldu.
- İthalatta en çok paya sahip ilk 10 ülkenin toplam ithalat içerisindeki payı %58,5 oldu.

Grafik 5: Ülke Gruplarına Göre İhracat (Milyar Dolar, Ekim 2023)

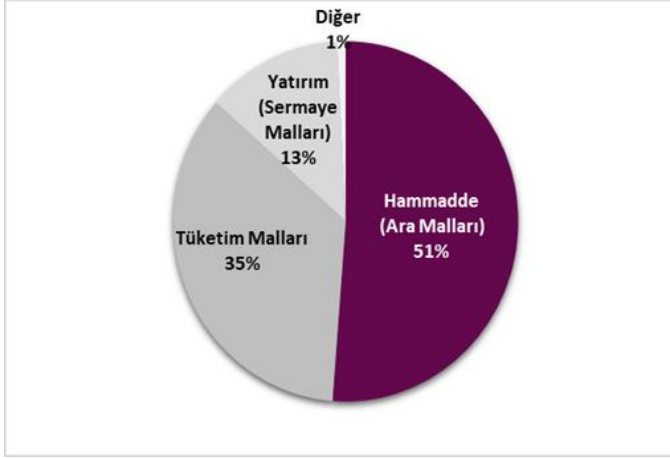


Grafik 6: Ülke Gruplarına Göre İthalat (Milyar Dolar, Ekim 2023)

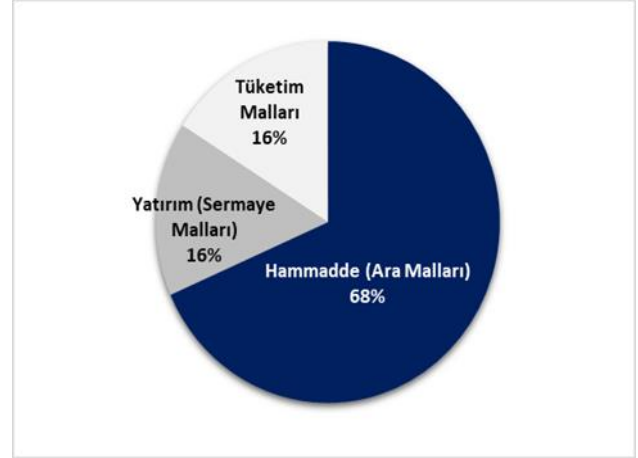


- Ekim ayında en fazla **ihracat** yaptığımız ülke grupları sırasıyla; **Avrupa Birliği (AB-27)** (8 milyar 753 milyon dolar), **Yakın ve Ortadoğu Ülkeleri** (4 milyar 602 milyon dolar) ve **Diğer Avrupa Ülkeleri** (3 milyar 401 milyon dolar) oldu.
- Ekim ayında en fazla **ithalat** yaptığımız ülke grupları sırasıyla; **Avrupa Birliği (AB-27)** (9 milyar 315 milyon dolar), **Asya Ülkeleri** (7 milyar 804 milyon dolar) ve **Diğer Avrupa Ülkeleri** (5 milyar 514 milyon dolar) oldu.

**Grafik 7: BEC Sınıflamasına Göre İhracatın Dağılımı**  
(%,Ekim 2023)



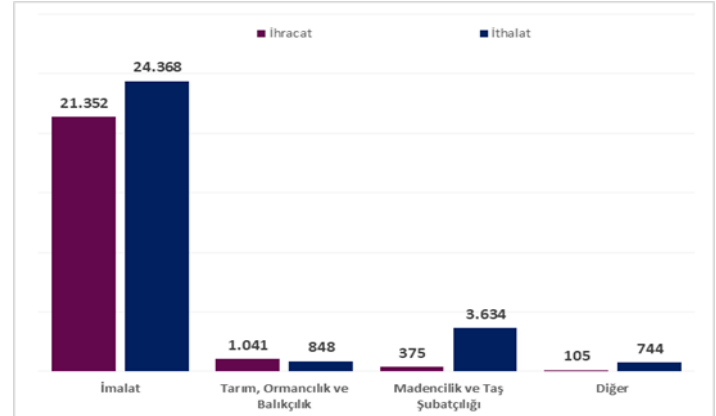
**Grafik 8: BEC Sınıflamasına Göre İthalatın Dağılımı**  
(%,Ekim 2023)



- Ekim ayında Geniş Ekonomik Grupların (BEC) sınıflamasına göre, en çok ihracat 11 milyar 717 milyon dolarla (%11,9 artış) "**Hammadde (Ara malları)**" grubunda yapılırken, bu grubu sırasıyla 8 milyar 62 milyon dolarla (%1,6 artış) "**Tüketim Malları**" ve 2 milyar 908 milyon dolarla (%6,7 artış) "**Yatırım (Sermaye) Malları**" grupları takip etti.
- Ekim ayında Geniş Ekonomik Grupların (BEC) sınıflamasına göre, en çok ithalat 20 milyar 246 milyon dolarla (%12,6 azalış) "**Hammadde (Ara malları)**" grubunda yapılırken, bu grubu sırasıyla 4 milyar 731 milyon dolarla (%78,2 artış) "**Tüketim Malları**" ve 4 milyar 603 milyon dolarla (%36,9 artış) "**Yatırım (Sermaye)Malları**" grupları takip etti.

- Ekim ayında sektörlere göre ihracatın payı sırasıyla; **İmalat Sanayi** sektörü %93,4 (21 milyar 352 milyon dolar), **Tarım, Ormancılık ve Balıkçılık** sektörü %4,6 (1 milyar 41 milyon dolar), **Madencilik ve Taş Ocakçılığı** sektörü %1,6 (375 milyon dolar) oldu.
- Ekim ayında sektörlere göre ithalatın payı sırasıyla; **İmalat Sanayi** sektörü %82,3 (24 milyar 368 milyon dolar), **Madencilik ve Taş Ocakçılığı** sektörü %12,3 (3 milyar 634 milyon dolar), **Tarım, Ormancılık ve Balıkçılık** sektörü %2,9 (848 milyon dolar) oldu.

**Grafik 9: Sektörlere Göre Dış Ticaret (Milyon Dolar, Ekim 2023)**  
(ISIC Rev4)



Dış Ticaret İstatistikleri için [tıklayınız.](#)



### **AÇIKLAMALAR**

Bültende yer alan Dış Ticaret verileri "Genel Ticaret Sistemi (GTS)" esas alınarak hazırlanmıştır. 2023 yılı Ekim ayına ilişkin veriler Bakanlığımız idari kayıtlarından, diğer dönemlere ilişkin veriler ise Bakanlığımız ve Türkiye İstatistik Kurumu Başkanlığı (TÜİK) ile ortaklaşa hazırlanarak TÜİK tarafından kamuoyu ile paylaşılan resmi dış ticaret verilerinden derlenerek hazırlanmıştır.

Diğer taraftan, Resmi Dış Ticaret İstatistikleri, her ayın son iş günü TÜİK'in resmî internet sayfasından kamuoyuna duyurulmaktadır. Bu kapsamda, geçmiş dönemlere ilişkin Dış Ticaret İstatistiklerine TÜİK'in resmi internet sitesinden ulaşılabilir.

### **YASAL UYARI**

Bültende yer verilen görüş ve değerlendirmeler, hiçbir kişi, kurum veya kuruluşa herhangi bir taahhüt içermemekte olup, sadece bilgi amaçlıdır. Bültende yer alan bilgiler, kaynak gösterilmek suretiyle yayımlanabilir; ancak bu bilgiler ticari amaçlarla kullanılamaz. Bültendeki bilgilerin telif ve diğer her türlü hakkı Ticaret Bakanlığı'na aittir.

Ticaret Bakanlığı, Bültende yer alan bilgi, görüş ve değerlendirmelerin doğru, değişmez ve eksiksiz olması konusunda hiçbir taahhüt ve sorumluluk kabul etmez. Bültendeki bilgilerin yanlış veya eksik kullanımı veya yorumlanması sonucunda Ticaret Bakanlığı'na hiçbir kusur veya sorumluluk yüklenemez. Tablodaki yer alan rakamlar yuvarlamadan dolayı toplamı vermeyebilir.

Ticaret Bakanlığı, Bültende yer alan bütün bilgileri ve tasarımı önceden bildirimde bulunmaksızın değiştirebilir veya Bültenden kaldırabilir.