



2024 yılı Şubat ayında geçen yılın aynı ayına göre; ihracat %13,6 oranında artışla 21 milyar 86 milyon dolar, ithalat %8,5 oranında azalışla 28 milyar 87 milyon dolar oldu. 2024 yılı Ocak-Şubat döneminde ise, ihracat %8,5 oranında artışla 41 milyar 77 milyon dolar, ithalat %15,5 oranında azalışla 54 milyar 306 milyon dolar olarak gerçekleşti.

Tablo 1: Dış Ticaret Verileri (Milyar Dolar)

Dış Ticaret		İhracat	İthalat	Dış Ticaret Hacmi	Dış Ticaret Dengesi	İhr./ İth. Oran (%)
Şubat	2023	18.559	30.689	49.248	-12.130	60,5
	2024	21.086	28.087	49.173	-7.002	75,1
	Değişim %	13,6	-8,5	-0,2	-42,3	.
Ocak-Şubat	2023	37.871	64.290	102.161	-26.419	58,9
	2024	41.077	54.306	95.383	-13.229	75,6
	Değişim %	8,5	-15,5	-6,6	-49,9	.
Son 12 Ay Yıllıklandırılmış	03.2022-02.2023	254.584	372.273	626.857	-117.689	68,4
	03.2023-02.2024	258.745	351.782	610.527	-93.037	73,6
	Değişim %	1,6	-5,5	-2,6	-20,9	.

2024 yılı Şubat ayında geçen yılın aynı ayına göre;

- İhracat, %13,6 oranında artarak 21 milyar 86 milyon dolar,
- İthalat, %8,5 oranında azalarak 28 milyar 87 milyon dolar,
- Dış ticaret hacmi, %0,2 oranında azalarak 49 milyar 173 milyon dolar olarak gerçekleşti.

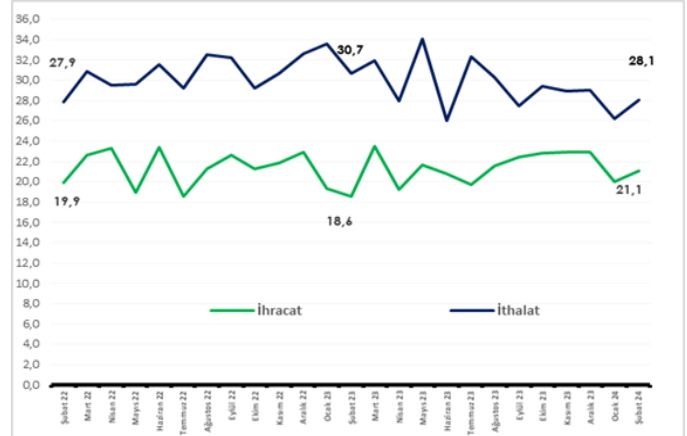
2024 yılı Ocak-Şubat döneminde geçen yılın aynı dönemine göre;

- İhracat, %8,5 oranında artarak 41 milyar 77 milyon dolar,
- İthalat, %15,5 oranında azalarak 54 milyar 306 milyon dolar,
- Dış ticaret hacmi, %6,6 oranında azalarak 95 milyar 383 milyon dolar olarak gerçekleşti.

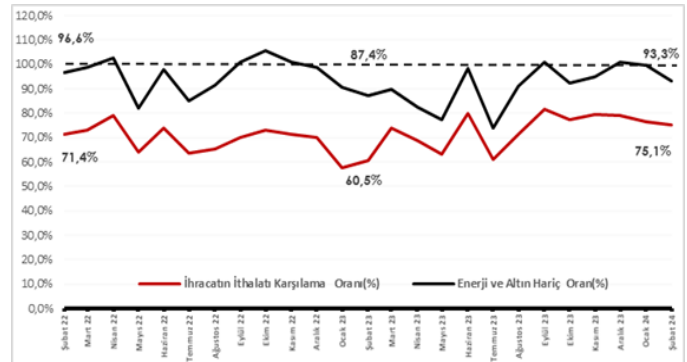
2024 yılı Şubat ayında geçen yılın aynı ayına göre;

- İhracatın ithalatı karşılama oranı 14,6 puan artarak %75,1 olarak gerçekleşti.
- Enerji verileri hariç tutulduğunda, ihracatın ithalatı karşılama oranı 15,3 puan artarak %89,0 olarak gerçekleşti.
- Enerji ve altın verileri hariç tutulduğunda ise, ihracatın ithalatı karşılama oranı 6,0 puan artarak %93,3 olarak gerçekleşti.

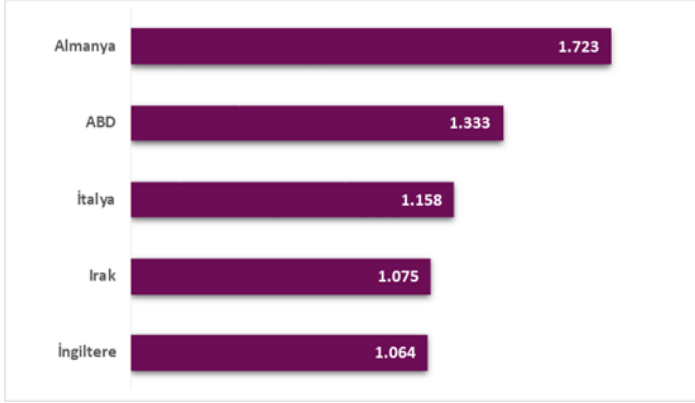
Grafik 1: Aylara Göre Dış Ticaret (Milyar Dolar)



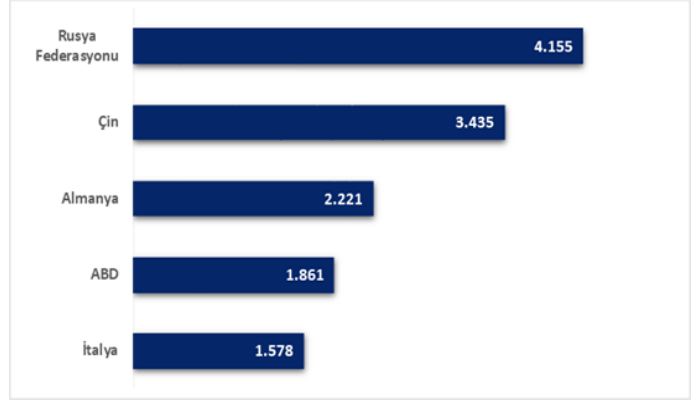
Grafik 2: İhracatın İthalatı Karşılama Oranı (%)



Grafik 3: İhracat Yapılan İlk 5 Ülke (Milyon Dolar, Şubat 2024)

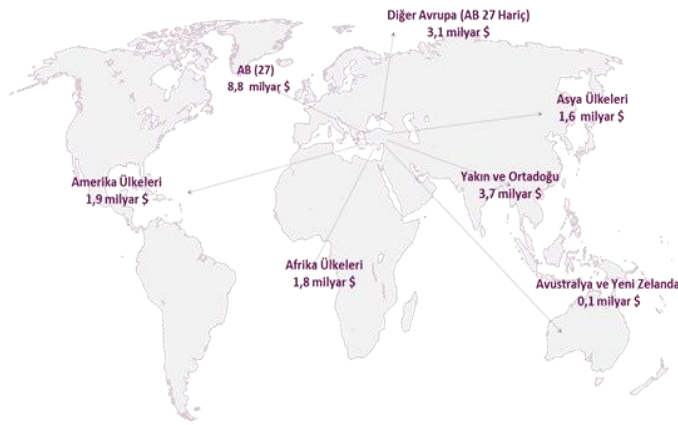


Grafik 4: İthalat Yapılan İlk 5 Ülke (Milyon Dolar, Şubat 2024)

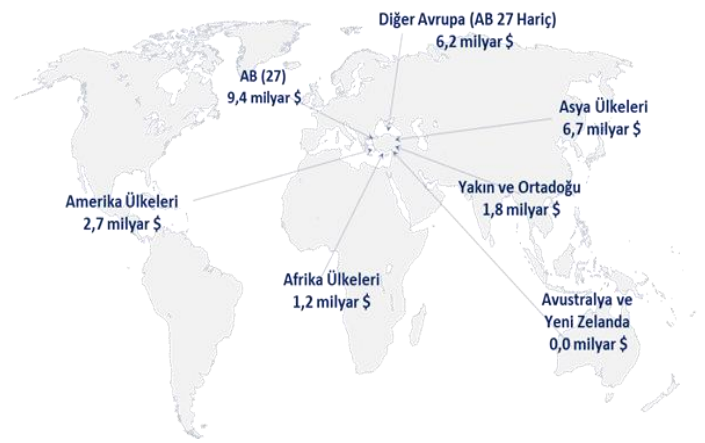


- Şubat ayında en fazla **ihracat** yaptığımız ülkeler sırasıyla; **Almanya** (1 milyar 723 milyon dolar), **ABD** (1 milyar 333 milyon dolar) ve **İtalya** (1 milyar 158 milyon dolar) oldu.
- Şubat ayında ihracatta en çok paya sahip ilk 10 ülkenin toplam ihracat içerisindeki payı %47,0 oldu.
- Şubat ayında en fazla **ithalat** yaptığımız ülkeler sırasıyla; **Rusya Federasyonu** (4 milyar 155 milyon dolar), **Çin** (3 milyar 435 milyon dolar) ve **Almanya** (2 milyar 221 milyon dolar) oldu.
- Şubat ayında ithalatta en çok paya sahip ilk 10 ülkenin toplam ithalat içerisindeki payı %61,9 oldu.

Grafik 5: Ülke Gruplarına Göre İhracat (Milyar Dolar, Şubat 2024)

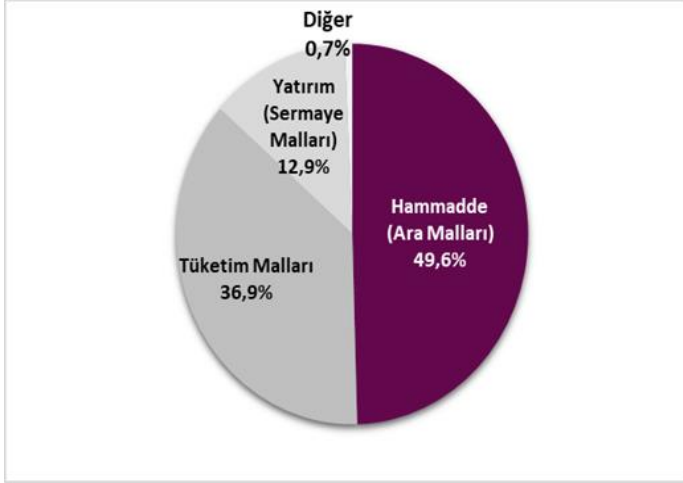


Grafik 6: Ülke Gruplarına Göre İthalat (Milyar Dolar, Şubat 2024)

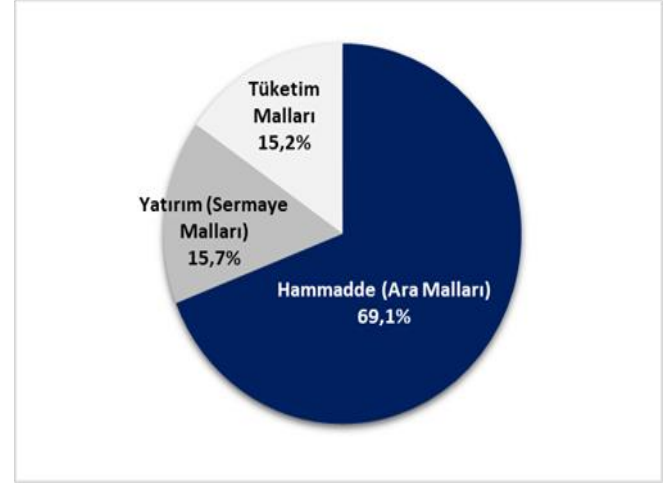


- Şubat ayında en fazla **ihracat** yaptığımız ülke grupları sırasıyla; **Avrupa Birliği (AB-27)** (8 milyar 771 milyon dolar), **Yakın ve Ortadoğu Ülkeleri** (3 milyar 707 milyon dolar) ve **Diğer Avrupa Ülkeleri** (3 milyar 97 milyon dolar) oldu.
- Şubat ayında en fazla **ithalat** yaptığımız ülke grupları sırasıyla; **Avrupa Birliği (AB-27)** (9 milyar 402 milyon dolar), **Asya Ülkeleri** (6 milyar 717 milyon dolar) ve **Diğer Avrupa Ülkeleri** (6 milyar 218 milyon dolar) oldu.

Grafik 7: BEC Sınıflamasına Göre İhracatın Dağılımı
(%, Şubat 2024)

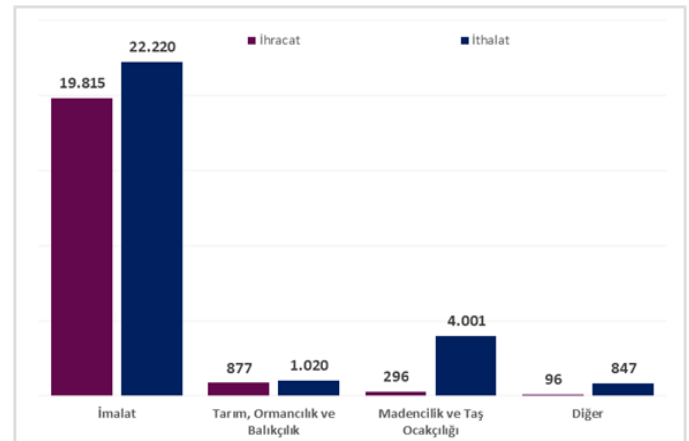


Grafik 8: BEC Sınıflamasına Göre İthalatın Dağılımı
(%, Şubat 2024)



- Şubat ayında Geniş Ekonomik Grupların (BEC) sınıflamasına göre, en çok **ihracat** 10 milyar 449 milyon dolarla (%11,6 artış) "**Hammadde (Ara malları)**" grubunda yapılırken, bu grubu sırasıyla 7 milyar 775 milyon dolarla (%16,5 artış) "**Tüketim Malları**" ve 2 milyar 714 milyon dolarla (%13,4 artış) "**Yatırım (Sermaye) Malları**" grupları takip etti.
- Şubat ayında Geniş Ekonomik Grupların (BEC) sınıflamasına göre, en çok **ithalat** 19 milyar 397 milyon dolarla (%18,2 azalış) "**Hammadde (Ara malları)**" grubunda yapılırken, bu grubu sırasıyla 4 milyar 399 milyon dolarla (%24,1 artış) "**Yatırım (Sermaye) Malları**" ve 4 milyar 277 milyon dolarla (%26,1 artış) "**Tüketim Malları**" grupları takip etti.
- Şubat ayında sektörlere göre **ihracatın** payı sırasıyla; **İmalat Sanayi** sektörü %94,0 (19 milyar 815 milyon dolar), **Tarım, Ormancılık ve Balıkçılık** sektörü %4,2 (877 milyon dolar), **Madencilik ve Taş Ocakçılığı** sektörü %1,4 (296 milyon dolar) oldu.
- Şubat ayında sektörlere göre **ithalatın** payı sırasıyla; **İmalat Sanayi** sektörü %79,1 (22 milyar 220 milyon dolar), **Madencilik ve Taş Ocakçılığı** sektörü %14,2 (4 milyar 1 milyon dolar), **Tarım, Ormancılık ve Balıkçılık** sektörü %3,6 (1 milyar 20 milyon dolar) oldu.

Grafik 9: Sektörlere Göre Dış Ticaret (Milyon Dolar, Şubat 2024)
(ISIC Rev4)



Dış Ticaret İstatistikleri için [tıklayınız.](#)



AÇIKLAMALAR

Bültende yer alan DıŐ Ticaret verileri "Genel Ticaret Sistemi (GTS)" esas alınarak hazırlanmıŐtır. 2024 yılı Őubat ayına iliŐkin veriler Bakanlıđımız idari kayıtlarından, diđer dönemlere iliŐkin veriler ise Bakanlıđımız ve Türkiye İstatistik Kurumu BaŐkanlıđı (TÜİK) ile ortaklaŐa hazırlanarak TÜİK tarafından kamuoyu ile paylaŐılan resmi dıŐ ticaret verilerinden derlenerek hazırlanmıŐtır.

Diđer taraftan, Resmi DıŐ Ticaret İstatistikleri, her ayın son iŐ günü TÜİK' in resmi internet sayfasından kamuoyuna duyurulmaktadır. Bu kapsamda, geçmiŐ dönemlere iliŐkin DıŐ Ticaret İstatistiklerine TÜİK'in resmi internet sitesinden ulaŐılabilir.

YASAL UYARI

Bültende yer verilen görüŐ ve deđerlendirmeler, hiçbir kiŐi, kurum veya kuruluŐa herhangi bir taahhüt içermemekte olup, sadece bilgi amaçlıdır. Bültende yer alan bilgiler, kaynak gösterilmek suretiyle yayımlanabilir; ancak bu bilgiler ticari amaçlarla kullanılamaz. Bültendeki bilgilerin telif ve diđer her türlü hakkı Ticaret Bakanlıđı'na aittir.

Ticaret Bakanlıđı, Bültende yer alan bilgi, görüŐ ve deđerlendirmelerin dođru, deđermez ve eksiksiz olması konusunda hiçbir taahhüt ve sorumluluk kabul etmez. Bültendeki bilgilerin yanlış veya eksik kullanımı veya yorumlanması sonucunda Ticaret Bakanlıđı'na hiçbir kusur veya sorumluluk yüklenemez. Tabloda yer alan rakamlar yuvarlamadan dolayı toplamı vermeyebilir.

Ticaret Bakanlıđı, Bültende yer alan bütün bilgileri ve tasarımı önceden bildirimde bulunmaksızın deđerştirebilir veya Bültenden kaldırabilir.