



TÜRKİYE CUMHURİYETİ
TİCARET BAKANLIĞI

Kotonu Büyükelçiliđi
Ticaret Müşavirliđi

06.03.2025

İçindekiler

1. Genel Bilgiler

Başlıca Sosyal Göstergeler
Doğal Kaynaklar ve Çevre
Coğrafi Konum

2. Genel Ekonomik Durum

Temel Ekonomik Göstergeler
Ekonomik Görünüm
Lojistik Sektörü
İnşaat Sektörü
Tarım Sektörü
Sanayi Sektörü
Turizm Sektörü
Enerji Sektörü

3. Dış Ticaret

Dünya-Benin
Türkiye-Benin

4. Dış Ticaret Politikası ve Uygulamaları

Dış Ticaret Politikası
Standardizasyon
Fikri Mülkiyet Hakları

5. Pazara Giriş

Reklam ve Satış, Tüketici Tercihleri, Kamu İhaleleri, Vize ve THY Uçuşları, İş Yapma Kolaylığı ve Son Yıllarda Yapılan İyileştirmeler

6. GZFT Analizi

1. Genel Bilgiler

Benin 14,5 milyon nüfuslu, düşük-orta gelir grubunda bir Batı Afrika ülkesidir



Başlıca Sosyal Göstergeler

- Resmi Adı: Benin Cumhuriyeti
- Yönetim Biçimi: Başkanlık sistemi
- Resmi Dili: Fransızca
- Başkent: Porto Novo: 271.100 kişi
- Yüzölçümü 114.763 km²
- Nüfus: 14,5 milyon
- Dini Yapı: Müslüman %27,7, Katolik %25,5, Protestan %13,5, Vodun: %14,2
- Büyük Kentler (bin kişi) Cotonou: 789,7 Abomey-Calavi: 468,6
- Para Birimi Batı Afrika CFA Frangı
- Kadın başına **5,7** çocuk doğurganlık oranı ve 61,2 yıllık yaşam beklentisi ile nüfus artış hızı oldukça yüksektir.
- 2021/22'de ulusal yoksulluk oranı **%36,2**'de kalmıştır,
- İş gücünün **%90,1**'i kayıt dışıdır.

1. Genel Bilgiler

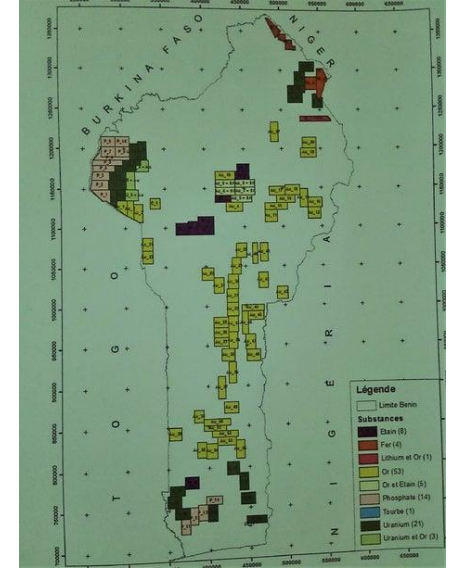
İnşaat malzemelerine yönelik madenler, dayanıklı ağaç türleri ve hidroelektrik ve balık kaynağı mevcuttur

Doğal Kaynaklar ve Çevre

- Ülkede tarım büyük ölçüde yağmura bağımlı olup, yağışların en yoğun olduğu dönem Haziran-Temmuz aylarıdır.
- Togo ile sınırı teşkil eden Mono nehri sulama ve enerji üretimi amaçlı kullanılmaktadır.
- Tespit edilen ana kaynaklar altın; kireç taşı, mermer, kil, kaolin, silis kumu gibi yapı malzemeleri; demir ve fosfatlardır. Potansiyel madenler nikel, rutil, zirkon ve pırlanta için araştırma yapılması hedeflenmektedir.
- Orta ve güneybatı kesimlerinde ağaç kaynakları bulunmaktadır. Ağaç türleri: maun, iroko, tik, samba ve diğer tropikal sert ağaçlar mevcuttur.
- Nehir ve lagünler balık kaynağına sahiptir ancak iç tüketimin %40'ını karşılamaktadır. Avrupa ülkelerinden dondurulmuş balık ithalatı yapılmaktadır.

Coğrafi Konum

- Benin Abidjan-Lagos ve Cotonou-Niamey bölgesel koridorlarının kesişiminde bulunmaktadır.
- Gine körfezi boyunca 121 km kıyı şeridine sahiptir.
- Doğuda Nijerya, Kuzeyde Nijer ve Burkina Faso ve Batıda Togo ile komşudur.



2. Genel Ekonomik Görünüm

Dış şoklara rağmen güçlü büyüme ve düşük bir enflasyon

Temel Ekonomik Göstergeler

Benin	2022 Yılı	2023 Yılı	2023/2022 2 % Değişim	2023	2024	2024/2023 % Değişim
GSYİH (Cari Fiyatlar -Milyar \$)	17,44	19,68	12,8	19,68	21,32	8,3
GSYİH Reel Büyüme (Sabit Fiyatlar, %)	6,3	6,4	1,6	6,4	6,5	1,6
Kişi Başına Düşen GSYİH (Cari Fiyatlar - \$)	1.305	1.434	9,9	1.434	1.510	5,3
Tüketici Fiyat Enflasyonu (ort, %)	1,4	2,8	100,0	2,8	2	-28,6
İşgücü (bin)	6.035	6.204	2,8	6.204	-	-
İşsizlik Oranı (%)	1,5	1,4	-6,7	1,4	1,5	7,1
Cari İşlemler Dengesi/GSYH (%)	-6,0	-7,1	-18	-7,1	-6,4	1,0
İhracat (Milyar \$)*	0,899	1,054	17,2	0,290 (1-3)	0,398 (1-3)	37,2
İthalat (Milyar \$)*	3.860	3.983	3,2	1.124 (1-3)	769 (1-3)	-31,6

Kaynak: IMF, Dünya Bankası

- Son 10 yıl ortalama büyüme oranı %7,3'tür
- Büyüme, son 2 yılda endüstriyel ve tarımsal üretimdeki artış ile hizmetler sektöründeki dayanıklılıkla desteklenerek güçlü kalmıştır.
- Nijer ile sınırın kapatılması, Nijerya'daki yüksek enflasyon ve Naira'nın CFA frangına karşı değer kaybetmesi gibi olumsuz dış koşullara karşı dayanıklılık göstermiştir.

2. Genel Ekonomik Görünüm

Cotonou Limanı ve GDİZ'de altyapı yatırımları büyümeyi destekleyebilir

Ekonomik Görünüm

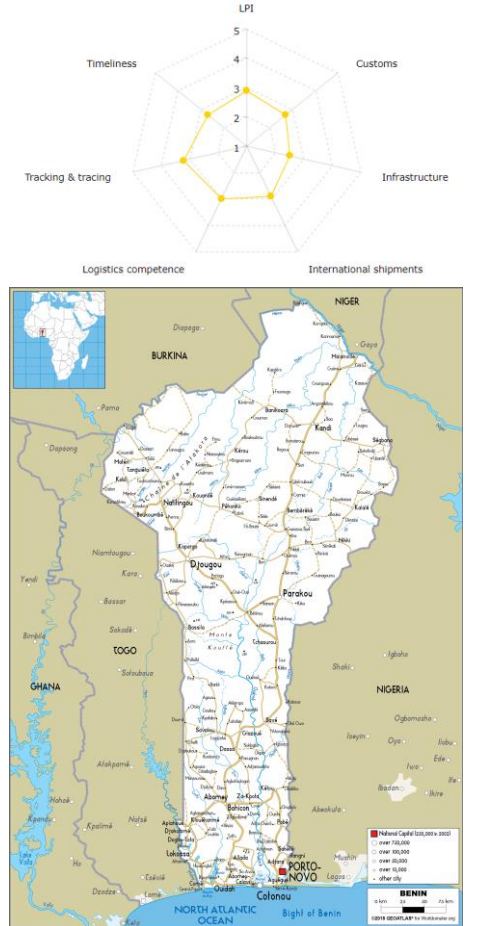
- GSYH'deki katma değer payları itibariyle sektörler:
 - Hizmetler: 47,7%;
 - Tarım, ormancılık ve balıkçılık: %25,4,
 - Sanayi: 17,3%
- Ekonomiyi sürükleyen unsurlar pamuk üretimi ve ticarettir.
- En hızlı büyüyen sektörler: içecek ve tütün ürünleri üretimi, inşaat, elektrik ve gaz üretim ve dağıtımı, telekomünikasyon, eğitim, kamu yönetimi harcamalarıdır.
- Hükümet gelirlerindeki güçlü artışla birlikte, yurt içinde finanse edilen yatırımlarda yıllık bazda yüzde 30,6 oranında artış ve Hükümet Eylem Planı'nın (PAG2) uygulanmasıyla kamu harcamalarındaki genel artış yüzde 11,8 artış olmuştur.
- Benin'in kişi başına düşen GSYİH'daki artışlar ile yoksulluktaki düşüşler arasındaki esnekliği 2018-2021 yılları arasında Sahra Altı Afrika'nın ortalaması olan 1,1'e karşı 0,26'dır.
- Pamuk ihracatı ile pirinç ve çeşitli gıda ürünlerin Nijerya'ya yeniden ihracatına bağımlılık ekonomiyi dış şoklara karşı hassas hale getirmektedir.
- 2025 yılı büyüme projeksiyonu %6,3'tür.
- Önümüzdeki dönemde büyümeyi destekleyecek unsurlar:
 - Tarımsal üretim,
 - Ekonomik Bölge'de devam eden yatırımlarla birlikte inşaat sektörü ve tarımsal sanayi,
 - Nijer ile sınırların açılması halinde ve Port Autonome de Cotonou'da devam eden yatırımlarla ticaret ve taşımacılık sektörleri

2. Genel Ekonomik Görünüm

Benin Nijerya, Nijer ve Burkina Faso'ya en etkin ulaşım rotasıdır

Lojistik Sektörü

- 2 ana asfalt çoğunlukla çift şeritli karayolu hattı mevcuttur:
 - Güneyde kıyı şeridinde paralel ekseni.
 - Kotonu'dan orta kesimde Parakou'ya uzanan kuzey-güney ekseni.
 - Orta kesimden Nijer ve Burkina Faso'ya uzanan yollar döşeli değildir ve yağmur mevsimlerinde elverişsiz olabilir.
- Demiryolu: Kotonu-Parakou arası aktif değil
- Ülkenin birincil limanı Port Autonome de Cotonou'dur.
- Cotonou Havalimanı Benin'i diğer Afrika ülkeleri ve Avrupa ile bağlar.
- Benin Mal transferi için Niamey'e karayolu ile en kısa rota, Nijerya'nın kuzeyi ile Vagadugu, Mali ve Çad'ın bazı bölgelerine erişim imkanı sunmaktadır.
- Lojistik sektörünün GSYH'deki payı %8,9'dur.
- Benin 2023 yılında 2,9/5 lojistik performans endeksi puanı ile 139 ülke içerisinde 66 sıradadır, komşu ülkelerden ileridedir. Ülkenin en güçlü olduğu bileşen izleme takip, en zayıf olduğu bileşen ise altyapıdır.



2. Genel Ekonomik Görünüm

Hükümet Eylem Planı 2021-2026 önemli altyapı yatırımlarına temel oluşturmaktadır

İnşaat Sektörü

- Kamu kurumu ve ajansların planlamalarına yönelik temel rehber doküman olan **2. Hükümet Eylem Planı 2021-2026** toplamda yaklaşık 18,3 milyar Avro tutarında %48 kamu, %52 kamu özel ortaklığı olarak planlanmış pek çok proje içermektedir.
- Ülkenin kuzey bölgelerinde yol altyapısı yetersizdir; bu durum ticaret ve ulaşım maliyetlerini artırmaktadır.
- Finansmanı henüz bulunmamış yaklaşık 1,5 milyar Avro tutarında yol ve köprü inşası projesi mevcuttur.
- **Su temini altyapısı, otel, konut ve ticaret**

merkezleri inşaatı, yeni havalimanı inşası potansiyel inşaat projeleridir.

Port Autonome de Cotonou (PAC)'da terminal 5 inşası, kamyon otoparkı, balıkçı limanı vb. projeler sürmektedir.

PAG 2: <https://beninrevele.bj/en/>



2. Genel Ekonomik Görünüm

Benin Nijerya'nın ithalatçısıdır

Tarım Sektörü

- Benin 2023 yılında 1 milyon ton balya pamuk üretimi ile Afrika'da Mali'den sonra ikinci sırada, dünyada 11. Sırada gelmiştir. Dünya pamuk üretiminin %0,9'unu gerçekleştirmiştir.
- Hayvancılıkta sığır, koyun ve keçi, domuz, at ve kümes hayvanları bulunur.
- Çoğunlukla nehir ve lagünlerde artizanal balıkçılık gerçekleştirilmektedir.
- Kümes hayvanı etleri ithalatı mevcuttur. Kümes hayvancılığı sektörünün geliştirilmesi ve ithalatın yasaklanması amacıyla Tarım Bakanlığınca çalışma yürütülmektedir.
- Benin, özellikle Nijerya olmak üzere Benin'in komşularına gönderilen tarımsal kargo için bir aktarma merkezidir.
- Bu kapsamda, **pirinç, dondurulmuş kümes hayvanları, şekerler ve tatlandırıcılar, öğütülmüş tahıllar, süt ürünleri, işlenmiş sebzeler ve bitkisel yağ potansiyel ihracat ürünleridir.**
- Nijerya ekonomisindeki olumsuzluklar reeksportu zorlaştırmaktadır.



2. Genel Ekonomik Görünüm

Sanayi sektörü tarımsal ürünlerin katma değerli dönüşümü ve ihracatı ekseninde gelişmektedir.

Sanayi Sektörü

- Sanayi sektörü tarımsal ürünlerin katma değerli dönüşümü ve ihracatı ekseninde gelişmektedir. Kotonu'nun 45 km kuzeyinde yer alan GDİZ bu dönüşüme adanmıştır. Burada arazi tahsisi ve vergi muafiyeti gibi yatırım teşvikleri sağlanmaktadır.
- Mevcut sanayi tesisleri: palm yağı üretim tesisleri, birkaç çimento fabrikası, kuzeyde birkaç pamuk çırçırılama tesisi, şeker, meşrubat, tekstil, kaju işleme, karides işleme, seramik karo vb.



2. Genel Ekonomik Görünüm

Nijerya'ya yakınlık turizm potansiyeli oluşturmaktadır.

Turizm Sektörü

- Ülkenin önemli turizm unsurları kölelik tarihi, sömürge öncesi saraylar, geleneksel mimari yapılar ve vahşi yaşam doğa alanlarından oluşmaktadır.
- 2020'de Benin'e gelen turist sayısı 325 bin, turizm geliri ise 247 milyon Dolar olarak gerçekleşmiş, kişi başına 0,023 turistle Benin dünyada 144. sırada yer aldı. **Batı Afrika'da ise 4. sırada** yer almıştır. En çok turist Afrika ve Avrupa bölgelerinden gelmektedir.
- Nijerya'ya yakınlık turizm potansiyeli oluşturmaktadır.
- Planlanan önemli yatırımlar: tarihi Ouidah şehrinin yeniden inşası, Avelekete bölgesinde üst segment bir tatil köyü inşası, Djègbadji'deki Dönüş Yok Kapısı yakınında bir "Marina" turizm kompleksinin inşası vb.
- Cotonou ile Ouidah şehri arasındaki sahil bölgesi turizm merkezi olarak belirlenmiş ve bu bölgede otel, restoran ve eğlence merkezlerinin geliştirilmesini teşvik edilmektedir.
- Bu kapsamda, **otel ekipmanları, mobilya, inşaat malzemeleri ve inşaat sektörü için ihracat potansiyeli bulunmaktadır.**
- Benin Turizmi Geliştirme Ajansı: <https://benintourisme.bj/>

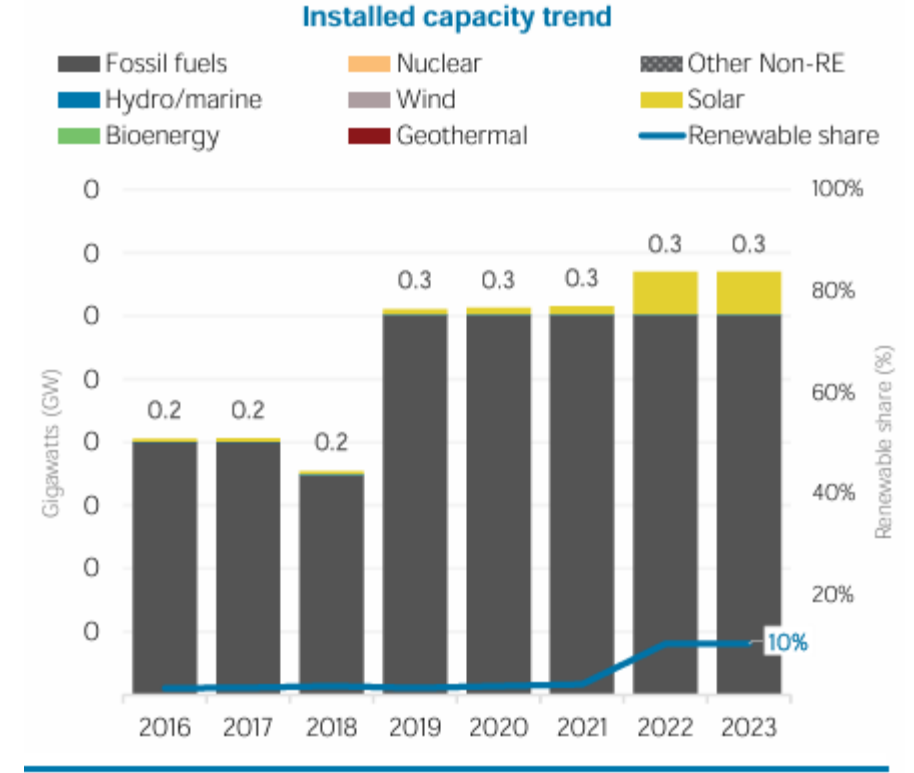


2. Genel Ekonomik Görünüm

Elektrik altyapı yatırımları planlanmaktadır

Enerji Sektörü

- Elektriğe erişebilen nüfus oranı %57'dir. Kurulu elektrik üretim kapasitesi 0,3 GW dır. 2023 yılında çevre ülkelerden 118 milyon dolar tutarında elektrik ithal edilmiştir.
- PAG kapsamında, artan endüstriyel, ticari ve konut talebini karşılamak için ek güç üretim kapasiteleri inşa edilmesi planlanmaktadır.
- Bunun yanında bağımsız güç üretim yatırımlarını desteklenmektedir ve bunun için yerel gelir ve bağışçı kaynaklarını kullanmaktadır.
- Özel Ekonomik bölgede 140 MW kapasiteli elektrik santrali inşası, çeşitli **alçak ve yüksek gerilim hatları** inşası, **sokak aydınlatma** yatırımları, 128 MW hidroelektrik santral inşası, **trafo merkezleri** inşası, 120 bin yeni **sayaç** bağlantısı, kırsal bölgelerin merkezi şebekesine bağlanması işleri planlanmaktadır.

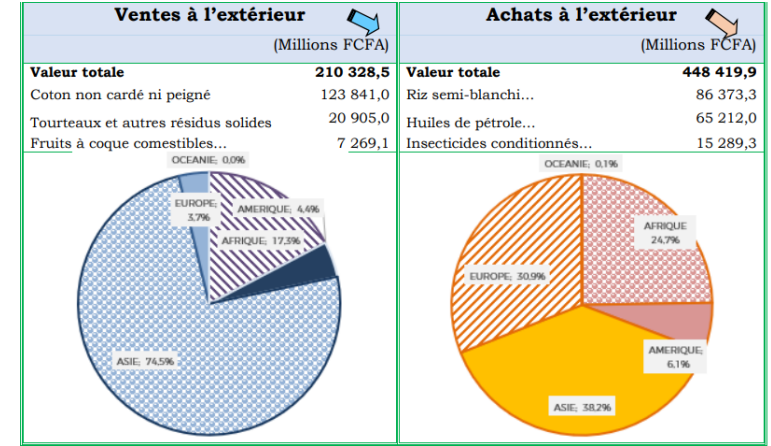


3. Dış Ticaret

Ülkenin Dünya ve Türkiye ile İhracat ve İthalatı

Yıl	Ülkenin İhracatı	Ülkenin Türkiye'ye İhracatı	Türkiye Pay	Ülkenin İthalatı	Ülkenin Türkiye'den İthalatı	Türkiye Pay (%)	Türkiye-Ülke Arası Toplam Dış Ticaret Hacmi
2019	850.669	15.040	1,8	2.907.472	67.939	2,3	82.979
2020	845.407	3.327	0,4	2.652.177	101.623	3,8	104.950
2021	1.026.204	16.416	1,6	3.460.378	111.210	3,2	127.626
2022	899.917	9.490	1,1	3.860.716	105.378	2,7	114.868
2023	1.054.475	10.108	1,0	3.983.261	77.443	1,9	87.551
2024 1-3	398.313	1.100	0,3	769.668	20.722	2,7	21.822

Kaynak: ITC Trademap
Bin USD



3. Dış Ticaret

Ülkenin Dünyaya İhracatında İlk 10 Ürün

Tarife Pozisyonu 6 Basamaklı	Tarife Pozisyonu Adı	2019	2020	2021	2022	2023	% Değişim 19-23	% Pay 2023	
'TOTAL	Tüm ürünler	850.669	845.407	1.026.204	899.917	1.054.475	24,0	100,0	
'520100	Pamuk, karde edilmemiş veya taranmamış	450.398	450.945	625.224	581.137	504.904	12,1	47,9	
'080131	Taze veya kurutulmuş kaju fıstığı, kabuklu	69.742	55.955	45.454	27.397	90.242	29,4	8,6	
'120110	Ekim için soya fasulyesi tohumu	2.223	13.293	9.662	8.356	51.823	2.231,2	4,9	
'120190	Kırılmış veya kırılmamış soya fasulyesi (ekim için tohum hariç)	72	-	81	1.401	39.825	55.212,5	3,8	
'271019	Biyodizel içermeyen petrol veya bitümlü minerallerden orta yağlar ve müstahzarlar, ...	21.399	13.993	12.126	34.341	38.058	77,8	3,6	
'230400	Öğütülmüş veya pelet formunda olsun veya olmasın, elde edilen yağ küspesi ve diğer katı kalıntılar, ...	24	107	412	200	26.611	110.779,2	2,5	
'120729	Pamuk tohumları (ekim için hariç)	13.819	12.550	16.674	29.150	24.786	79,4	2,4	
'080132	Taze veya kurutulmuş kaju fıstığı, kabuklu	6.490	1.055	3.152	5.734	21.828	236,3	2,1	
'721420	Çentik, kaburga, oluk veya diğer deformasyonlara sahip demir veya alaşımsız çelikten çubuklar ve çubuklar ...	6.416	6.316	18.604	13.289	20.240	215,5	1,9	
'721391	Düzensiz sarılmış bobinler halinde, demir veya alaşımsız çelikten sıcak haddelenmiş, dairesel ...	7.146	4.942	9.240	9.077	18.275	155,7	1,7	

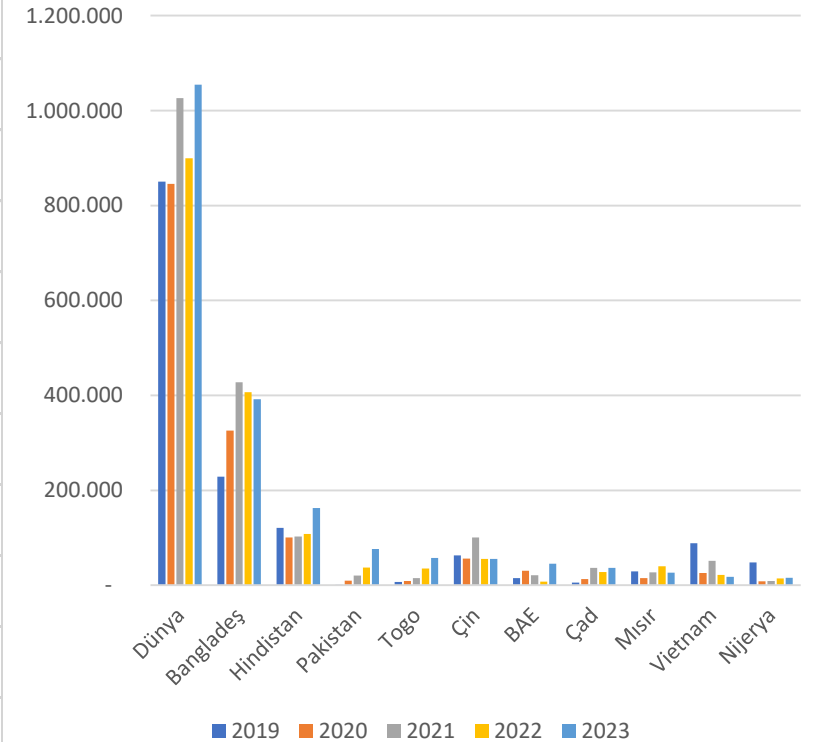
Kaynak: ITC Trademap

Bin USD

3. Dış Ticaret

Ülkenin Dünyaya İhracatında İlk 10 Ülke

Sıra No	Ülke Adı	2019	2020	2021	2022	2023	% Değişim 19-23	% Pay 2023	
	Dünya	850.669	845.407	1.026.204	899.917	1.054.475	24,0	100,0	
1	Bangladeş	228.950	325.564	427.386	406.570	391.628	71,1	37,1	
2	Hindistan	120.724	100.513	102.698	107.937	162.495	34,6	15,4	
3	Pakistan	298	9.608	20.761	37.486	76.447	25.553,4	7,2	
4	Togo	6.714	8.892	14.947	35.190	57.621	758,2	5,5	
5	Çin	62.786	56.096	100.716	55.539	55.519	- 11,6	5,3	
6	Birleşik Arap Emirlikleri	15.360	30.296	21.008	7.362	45.673	197,4	4,3	
7	Çad	5.522	13.302	36.601	28.049	36.798	566,4	3,5	
8	Mısır	29.259	14.768	27.498	39.960	26.710	- 8,7	2,5	
9	Vietnam	88.287	25.574	51.319	22.036	17.736	- 79,9	1,7	
10	Nijerya	48.142	8.533	8.671	14.418	16.040	- 66,7	1,5	



Kaynak: ITC Trademap

Bin USD

3. Dış Ticaret

Ülkenin Dünyadan İthalatında İlk 10 Ürün

Tarife Pozisyonu 6 Basamaklı	Tarife Pozisyonu Adı	2019	2020	2021	2022	2023	% Değişim 19-23	% Pay 2023	
'TOPLAM	Tüm ürünler	2.907.472	2.652.177	3.460.378	3.860.716	3.983.261	37,0	100,0	
'100630	Yarı öğütülmüş veya tamamen öğütülmüş pirinç, cilalanmış veya sırlanmış olsun olmasın	355.308	370.469	623.163	648.533	638.427	79,7	16,0	
'271019	Orta yağlar ve petrol veya bitümlü minerallerden elde edilen preparatlar, biyodizel içermeyen, ...	294.311	260.867	253.199	509.967	403.554	37,1	10,1	
'151190	Palmiye yağı ve fraksiyonları, rafine edilmiş veya edilmemiş (kimyasal olarak değiştirilmiş ve ham hariç)	116.725	69.223	70.022	42.276	147.836	26,7	3,7	
'271600	Elektrik enerjisi	105.172	72.573	72.777	80.632	118.878	13,0	3,0	
'300490	Tedavi veya profilaktik amaçlı karışık veya karıştırılmamış ürünlerden oluşan ilaçlar, ...	84.148	85.321	95.621	88.080	91.128	8,3	2,3	
'271012	Hacimce >= %90 "dahil olmak üzere petrol veya bitümlü minerallerden elde edilen hafif yağlar ve preparatlar ...	69.024	85.330	81.175	39.399	90.637	31,3	2,3	
'310319	Süperfosfatlar (ağırlıkça => %35 difosfor pentaoksit içeren ürünler hariç, ...	-	-	-	-	76.287	#SAYI/0!	1,9	
'020714	Gallus domesticus türünden kümes hayvanlarının dondurulmuş etleri ve yenilebilir sakatatları	49.779	31.876	43.429	54.454	59.911	20,4	1,5	
'310210	Üre, sulu çözeltide olsun veya olmasın (tablet veya benzeri formlarda veya paketlerde olanlar hariç ...	23.012	19.207	27.916	7.085	58.171	152,8	1,5	
'030355	Dondurulmuş istavrit ve uskumru "Trachurus spp."	51.435	54.012	55.513	43.260	53.998	5,0	1,4	

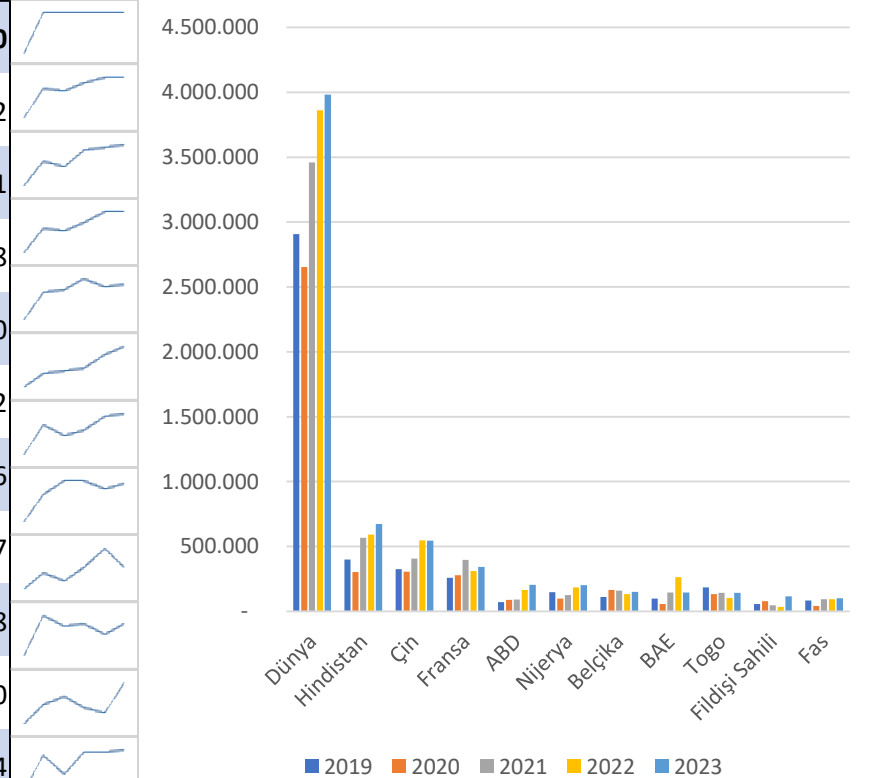
Kaynak: ITC Trademap

Bin USD

3. Dış Ticaret

Ülkenin Dünyadan İthalatında İlk 10 Ülke

Sıra No	Ülke Adı	2019	2020	2021	2022	2023	% Değişim 19-23	% Pay 2023
	Dünya	2.907.472	2.652.177	3.460.378	3.860.716	3.983.261	100,0	37,0
1	Hindistan	400.300	304.222	568.166	590.946	673.226	16,9	68,2
2	Çin	324.849	305.667	407.480	547.231	545.939	13,7	68,1
3	Fransa	259.649	278.171	396.742	309.786	342.095	8,6	31,8
4	Amerika Birleşik Devletleri	71.185	89.526	92.541	164.790	205.743	5,2	189,0
5	Nijerya	148.284	99.189	124.819	185.928	202.002	5,1	36,2
6	Belçika	110.962	165.531	159.617	134.364	151.587	3,8	36,6
7	Birleşik Arap Emirlikleri	99.787	56.994	145.032	265.026	145.404	3,7	45,7
8	Togo	186.167	133.497	143.012	104.403	143.639	3,6	- 22,8
9	Fildişi Sahili	56.741	79.295	47.370	35.096	116.894	2,9	106,0
10	Fas	83.818	42.198	92.933	93.055	100.112	2,5	19,4



Kaynak: ITC Trademap

Bin USD

3. Dış Ticaret

Türkiye'nin Ülkeye İhracatında İlk 10 Ürün

Tarife Pozisyonu 6 Basamaklı	Tarife Pozisyonu Adı (Türkçe)	2019	2020	2021	2022	2023	2024	% Değişim 19-23	% Pay 2023
TOPLAM	Tüm Ürünler	130.979	117.883	149.702	168.243	104.322	81.570	-37,7	100,0
190219	MAKARNA; PIŞİRİLMEMİŞ, YUMURTA İÇERMEYEN (DOLDURULMAMIŞ)	58.140	28.094	54.782	56.300	42.727	24.963	-57,1	30,6
110100	BUĞDAY UNU VEYA MAHLUT UNU	29.395	37.151	31.474	25.095	17.240	13.528	-54,0	16,6
310520	AZOT, FOSFOR VE POTASYUMUN ÜÇÜNÜ İÇEREN MİNERAL VEYA KİMYASAL GÜBRELER	-	461	315	-	-	3.466	-	4,2
210690	TARİFENİN BAŞKA YERİNDE BELİRTİLMİYEN VEYA YER ALMAYAN DİĞER GIDA MÜSTAHZARLARI	261	72	225	1.564	712	1.987	662,4	2,4
854449	BAĞLANTI PARÇALARI TAKILMAMIŞ DİĞER ELEKTRİK İLETKENLERİ; İZOLE EDİLMİŞ, GERİLİMİ <= 1000 V	1.078	739	1.316	1.676	1.203	1.719	59,6	2,1
020727	HİNDİLERİN PARÇALANMIŞ ET VE SAKATATI (DONDURULMUŞ)	315	536	968	1.139	1.459	1.491	373,9	1,8
730890	DEMİR/ÇELİKTE DİĞER İNŞAAT (94.06 POZİSYONUNDAKİ PREFABRİK YAPILAR HARİÇ), DİĞER İNŞAAT AKSAMI VE İ	47	276	3.250	2.592	1.356	1.316	2.691,4	1,6
843610	HAYVAN YEMLERİNİ HAZIRLAMAYA MAHSUS MAKİNE VE CİHAZLAR	-	-	-	-	-	1.262	-	1,5
110313	MISIRIN KABACA ÖĞÜTÜLMESİNDEN ELDE EDİLEN KÜÇÜK PARÇALAR VE KABA UNLAR	-	13	332	794	799	1.229	-	1,5
260600	ALUMİNYUM CEVHERLERİ VE ZENGİNLEŞTİRİLMİŞ ALUMİNYUM CEVHERLERİ	578	-	-	-	-	1.079	86,8	1,3

Kaynak: T.C. Ticaret Bakanlığı

Bin USD

3. Dış Ticaret

Türkiye'nin Ülkeden İthalatında İlk 5 Ürün

Tarife Pozisyonu 6 Basamaklı	Tarife Pozisyonu Adı	2019	2020	2021	2022	2023	2024	% Değişim 19-23	% Pay 2023	
TOPLAM	Tüm Ürünler	15.924	5.465	14.155	20.006	10.271	2.909	-81,7	100,0	
080132	KAJU CEVİZİ; KABUKSUZ (TAZE VEYA KURUTULMUŞ)	1.549	1.268	340	53	1.060	2.400	54,9	82,5	
520524	TEK KAT PAMUK İPLİĞİ (DİKİŞ İPLİĞİ HARIÇ); PAMUK >= %85, PENYELENMİŞ LİFLERDEN, 125<=DESİTEKS <192.3	-	-	-	-	-	310	-	10,6	
520512	TEK KAT PAMUK İPLİĞİ (DİKİŞ İPLİĞİ HARIÇ); PAMUK >= %85, PENYELENMEMİŞ LİFLERDEN, 232.56<=DESİTEKS <	-	-	-	-	-	80	-	2,8	
520523	TEK KAT PAMUK İPLİĞİ (DİKİŞ İPLİĞİ HARIÇ); PAMUK >= %85, PENYELENMİŞ LİFLERDEN, 192.31<=DESİTEKS <23	-	-	-	-	-	66	-	2,3	
520532	ÇOK KATLI/KATLI BÜKÜLÜ İPL. (DİKİŞ İPLİĞİ HARIÇ); PAMUK >= %85, PENYELENMEMİŞ, 232.56<= DESİTEKS<714	-	-	-	-	-	49	-	1,7	

Kaynak: T.C. Ticaret Bakanlığı
Bin USD

4. Dış Ticaret Politikası ve Uygulamaları

Benin DTÖ, ECOWAS, UEMOA ve OHADA Üyesidir

Dış Ticaret Politikası

- Benin DTÖ, Batı Afrika Devletleri Ekonomik Topluluğu (ECOWAS), Batı Afrika Ekonomik ve Parasal Birliği'nin (UEMOA) ve OHADA (Organization for the Harmonization of Business Law in Africa) organizasyonlarının bir üyesidir.
- Nijerya, Hindistan ve Çin ile ticari ikili ticari anlaşmaları mevcuttur. Kanada, Hollanda, İngiltere, Almanya gibi ülkelerle ikili yatırım anlaşmaları yürürlükte.
- Benin'in ECOWAS kapsamında Ortak Dış Tarife (CET) adı verilen gümrük birliği ve Benin'in DTÖ taahhütlerinin yürürlüğe girmesi, ticaret engellerinin azaltılmasını sağlamıştır.
- ECOWAS CET kapsamında üçüncü ülkelere

karşı malların niteliğine göre %0'dan %35'e kadar değişen gümrük vergileri uygulamaktadır.

- Un, makarna, tütün ürünleri, alkollü, alkolsüz içecekler, kozmetik ürünler, değerli taşlar gibi ürünlerden %1'den %50'ye kadar değişen oranlarda ÖTV alınmaktadır.
- Kurumlar vergisi %30, çalışanların sadece emeklilik sigortasını kapsayan zorunlu sosyal sigorta işveren payı %16,4'tür. Katma Değer Vergisi %18'dir.



4. Dış Ticaret Politikası ve Uygulamaları

Dış ticaret işlemleri ve Tek Pencere üzerinden yürütülmektedir

Dış Ticaret Politikası

- Gümrük işlemleri dijital ortamda tek durak uygulaması üzerinden yürütülmektedir. (Dış ticaret için Ulusal Tek Pencere Sistemi: <https://guce.gouv.bj/en/>, SEGUB: Benin Tek Pencere İşletme Şirketi: <https://segub.bj/>)
- Yetkilendirilmiş gümrük acentelerinin listesi ve iletişim bilgileri, gümrük tarifelere ve diğer faydalı bilgiler belirtilen adresten görülebilir. (Gümrükler Genel Müdürlüğü: <https://douanes.gouv.bj/>)
- İthalatçıların genel malları gümrükten çekmeden önce hazırlamaları gereken belgeler: fatura, konşimento (B/L), muayene sertifikası, ithalatçı kartı, menşe onayı ve hayvan veya bitki sağlığı

muayene sertifikasıdır.

GUICHET UNIQUE
DU COMMERCE EXTERIEUR



4. Dış Ticaret Politikası ve Uygulamaları

Ürün standartları uluslararası kuruluşlardan benimsenmiştir

Standardizasyon Uygulamaları

- Benin'deki birçok standart, ARSO (Afrika Standardizasyon Örgütü), ISO (Uluslararası Standardizasyon Örgütü) veya AFNOR (Fransız Normalizasyon Ajansı) gibi uluslararası standart kuruluşlarından benimsenmiştir. Benin ayrıca SMIIIC'in (İslam Ülkeleri Standartlar ve Metroloji Enstitüsü) üyesidir.
- Ulusal Standardizasyon, Metroloji ve Kalite Kontrol Ajansı (ANM), standardizasyon, metroloji, sertifikasyon, ürün doğrulama ve kalite geliştirme konusundaki ulusal politikanın uygulanması ve izlenmesi-değerlendirilmesinden sorumlu otoritedir. ANM: <https://anm.bj/fr>
- Halk sağlığına ilişkin gıda, kozmetik, tütün vb. ürünlerin ülkeye ithalatı için Benin Ürün Düzenleme ve Kayıt Ajansından (ABREP) elektronik Ürün Kayıt Sertifikası alınması gerekmektedir. ABREP: <https://www.santegouvbj.com/>

Fikri Mülkiyet, Dağıtım Kanalları

- Benin Afrika Fikri Mülkiyet Örgütü (OAPI) ve Dünya Fikri Mülkiyet Örgütü (WIPO) üyesidir. Bu kuruluşlarda yapılan fikri mülkiyete ilişkin tesciller Benin'de geçerlidir.
- Toptancılık sektöründe Lübnan, Hindistan, Pakistan, Çin ve Beninli tüccarlar aktiftir. Kotonu'da bulunan Dantokpa açık hava pazarı çok sayıda toptancıyı barındıran önemli bir ticari merkezdir.
- Benin'deki perakende pazarı son yıllarda, özellikle Porto Novo ve Cotonou bölgesinde büyümektedir. Süpermarketlerde satılan ürünlerin çoğu ithal ve pahalıdır.

5. Pazara Giriş

Çok sayıda ihale yayınlanmaktadır, tüketicilerin fiyat hassasiyeti yüksektir

Reklam, Satış Teknikleri ve Satışları Etkileyebilecek Faktörler, Kamu İhaleleri

- TV, radyo ve gazeteler en önemli reklam mecralarıdır. Facebook pazarlama amaçlı kullanılan en yaygın sosyal medya uygulamasıdır.
- Akıllı telefon ve mobile money ödeme uygulaması alışveriş ve vergi ödemelerinde sıklıkla kullanılmaktadır. Atm kartları ile bazı süpermarketlerde alışveriş yapılabilir.
- Tanıtım materyallerinin mevcut olması ve Fransızca dilinde sunulması önemlidir. İngilizce yaygın bir dil değildir.
- Kamu ihaleleri, Kamu İhale Düzenleme Kurumunun (ARMP) kamu ihale portalında çevrimiçi olarak ve La nation adlı ulusal gazetede yayımlanmaktadır. Buna ilaveten Afrika Kalkınma Bankası, Dünya Bankası ve Port Autonome de Cotonou ve Gayrimenkul ve Kentsel Gelişim Şirketinin (SIImAU) internet adreslerinde çok sayıda mal ve hizmet alım ihalesi mevcuttur.

Tüketici Tercihleri

- Benin düşük-orta gelirli bir ülkeler sınıfındadır. Ülkenin genç bir nüfusu vardır ve nüfusun üçte ikisi 25 yaşın altındadır.
- Nüfus eşitsiz bir şekilde dağılmıştır: %70'i ülkenin güney çeyreğinde yaşamakta olup, şehirleşme oranı %50,1'dir.
- Benindeki tüketicilerin fiyat hassasiyeti yüksektir. Öte yandan daha yüksek kaliteli ürünler için talep artmaktadır.
- Fiyat, bulunabilirlik ve pazaryerine yakınlık satın alma tercihi için önemli faktörlerdir.

5. Pazara Giriş

Uçuş sıklığı yeterlidir ve elektronik vize alımı kolaydır

İhale Siteleri

- Afrika kalkınma bankası ihaleleri:
<https://www.afdb.org/en/projects-and-operations/procurement>
- Dünya bankası ihaleleri:
<https://projects.worldbank.org/en/projects-operations/procurement?srce=both>
- Port Autonome de Cotonou ihaleleri
<https://portdecotonou.bj/publications/>
- Kamu İhale Platformu-Kamu İhale Düzenleme Kurumu (ARMP), Kamu ihale kanunu 2020:
<https://marches-publics.bj/appels-doffres>
- Simau: <https://simaubenin.com/>

Vize ve THY Uçuş Sıklığı

- Umuma mahsus, hususi ve hizmet Pasaportu hamili Türk vatandaşları vizeye tabidir. Benin vizesi elektronik olarak alınabilmektedir ve başvurudan itibaren genellikle 1 gün içerisinde düzenlenebilmektedir. (<https://evisa.bj>).
- Türk Havayollarının haftada 6 veya 7 gün İstanbul-Cotonou arası uçuşu bulunmaktadır. Bazı günler Abidjan aktarmalı uçuş yapılmaktadır.

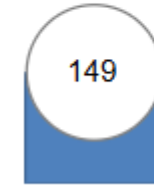
5. Pazara Giriş

Şirket kurmak ve inşaat ruhsatı almak kolaydır, sözleşmelerin uygulanması konusunda riskler mevcuttur.

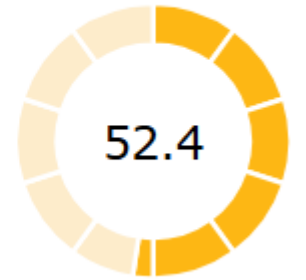
İş Yapma Kolaylığı ve İş Ortamını İyileştirmeye Yönelik Bazı Uygulamalar

- Benin en son 2020 yılı verilerinin mevcut olduğu iş yapma kolaylığı endeksinde 52,4 genel skor puanı ile 193 ülke arasından 119. sırada gelmiştir. Ülkenin en güçlü olduğu alan iş kurma kolaylığı (68. sırada) ve inşaat ruhsatı alma kolaylığıdır (82. sırada). Öte yandan, en zayıf olduğu alanlar ise elektrik alımı (178.), vergi ödemeleri (171.) ve sözleşmelerin uygulanmasıdır (162.).
- Son yıllarda Benin, iş ortamını iyileştirmek ve yabancı ve yerli özel yatırımları çekmek için düzenlemeler gerçekleştirmiştir. Ekonomik düzenlemeleri yönlendiren önemli belgeler: **1. ve 2. Hükümet Eylem Programları (PAG 2016–21) ve (PAG 2021-2026) ve Ulusal Kalkınma Planı (2018–25)**'dir.
 - Arazi ve mülk yönetimini güvence altına alma ve koordine etme misyonu ile **Ulusal Arazi Yönetim Ajansı (ANDF)** 2016 yılında kuruldu. Arazi tapuları elektronik ortama geçirilmeye başlandı. (ANDF: <https://www.andf.bj/>)
 - 2014 yılında, özel ekonomik bölgeleri ve kamu-özel sektör ortaklıklarının (PPP) yöneten özel bir Yatırım Tanıtım Ajansı'nın (**Agence de Promotion des Investissements et Exportations; APIEx**) kurulması. Apiex: <https://investbenin.bj/> .

DB Rank



DB Score



5. Pazara Giriş

GDİZ ekonomik dönüşüme ve ihracata adanmıştır

İş Yapma Kolaylığı ve İş Ortamını İyileştirmeye Yönelik Bazı Uygulamalar

- Şubat 2020'de "**monentreprise.bj**" olarak bilinen ve işletme kaydı sürecini kolaylaştıran elektronik bir platformun faaliyete geçmesi. Bu platform, 3 saatte çevrimiçi işletme kaydını mümkün kılmaktadır. (<https://monentreprise.bj/>)
- 2017 yılında Dünya Bankası Grubunun desteğiyle işlevsel ticaret mahkemeleri kuruldu.
- Benin hükümeti ile özel sektör ortağı Arise IIP arasındaki bir kamu-özel sektör ortaklığı (PPP) olarak, Cotonou'nun 45 km kuzeyinde 1.640 hektarlık bir arazide 1,5 milyar dolarlık bir yatırımla **Glo Djigbe Özel Ekonomik Bölgesi (GDİZ)** kurulmuş ve faaliyete geçmiştir. Yatırımlar devam etmektedir. (GDİZ: <https://gdiz-benin.com/fr/>)
- Formasyon, girişimcilik ve araştırma alanlarında beceri ve istihdam ihtiyaçlarını karşılamak amacıyla Cumhurbaşkanlığı kararıyla 2017 yılında Dünya Bankası, UNDP gibi ortaklarla **Sèmè Şehri Kalkınma Ajansı (ADSC)** kurulmuştur ve bu kapsamda eğitim beceri geliştirme faaliyetleri yürütülmektedir.
- Temas edilen firma isimlerinin kayıtlı olup olmadığı şu adreslerden sorgulanabilir: <https://ahilido.bj/>;
<https://rccm.ohada.org/prsCompany/index?typePrs=M>



6. SWOT Analizi

Ekonomik dönüşümde momentum yakalanmıştır, coğrafi konumu ticari potansiyel oluşturmaktadır

Güçlü Yönler, Zayıf Yönler, Fırsatlar, Tehditler

- **Güçlü yönler**
 - İstikrarlı büyüme
 - Ekonomik dönüşüm için güçlü bir momentum
 - Cotonou Özerk Limanı Dakar-Lagos ve Cotonou-Niamey bölgesel koridorlarında merkezi konumdadır. Denize çıkışı olmayan Nijer ve Burkina Faso'nun ithalat ve ihracatı için önemli bir alternatiftir.
- **Zayıf yönler**
 - Emtia ihracatına yüksek bağımlılık
 - Nijerya'nın ticaret politikalarına karşı yüksek kırılganlık
 - Yüksek kayıtdışı oranı
 - Bankacılık sektörünün gelişmemiş ve düşük verimli olması
 - Elektrik kesintileri
 - Düşük işgücü verimliliği
 - Türkiye ile Benin arasında YKTK ve ÇVÖ anlaşmaları mevcut değildir

6. SWOT Analizi

Afcfta uzun dönemde fırsat oluşturmaktadır; döviz transfer süreci uzun olabilir

Güçlü Yönler, Zayıf Yönler, Fırsatlar, Tehditler

- **Fırsatlar**

- Verimli tarım arazileri ile agribusiness sektöründe bölge ve avrupa pazarlarına ihracata dönük yatırım potansiyeli
- Nijerya pazarı ve PAG 2 projeleri kapsamında pek çok mal ve hizmette ihracat potansiyeli
- Nijerya'ya yakınlıktan kaynaklı turizm potansiyeli
- Artan elektrik açığı ve ülkenin yüksek güneş potansiyeli nedeniyle güneş enerjisi yatırımları.
- Afrika Kıtasal Serbest Ticaret Anlaşmasının (Afcfta) tam yürürlüğe girmesi halinde en fazla yararlanacak ülkelerden biri Benin'dir.

- **Tehditler**

- Ülkenin siyasi riski düşük olmakla birlikte, ekonomik ve operasyonel riskleri mevcuttur.
 - Döviz erişim sorunu kaynaklı sermaye transferi riski,
 - Benin karasularında korsan faaliyetlerden kaynaklı kargo kesintileri riski,

Teşekkürler.

T.C. Kotonu Büyükelçiliđi
Ticaret Müşavirliđi
Telefon: +229 01 20 25 61 03
E-posta: kotonu@ticaret.gov.tr