



2024 yılı Nisan ayında geçen yılın aynı ayına göre; ihracat %0,1 oranında artışla 19 milyar 271 milyon dolar, ithalat %4,2 oranında artışla 29 milyar 171 milyon dolar oldu. 2024 yılı Ocak-Nisan döneminde ise, ihracat %2,7 oranında artışla 82 milyar 873 milyon dolar, ithalat %8,9 oranında azalışla 113 milyar 117 milyon dolar olarak gerçekleşti.

Tablo 1: Dış Ticaret Verileri (Milyon Dolar)

Dış Ticaret		İhracat	İthalat	Dış Ticaret Hacmi	Dış Ticaret Dengesi	İhr./ İth. Oran (%)
Nisan	2023	19.245	27.984	47.229	-8.739	68,8
	2024	19.271	29.171	48.442	-9.900	66,1
	Değişim %	0,1	4,2	2,6	13,3	.
Ocak-Nisan	2023	80.662	124.200	204.862	-43.538	65,0
	2024	82.873	113.117	195.990	-30.243	73,3
	Değişim %	2,7	-8,9	-4,3	-30,5	.
Son 12 Ay Yıllıklandırılmış	05.2022-04.2023	251.434	371.828	623.262	-120.394	67,6
	05.2023-04.2024	257.650	350.681	608.331	-93.031	73,5
	Değişim %	2,5	-5,7	-2,4	-22,7	.

#### 2024 yılı Nisan ayında geçen yılın aynı ayına göre;

- İhracat, %0,1 oranında artarak 19 milyar 271 milyon dolar,
- İthalat, %4,2 oranında artarak 29 milyar 171 milyon dolar,
- Dış ticaret hacmi, %2,6 oranında artarak 48 milyar 442 milyon dolar olarak gerçekleşti.

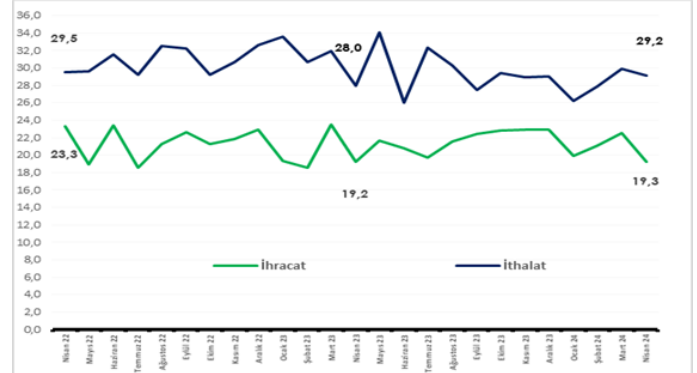
#### 2024 yılı Ocak-Nisan döneminde geçen yılın aynı dönemine göre;

- İhracat, %2,7 oranında artarak 82 milyar 873 milyon dolar,
- İthalat, %8,9 oranında azalarak 113 milyar 117 milyon dolar,
- Dış ticaret hacmi, %4,3 oranında azalarak 195 milyar 990 milyon dolar olarak gerçekleşti.

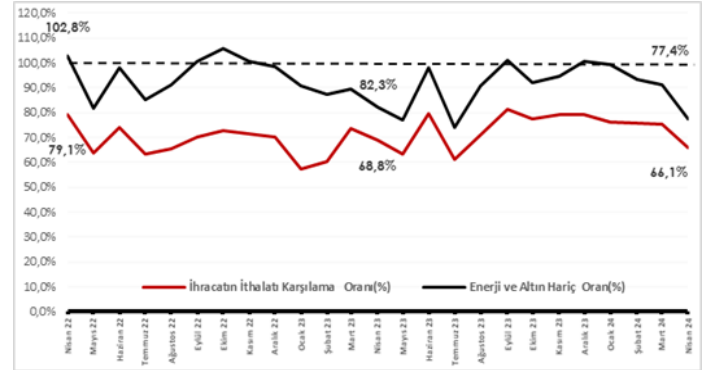
#### 2024 yılı Nisan ayında geçen yılın aynı ayına göre;

- İhracatın ithalatı karşılama oranı 2,71 puan azalarak %66,1 olarak gerçekleşti.
- Enerji verileri hariç tutulduğunda, ihracatın ithalatı karşılama oranı 4,69 puan azalarak %73,8 olarak gerçekleşti.
- Enerji ve altın verileri hariç tutulduğunda ise, ihracatın ithalatı karşılama oranı 4,91 puan azalarak %77,4 olarak gerçekleşti.

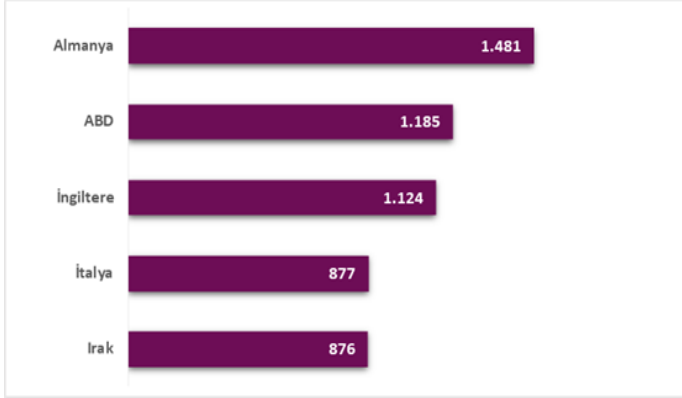
Grafik 1: Aylara Göre Dış Ticaret (Milyar Dolar)



Grafik 2: İhracatın İthalatı Karşılama Oranı (%)

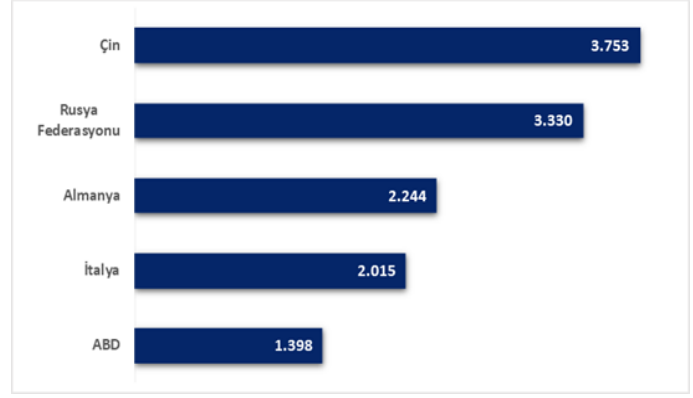


Grafik 3: İhracat Yapılan İlk 5 Ülke (Milyon Dolar, Nisan 2024)



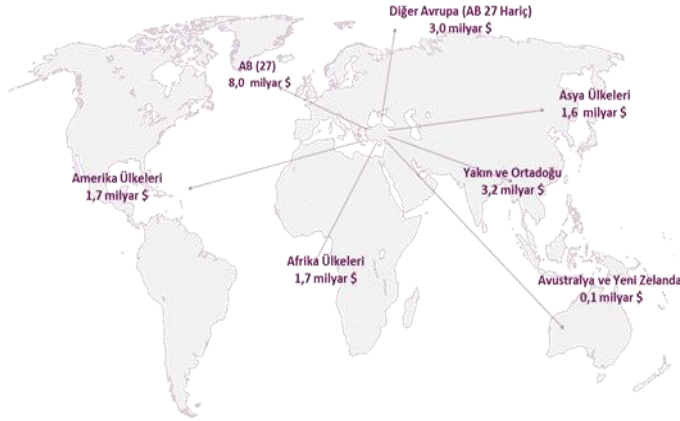
- Nisan ayında en fazla **ihracat** yaptığımız ülkeler sırasıyla; **Almanya** (1 milyar 481 milyon dolar), **ABD** (1 milyar 185 milyon dolar) ve **İngiltere** (1 milyar 124 milyon dolar) oldu.
- Nisan ayında ihracatta en çok paya sahip ilk 10 ülkenin toplam ihracat içerisindeki payı %47,8 oldu.

Grafik 4: İthalat Yapılan İlk 5 Ülke (Milyon Dolar, Nisan 2024)



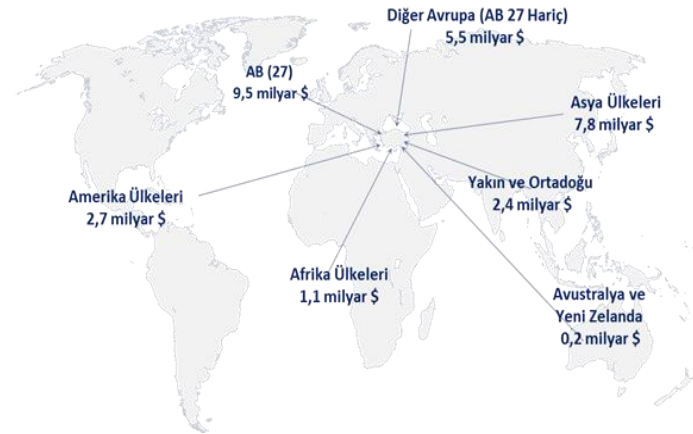
- Nisan ayında en fazla **ithalat** yaptığımız ülkeler sırasıyla; **Çin** (3 milyar 753 milyon dolar), **Rusya** (3 milyar 330 milyon dolar) ve **Almanya** (2 milyar 244 milyon dolar) oldu.
- Nisan ayında ithalatta en çok paya sahip ilk 10 ülkenin toplam ithalat içerisindeki payı %58,6 oldu.

Grafik 5: Ülke Gruplarına Göre İhracat (Milyar Dolar, Nisan 2024)



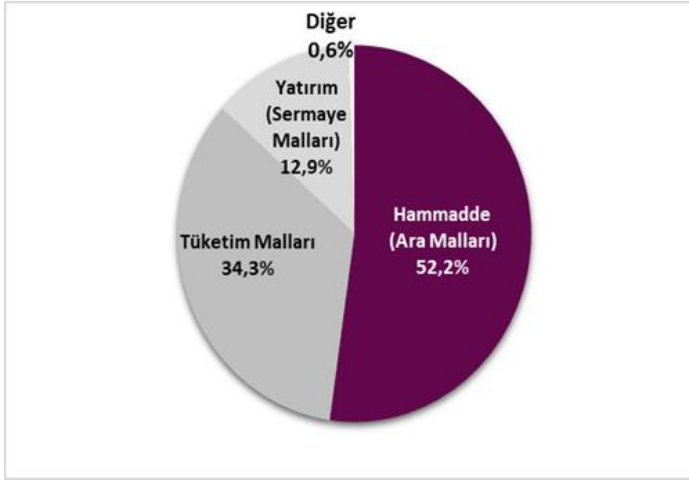
- Nisan ayında en fazla **ihracat** yaptığımız ülke grupları sırasıyla; **Avrupa Birliği (AB-27)** (8 milyar 10 milyon dolar), **Yakın ve Ortadoğu Ülkeleri** (3 milyar 204 milyon dolar) ve **Diğer Avrupa Ülkeleri** (2 milyar 963 milyon dolar) oldu.

Grafik 6: Ülke Gruplarına Göre İthalat (Milyar Dolar, Nisan 2024)

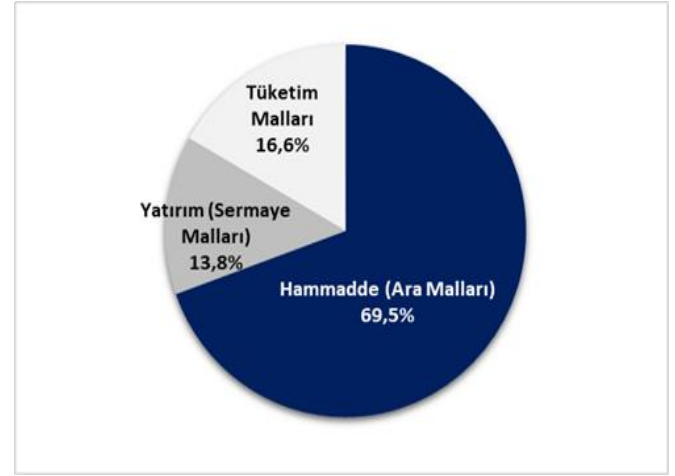


- Nisan ayında en fazla **ithalat** yaptığımız ülke grupları sırasıyla; **Avrupa Birliği (AB-27)** (9 milyar 487 milyon dolar), **Asya Ülkeleri** (7 milyar 847 milyon dolar) ve **Diğer Avrupa Ülkeleri** (5 milyar 481 milyon dolar) oldu.

**Grafik 7: BEC Sınıflamasına Göre İhracatın Dağılımı**  
(%, Nisan 2024)



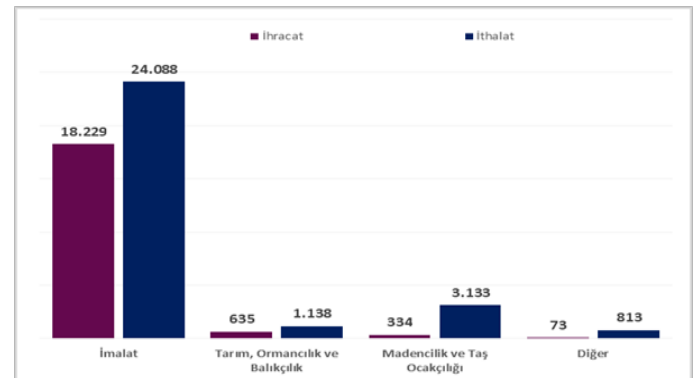
**Grafik 8: BEC Sınıflamasına Göre İthalatın Dağılımı**  
(%, Nisan 2024)



- Nisan ayında Geniş Ekonomik Grupların (BEC) sınıflamasına göre, en çok **ihracat** 10 milyar 64 milyon dolarla (%4,2 artış) "**Hammadde (Ara malları)**" grubunda yapılırken, bu grubu sırasıyla 6 milyar 613 milyon dolarla (%3,9 azalış) "**Tüketim Malları**" ve 2 milyar 482 milyon dolarla (%2,8 azalış) "**Yatırım (Sermaye) Malları**" grupları takip etti.
- Nisan ayında Geniş Ekonomik Grupların (BEC) sınıflamasına göre, en çok **ithalat** 20 milyar 270 milyon dolarla (%0,9 azalış) "**Hammadde (Ara malları)**" grubunda yapılırken, bu grubu sırasıyla 4 milyar 855 milyon dolarla (%34,1 artış) "**Tüketim Malları**" ve 4 milyar 27 milyon dolarla (%3,5 artış) "**Yatırım (Sermaye) Malları**" grupları takip etti.

- Nisan ayında sektörlere göre **ihracatın** payı sırasıyla; **İmalat Sanayi** sektörü %94,6 (18 milyar 229 milyon dolar), **Tarım, Ormancılık ve Balıkçılık** sektörü %3,3 (635 milyon dolar), **Madencilik ve Taş Ocakçılığı** sektörü %1,7 (334 milyon dolar) oldu.
- Nisan ayında sektörlere göre **ithalatın** payı sırasıyla; **İmalat Sanayi** sektörü %82,6 (24 milyar 88 milyon dolar), **Madencilik ve Taş Ocakçılığı** sektörü %10,7 (3 milyar 133 milyon dolar), **Tarım, Ormancılık ve Balıkçılık** sektörü %3,9 (1 milyar 138 milyon dolar) oldu.

**Grafik 9: Sektörlere Göre Dış Ticaret (Milyon Dolar, Nisan 2024) (ISIC Rev4)**



Dış Ticaret İstatistikleri için [tıklayınız.](#)



### **AÇIKLAMALAR**

Bültende yer alan DıŐ Ticaret verileri "Genel Ticaret Sistemi (GTS)" esas alınarak hazırlanmıŐtır. 2024 yılı Nisan ayına iliŐkin veriler Bakanlıđımız idari kayıtlarından, diđer dönemlere iliŐkin veriler ise Bakanlıđımız ve Türkiye İstatistik Kurumu Başkanlıđı (TÜİK) ile ortaklaŐa hazırlanarak TÜİK tarafından kamuoyu ile paylaŐılan resmi dıŐ ticaret verilerinden derlenerek hazırlanmıŐtır.

Diđer taraftan, Resmi DıŐ Ticaret İstatistikleri, her ayın son iŐ günü TÜİK' in resmî internet sayfasından kamuoyuna duyurulmaktadır. Bu kapsamda, geçmiŐ dönemlere iliŐkin DıŐ Ticaret İstatistiklerine TÜİK' in resmi internet sitesinden ulaŐılabilir.

### **YASAL UYARI**

Bültende yer verilen görüŐ ve deđerlendirmeler, hiçbir kiŐi, kurum veya kuruluŐa herhangi bir taahhüt içermemekte olup, sadece bilgi amaçlıdır. Bültende yer alan bilgiler, kaynak gösterilmek suretiyle yayımlanabilir; ancak bu bilgiler ticari amaçlarla kullanılamaz. Bültendeki bilgilerin telif ve diđer her türlü hakkı Ticaret Bakanlıđı'na aittir.

Ticaret Bakanlıđı, Bültende yer alan bilgi, görüŐ ve deđerlendirmelerin dođru, deđiŐmez ve eksiksiz olması konusunda hiçbir taahhüt ve sorumluluk kabul etmez. Bültendeki bilgilerin yanlış veya eksik kullanımı veya yorumlanması sonucunda Ticaret Bakanlıđı'na hiçbir kusur veya sorumluluk yüklenemez. Tabloda yer alan rakamlar yuvarlamadan dolayı toplamı vermeyebilir.

Ticaret Bakanlıđı, Bültende yer alan bütün bilgileri ve tasarımı önceden bildirimde bulunmaksızın deđerİtirebilir veya Bültenden kaldırabilir.