



2024 Nisan ayı itibariyle geçtiğimiz yılın aynı ayına göre faaliyet illerine göre ihracat istatistiklerine ilişkin temel veriler aşağıda yer almaktadır.

2024 yılı Nisan ayında geçen yılın aynı ayına göre faaliyet illeri bazında ihracatta;

- İstanbul %6,6 azalış ve 4 milyar 75 milyon dolarla birinci sırada,
- Kocaeli %2,9 artış ve 2 milyar 439 milyon dolarla ikinci sırada,
- İzmir ise %2,8 artış ve 1 milyar 843 milyon dolarla üçüncü sırada yer almaktadır.

Tablo1: Faaliyet illerine göre ihracat (Milyon Dolar) (Nisan 2024)

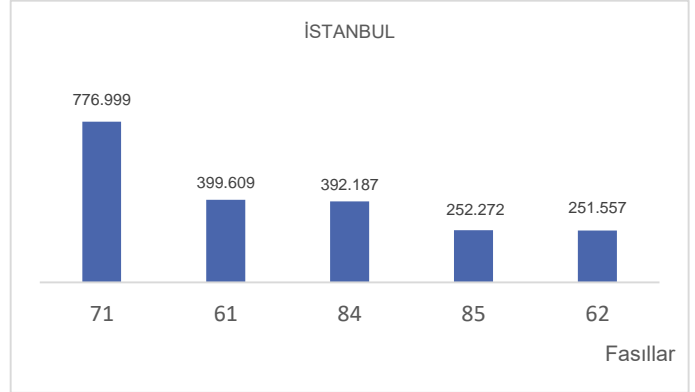
İL	2023 Nisan	Pay (%)	2024 Nisan	Pay (%)	Değişim (%)
İSTANBUL	4.361	22,7	4.075	21,1	-6,6
KOCAELİ	2.370	12,3	2.439	12,7	2,9
İZMİR	1.793	9,3	1.843	9,6	2,8
BURSA	1.297	6,7	1.309	6,8	0,9
TEKİRDAĞ	1.025	5,3	894	4,6	-12,7
MERSİN	745	3,9	820	4,3	10,0
SAKARYA	715	3,7	799	4,1	11,6
ANKARA	879	4,6	747	3,9	-15,0
GAZİANTEP	701	3,6	649	3,4	-7,4
MANİSA	587	3,1	572	3,0	-2,7
HATAY	280	1,5	497	2,6	77,7
ADANA	341	1,8	335	1,7	-1,7
ESKİŞEHİR	338	1,8	327	1,7	-3,2
DENİZLİ	303	1,6	300	1,6	-1,2
KAYSERİ	288	1,5	276	1,4	-4,0
Diğer	3.221	16,7	3.389	17,6	5,2
Toplam	19.245		19.271		0,1



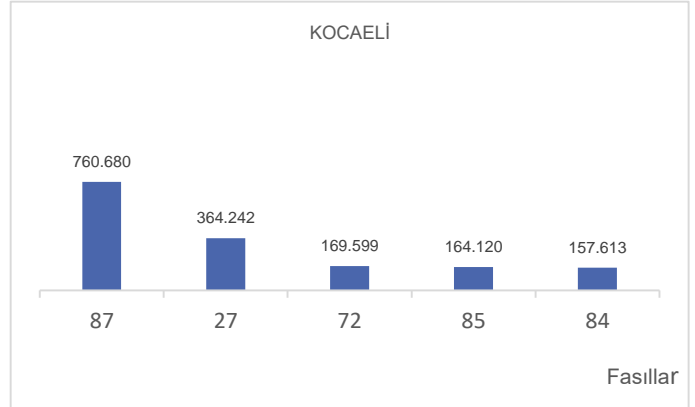
2024 yılı Nisan ayında en fazla ihracat yapan ilk üç il sırasıyla İstanbul, Kocaeli ve İzmir'dir.

Grafik: İllere Göre En Yüksek İhracat Yapılan Fasıllar Bin Dolar,

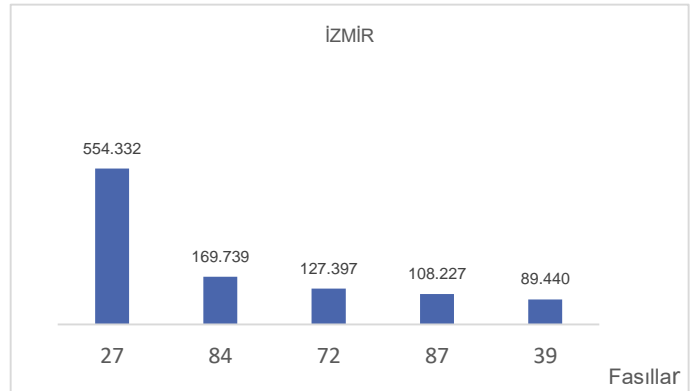
- İstanbul ili en fazla ihracatı 71 Kıymetli veya yarı kıymetli taşlar faslı (776 milyon 999 bin dolar) ile yapmış olup, bu faslı sırasıyla 61 Örme giyim eşyası ve aksesuarı (399 milyon 609 bin dolar) ve 84 Kazanlar, makineler faslı (392 milyon 187 bin dolar) takip etmektedir.



- Kocaeli ili en fazla ihracatı 87 Motorlu kara taşıtları faslı (760 milyon 680 bin dolar) ile yapmış olup, bu faslı sırasıyla 27 Mineral yakıtlar, mineral yağlar faslı (364 milyon 242 bin dolar) ve 72 Demir ve çelik faslı (169 milyon 599 bin dolar) takip etmektedir.



- İzmir ili en fazla ihracatı 27 Mineral yakıtlar, mineral yağlar faslı (554 milyon 332 bin dolar) ile yapmış olup, bu faslı sırasıyla 84 Kazanlar, makineler faslı (169 milyon 739 bin dolar) ve 72 Demir ve çelik faslı (127 milyon 397 bin dolar) takip etmektedir.

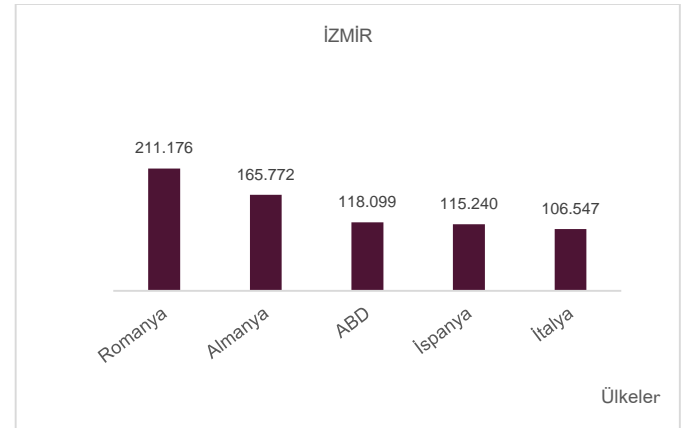
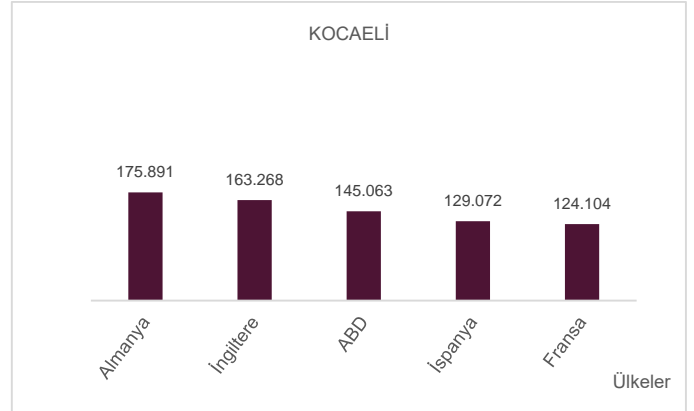
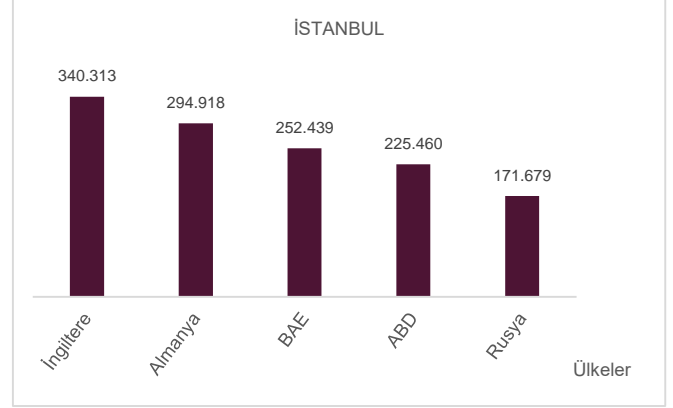




2024 yılı Nisan ayında en fazla ihracat yapan ilk üç ilin ülkelere göre dağılımına bakıldığında;

- İstanbul ili en fazla ihracatı İngiltere (340 milyon 313 bin dolar) ile yapmış olup, bu ülkeyi sırasıyla Almanya (294 milyon 918 bin dolar) ve Birleşik Arap Emirlikleri (252 milyon 439 bin dolar) takip etmektedir.
- Kocaeli ili en fazla ihracatı Almanya (175 milyon 891 bin dolar) ile yapmış olup, bu ülkeyi sırasıyla İngiltere (163 milyon 268 bin dolar) ve Amerika Birleşik Devletleri (145 milyon 63 bin dolar) takip etmektedir.
- İzmir ili en fazla ihracatı Romanya (211 milyon 176 bin dolar) ile yapmış olup, bu ülkeyi sırasıyla Almanya (165 milyon 772 bin dolar) ve Amerika Birleşik Devletleri (118 milyon 99 bin dolar) takip etmektedir.

Grafik: İllere Göre En Yüksek İhracat Yapılan Ülkeler Bin Dolar,



2024 yılı Nisan ayı ihracatı illere göre dağılım listesi için [tıklayınız](#).

Kamuoyuna saygıyla duyurulur.