



2024 yılı Haziran ayında geçen yılın aynı ayına göre; ihracat %10,6 oranında azalışla 18 milyar 569 milyon dolar, ithalat %4,1 oranında azalışla 25 milyar 4 milyon dolar oldu. 2024 yılı Ocak-Haziran döneminde ise, ihracat %2,0 oranında artışla 125 milyar 446 milyon dolar, ithalat %8,5 oranında azalışla 168 milyar 686 milyon dolar olarak gerçekleşti.

Tablo 1: Dış Ticaret Verileri (Milyon Dolar)

Dış Ticaret		İhracat	İthalat	Dış Ticaret Hacmi	Dış Ticaret Dengesi	İhr./ İth. Oran (%)
Haziran	2023	20.762	26.062	46.824	-5.300	79,7
	2024	18.569	25.004	43.574	-6.435	74,3
	Değişim %	-10,6	-4,1	-6,9	21,4	.
Ocak-Haziran	2023	123.044	184.377	307.421	-61.334	66,7
	2024	125.446	168.686	294.132	-43.240	74,4
	Değişim %	2,0	-8,5	-4,3	-29,5	.
Son 12 Ay Yıllıklandırılmış	07.2022-06.2023	251.526	370.821	622.347	-119.295	67,8
	07.2023-06.2024	257.815	346.074	603.889	-88.259	74,5
	Değişim %	2,5	-6,7	-3,0	-26,0	.

2024 yılı Haziran ayında geçen yılın aynı ayına göre;

- İhracat, %10,6 oranında azalarak 18 milyar 569 milyon dolar,
- İthalat, %4,1 oranında azalarak 25 milyar 4 milyon dolar,
- Dış ticaret hacmi, %6,9 oranında azalarak 43 milyar 574 milyon dolar olarak gerçekleşti.

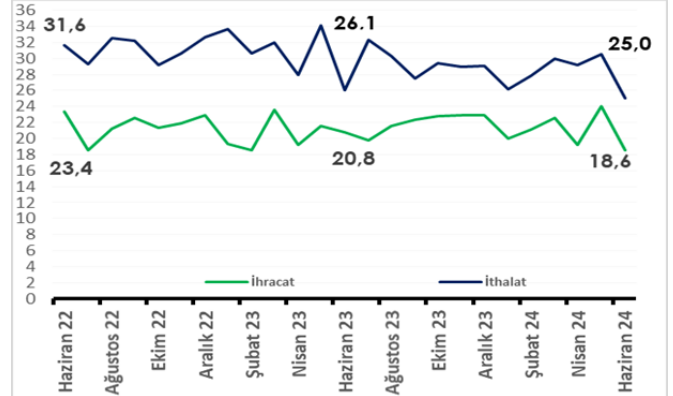
2024 yılı Ocak-Haziran döneminde geçen yılın aynı dönemine göre;

- İhracat, %2,0 oranında artarak 125 milyar 446 milyon dolar,
- İthalat, %8,5 oranında azalarak 168 milyar 686 milyon dolar,
- Dış ticaret hacmi, %4,3 oranında azalarak 294 milyar 132 milyon dolar olarak gerçekleşti.

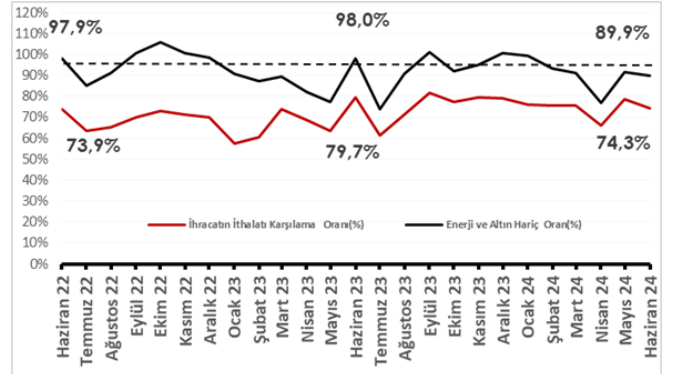
2024 yılı Haziran ayında geçen yılın aynı ayına göre;

- İhracatın ithalatı karşılama oranı 5,4 puan azalarak %74,3 olarak gerçekleşti.
- Enerji verileri hariç tutulduğunda, ihracatın ithalatı karşılama oranı 4,7 puan azalarak %85,8 olarak gerçekleşti.
- Enerji ve altın verileri hariç tutulduğunda ise, ihracatın ithalatı karşılama oranı 8,1 puan azalarak %89,9 olarak gerçekleşti.

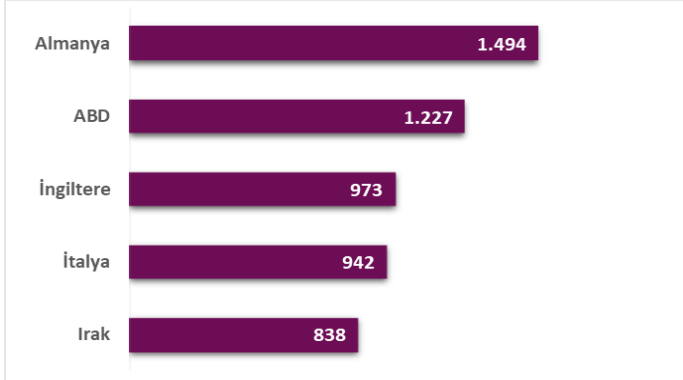
Grafik 1: Aylara Göre Dış Ticaret (Milyar Dolar)



Grafik 2: İhracatın İthalatı Karşılama Oranı (%)

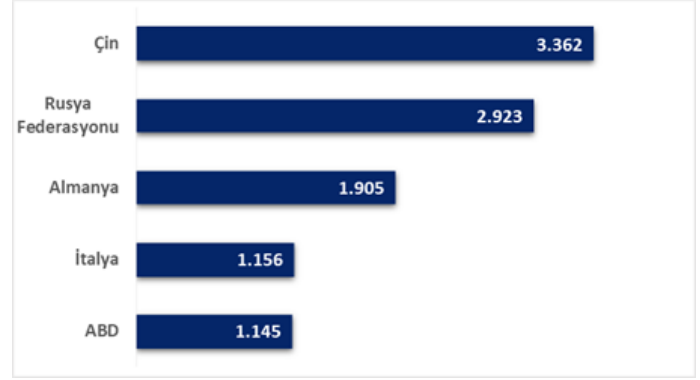


Grafik 3: İhracat Yapılan İlk 5 Ülke (Milyon Dolar, Haziran 2024)



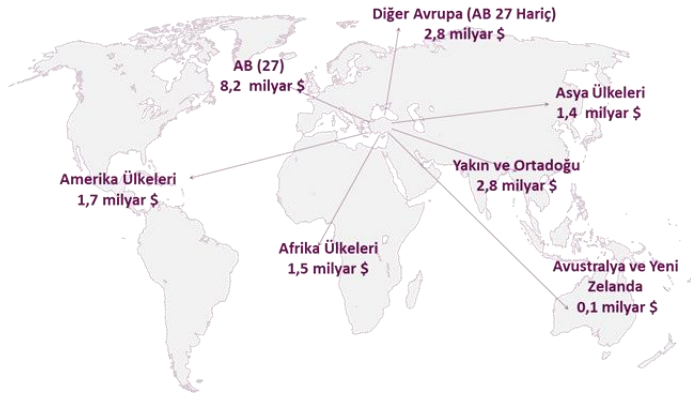
- Haziran ayında en fazla **ihracat** yaptığımız ülkeler sırasıyla; **Almanya** (1 milyar 494 milyon dolar), **ABD** (1 milyar 227 milyon dolar) ve **İngiltere** (973 milyon dolar) oldu.
- Haziran ayında ihracatta en çok paya sahip ilk 10 ülkenin toplam ihracat içerisindeki payı %48,0 oldu.

Grafik 4: İthalat Yapılan İlk 5 Ülke (Milyon Dolar, Haziran 2024)



- Haziran ayında en fazla **ithalat** yaptığımız ülkeler sırasıyla; **Çin** (3 milyar 362 milyon dolar), **Rusya** (2 milyar 923 milyon dolar) ve **Almanya** (1 milyar 905 milyon dolar) oldu.
- Haziran ayında ithalatta en çok paya sahip ilk 10 ülkenin toplam ithalat içerisindeki payı %56,8 oldu.

Grafik 5: Ülke Gruplarına Göre İhracat (Milyar Dolar, Haziran 2024)



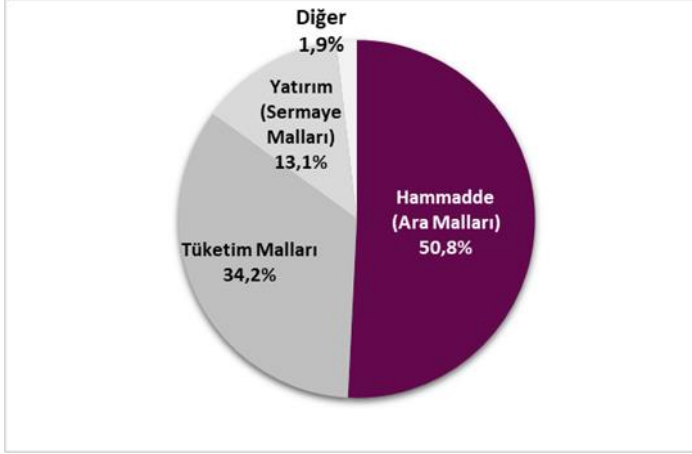
- Haziran ayında en fazla **ihracat** yaptığımız ülke grupları sırasıyla; **Avrupa Birliği (AB-27)** (8 milyar 150 milyon dolar), **Diğer Avrupa Ülkeleri** (2 milyar 799 milyon dolar) ve **Yakın ve Ortadoğu Ülkeleri** (2 milyar 778 milyon dolar) oldu.

Grafik 6: Ülke Gruplarına Göre İthalat (Milyar Dolar, Haziran 2024)

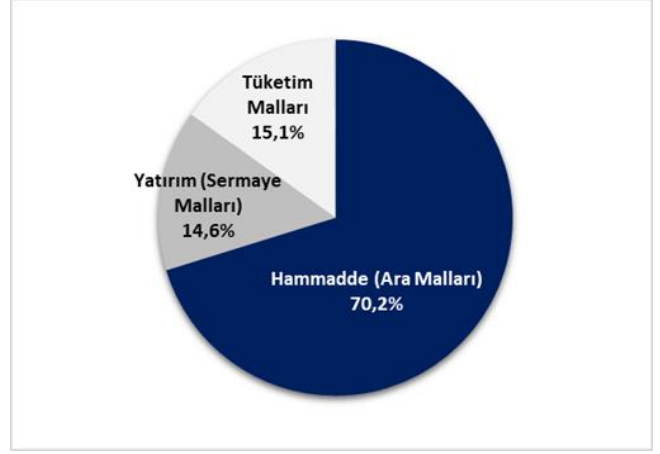


- Haziran ayında en fazla **ithalat** yaptığımız ülke grupları sırasıyla; **Avrupa Birliği (AB-27)** (7 milyar 834 milyon dolar), **Asya Ülkeleri** (6 milyar 643 milyon dolar) ve **Diğer Avrupa Ülkeleri** (4 milyar 355 milyon dolar) oldu.

Grafik 7: BEC Sınıflamasına Göre İhracatın Dağılımı
(%, Haziran 2024)



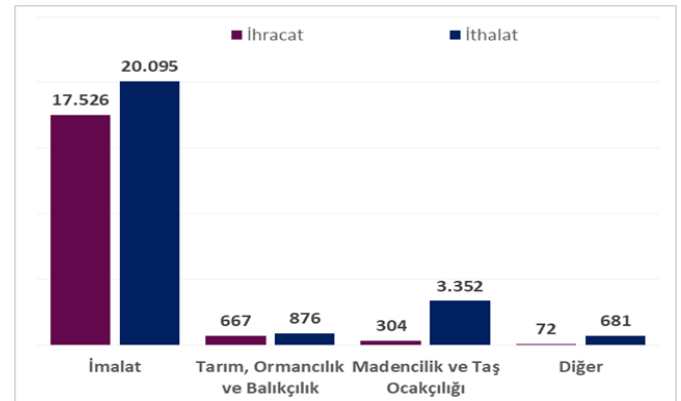
Grafik 8: BEC Sınıflamasına Göre İthalatın Dağılımı
(%, Haziran 2024)



- Haziran ayında Geniş Ekonomik Grupların (BEC) sınıflamasına göre, en çok **ihracat** 9 milyar 434 milyon dolarla (%9,5 azalış) "**Hammadde (Ara malları)**" grubunda yapılırken, bu grubu sırasıyla 6 milyar 348 milyon dolarla (%14,8 azalış) "**Tüketim Malları**" ve 2 milyar 436 milyon dolarla (%9,6 azalış) "**Yatırım (Sermaye) Malları**" grupları takip etti.
- Haziran ayında Geniş Ekonomik Grupların (BEC) sınıflamasına göre, en çok **ithalat** 17 milyar 559 milyon dolarla (%5,4 azalış) "**Hammadde (Ara malları)**" grubunda yapılırken, bu grubu sırasıyla 3 milyar 763 milyon dolarla (%3,4 artış) "**Tüketim Malları**" ve 3 milyar 655 milyon dolarla (%4,6 azalış) "**Yatırım (Sermaye) Malları**" grupları takip etti.

- Haziran ayında sektörlere göre **ihracatın** payı sırasıyla; **İmalat Sanayi** sektörü %94,4 (17 milyar 526 milyon dolar), **Tarım, Ormancılık ve Balıkçılık** sektörü %3,6 (667 milyon dolar), **Madencilik ve Taş Ocakçılığı** sektörü %1,6 (304 milyon dolar) oldu.
- Haziran ayında sektörlere göre **ithalatın** payı sırasıyla; **İmalat Sanayi** sektörü %80,4 (20 milyar 95 milyon dolar), **Madencilik ve Taş Ocakçılığı** sektörü %13,4 (3 milyar 352 milyon dolar), **Tarım, Ormancılık ve Balıkçılık** sektörü %3,5 (876 milyon dolar) oldu.

Grafik 9: Sektörlere Göre Dış Ticaret (Milyon Dolar, Haziran 2024) (ISIC Rev4)



Dış Ticaret İstatistikleri için [tıklayınız.](#)



AÇIKLAMALAR

Bültende yer alan Dıő Ticaret verileri "Genel Ticaret Sistemi (GTS)" esas alınarak hazırlanmıőtır. 2024 yılı Haziran ayına iliőkin veriler Bakanlıđımız idari kayıtlarından, diđer dönemlere iliőkin veriler ise Bakanlıđımız ve Türkiye İstatistik Kurumu Başkanlıđı (TÜİK) ile ortaklaőa hazırlanarak TÜİK tarafından kamuoyu ile paylaőılan resmi dıő ticaret verilerinden derlenerek hazırlanmıőtır.

Diđer taraftan, Resmi Dıő Ticaret İstatistikleri, her ayın son iő günü TÜİK'in resmî internet sayfasından kamuoyuna duyurulmaktadır. Bu kapsamda, geçmiő dönemlere iliőkin Dıő Ticaret İstatistiklerine TÜİK' in resmi internet sitesinden ulaőılabilir.

YASAL UYARI

Bültende yer verilen görüő ve deđerlendirmeler, hiçbir kiői, kurum veya kuruluőa herhangi bir taahhüt içermemekte olup, sadece bilgi amaçlıdır. Bültende yer alan bilgiler, kaynak gösterilmek suretiyle yayımlanabilir; ancak bu bilgiler ticari amaçlarla kullanılamaz. Bültendeki bilgilerin telif ve diđer her türlü hakkı Ticaret Bakanlıđı'na aittir.

Ticaret Bakanlıđı, Bültende yer alan bilgi, görüő ve deđerlendirmelerin dođru, deđiőmez ve eksiksiz olması konusunda hiçbir taahhüt ve sorumluluk kabul etmez. Bültendeki bilgilerin yanlış veya eksik kullanımı veya yorumlanması sonucunda Ticaret Bakanlıđı'na hiçbir kusur veya sorumluluk yüklenemez. Tabloda yer alan rakamlar yuvarlamadan dolayı toplamı vermeyebilir.

Ticaret Bakanlıđı, Bültende yer alan bütün bilgileri ve tasarımı önceden bildirimde bulunmaksızın deđerştirebilir veya Bültenden kaldırabilir.