



2024 yılı Temmuz ayında geçen yılın aynı ayına göre; ihracat %13,8 oranında artışla 22 milyar 512 milyon dolar, ithalat %7,9 oranında azalışla 29 milyar 747 milyon dolar oldu. 2024 yılı Ocak-Temmuz döneminde ise, ihracat %4,1 oranında artışla 148 milyar 789 milyon dolar, ithalat %8,4 oranında azalışla 198 milyar 616 milyon dolar olarak gerçekleşti.

Tablo 1: Dış Ticaret Verileri (Milyon Dolar)

| Dış Ticaret | | İhracat | İthalat | Dış Ticaret Hacmi | Dış Ticaret Dengesi | İhr./ İth. Oran (%) |
|-----------------------------|-----------------|---------|---------|-------------------|---------------------|---------------------|
| Temmuz | 2023 | 19.780 | 32.311 | 52.091 | -12.532 | 61,2 |
| | 2024 | 22.512 | 29.747 | 52.259 | -7.235 | 75,7 |
| | Değişim % | 13,8 | -7,9 | 0,3 | -42,3 | . |
| Ocak-Temmuz | 2023 | 142.896 | 216.753 | 359.650 | -73.857 | 65,9 |
| | 2024 | 148.789 | 198.616 | 347.405 | -49.826 | 74,9 |
| | Değişim % | 4,1 | -8,4 | -3,4 | -32,5 | . |
| Son 12 Ay Yıllıklandırılmış | 08.2022-07.2023 | 252.841 | 373.958 | 626.799 | -121.117 | 67,6 |
| | 08.2023-07.2024 | 261.520 | 343.829 | 605.350 | -82.309 | 76,1 |
| | Değişim % | 3,4 | -8,1 | -3,4 | -32,0 | . |

2024 yılı Temmuz ayında geçen yılın aynı ayına göre;

- İhracat, %13,8 oranında artarak 22 milyar 512 milyon dolar,
- İthalat, %7,9 oranında azalarak 29 milyar 747 milyon dolar,
- Dış ticaret hacmi, %0,3 oranında artarak 52 milyar 259 milyon dolar olarak gerçekleşti.

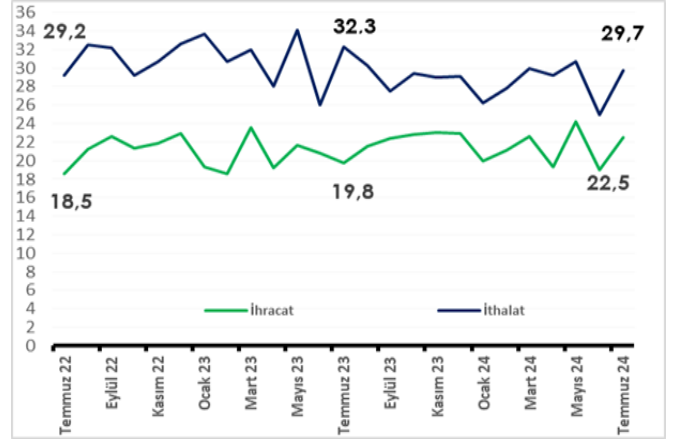
2024 yılı Ocak-Temmuz döneminde geçen yılın aynı dönemine göre;

- İhracat, %4,1 oranında artarak 148 milyar 789 milyon dolar,
- İthalat, %8,4 oranında azalarak 198 milyar 616 milyon dolar,
- Dış ticaret hacmi, %3,4 oranında azalarak 347 milyar 405 milyon dolar olarak gerçekleşti.

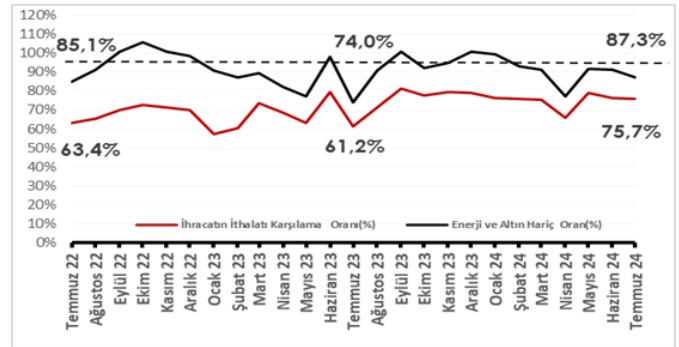
2024 yılı Temmuz ayında geçen yılın aynı ayına göre;

- İhracatın ithalatı karşılama oranı 14,5 puan artarak %75,7 olarak gerçekleşti.
- Enerji verileri hariç tutulduğunda, ihracatın ithalatı karşılama oranı 19,1 puan artarak %86,7 olarak gerçekleşti.
- Enerji ve altın verileri hariç tutulduğunda ise, ihracatın ithalatı karşılama oranı 13,3 puan artarak %87,3 olarak gerçekleşti.


Grafik 1: Aylara Göre Dış Ticaret (Milyar Dolar)



Grafik 2: İhracatın İthalatı Karşılama Oranı (%)

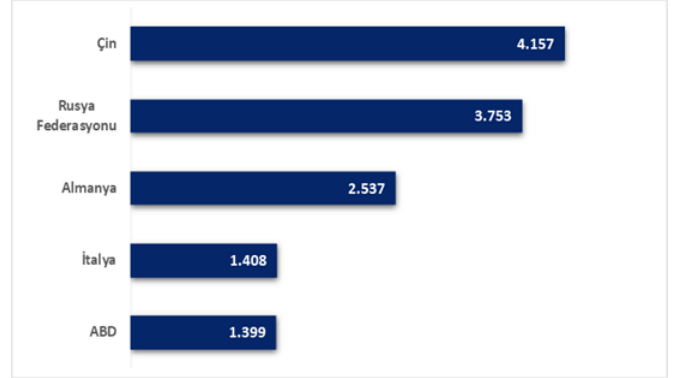


Grafik 3: İhracat Yapılan İlk 5 Ülke (Milyon Dolar, Temmuz 2024)



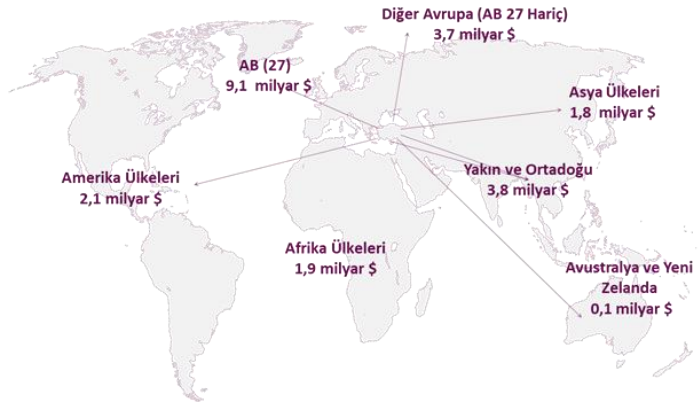
- Temmuz ayında en fazla **ihracat** yaptığımız ülkeler sırasıyla; **Almanya** (1 milyar 752 milyon dolar), **İngiltere** (1 milyar 547 milyon dolar) ve **ABD** (1 milyar 440 milyon dolar) oldu.
- Temmuz ayında ihracatta en çok paya sahip ilk 10 ülkenin toplam ihracat içerisindeki payı %48,7 oldu.

Grafik 4: İthalat Yapılan İlk 5 Ülke (Milyon Dolar, Temmuz 2024)



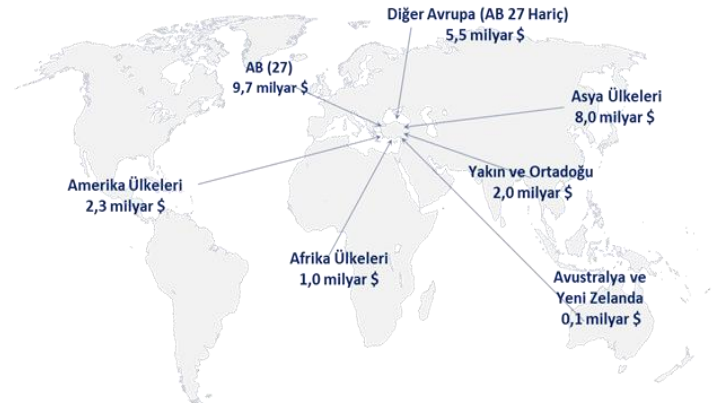
- Temmuz ayında en fazla **ithalat** yaptığımız ülkeler sırasıyla; **Çin** (4 milyar 157 milyon dolar), **Rusya** (3 milyar 753 milyon dolar) ve **Almanya** (2 milyar 537 milyon dolar) oldu.
- Temmuz ayında ithalatta en çok paya sahip ilk 10 ülkenin toplam ithalat içerisindeki payı %58,8 oldu.

Grafik 5: Ülke Gruplarına Göre İhracat (Milyar Dolar, Temmuz 2024)



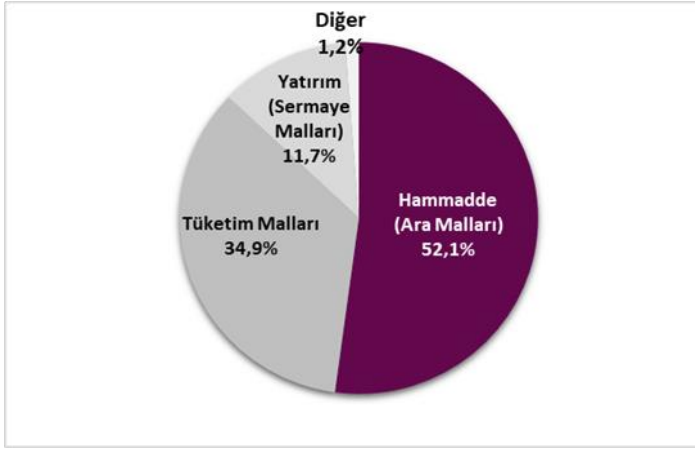
- Temmuz ayında en fazla **ihracat** yaptığımız ülke grupları sırasıyla; **Avrupa Birliği (AB-27)** (9 milyar 67 milyon dolar), **Yakın ve Ortadoğu Ülkeleri** (3 milyar 798 milyon dolar) ve **Diğer Avrupa Ülkeleri** (3 milyar 704 milyon dolar) oldu.

Grafik 6: Ülke Gruplarına Göre İthalat (Milyar Dolar, Temmuz 2024)

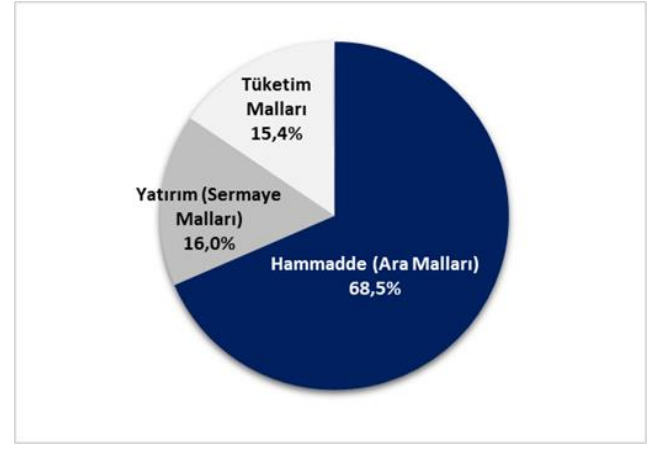


- Temmuz ayında en fazla ithalat yaptığımız ülke grupları sırasıyla; **Avrupa Birliği (AB-27)** (9 milyar 655 milyon dolar), **Asya Ülkeleri** (8 milyar 26 milyon dolar) ve **Diğer Avrupa Ülkeleri** (5 milyar 537 milyon dolar) oldu.

Grafik 7: BEC Sınıflamasına Göre İhracatın Dağılımı
(%, Temmuz 2024)



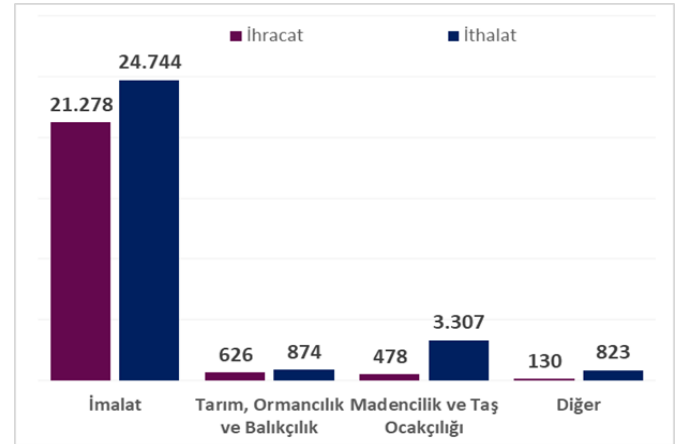
Grafik 8: BEC Sınıflamasına Göre İthalatın Dağılımı
(%, Temmuz 2024)



- Temmuz ayında Geniş Ekonomik Grupların (BEC) sınıflamasına göre, en çok **ihracat** 11 milyar 738 milyon dolarla (%16,9 artış) "**Hammadde (Ara malları)**" grubunda yapılırken, bu grubu sırasıyla 7 milyar 856 milyon dolarla (%16,7 artış) "**Tüketim Malları**" ve 2 milyar 640 milyon dolarla (%2,8 artış) "**Yatırım (Sermaye Malları)**" grupları takip etti.
- Temmuz ayında Geniş Ekonomik Grupların (BEC) sınıflamasına göre, en çok **ithalat** 20 milyar 373 milyon dolarla (%9,2 azalış) "**Hammadde (Ara malları)**" grubunda yapılırken, bu grubu sırasıyla 4 milyar 758 milyon dolarla (%7,4 azalış) "**Yatırım (Sermaye Malları)**" ve 4 milyar 568 milyon dolarla (%3,1 azalış) "**Tüketim Malları**" grupları takip etti.

- Temmuz ayında sektörlere göre **ihracatın** payı sırasıyla; **İmalat Sanayi** sektörü %94,5 (21 milyar 278 milyon dolar), **Tarım, Ormancılık ve Balıkçılık** sektörü %2,8 (626 milyon dolar), **Madencilik ve Taş Ocakçılığı** sektörü %2,1 (478 milyon dolar) oldu.
- Temmuz ayında sektörlere göre **ithalatın** payı sırasıyla; **İmalat Sanayi** sektörü %83,2 (24 milyar 744 milyon dolar), **Madencilik ve Taş Ocakçılığı** sektörü %11,1 (3 milyar 307 milyon dolar), **Tarım, Ormancılık ve Balıkçılık** sektörü %2,9 (874 milyon dolar) oldu.

Grafik 9: Sektörlere Göre Dış Ticaret (Milyon Dolar, Temmuz 2024) (ISIC Rev4)



Dış Ticaret İstatistikleri için [tıklayınız.](#)



AÇIKLAMALAR

Bültende yer alan DıŐ Ticaret verileri "Genel Ticaret Sistemi (GTS)" esas alınarak hazırlanmıŐtır. 2024 yılı Temmuz ayına iliŐkin veriler Bakanlıđımız idari kayıtlarından, diđer dönemlere iliŐkin veriler ise Bakanlıđımız ve Türkiye İstatistik Kurumu Başkanlıđı (TÜİK) ile ortaklaŐa hazırlanarak TÜİK tarafından kamuoyu ile paylaŐılan resmi dıŐ ticaret verilerinden derlenerek hazırlanmıŐtır.

Diđer taraftan, Resmi DıŐ Ticaret İstatistikleri, her ayın son iŐ günü TÜİK'in resmî internet sayfasından kamuoyuna duyurulmaktadır. Bu kapsamda, geçmiŐ dönemlere iliŐkin DıŐ Ticaret İstatistiklerine TÜİK' in resmi internet sitesinden ulaŐılabilir.

YASAL UYARI

Bültende yer verilen görüŐ ve deđerlendirmeler, hiçbir kiŐi, kurum veya kuruluŐa herhangi bir taahhüt içermemekte olup, sadece bilgi amaçlıdır. Bültende yer alan bilgiler, kaynak gösterilmek suretiyle yayımlanabilir; ancak bu bilgiler ticari amaçlarla kullanılamaz. Bültendeki bilgilerin telif ve diđer her türlü hakkı Ticaret Bakanlıđı'na aittir.

Ticaret Bakanlıđı, Bültende yer alan bilgi, görüŐ ve deđerlendirmelerin dođru, deđiŐmez ve eksiksiz olması konusunda hiçbir taahhüt ve sorumluluk kabul etmez. Bültendeki bilgilerin yanlış veya eksik kullanımı veya yorumlanması sonucunda Ticaret Bakanlıđı'na hiçbir kusur veya sorumluluk yüklenemez. Tabloda yer alan rakamlar yuvarlamadan dolayı toplamı vermeyebilir.

Ticaret Bakanlıđı, Bültende yer alan bütün bilgileri ve tasarımı önceden bildirimde bulunmaksızın deđerştirebilir veya Bültenden kaldırabilir.