



2024 yılı Eylül ayında geçen yılın aynı ayına göre; ihracat %1,8 oranında azalışla 22 milyar 7 milyon dolar, ithalat %1,4 oranında azalışla 27 milyar 129 milyon dolar oldu. 2024 yılı Ocak-Eylül döneminde ise, ihracat %3,2 oranında artışla 192 milyar 808 milyon dolar, ithalat %7,9 oranında azalışla 252 milyar 868 milyon dolar olarak gerçekleşti.

Tablo 1: Dış Ticaret Verileri (Milyon Dolar)

Dış Ticaret		İhracat	İthalat	Dış Ticaret Hacmi	Dış Ticaret Dengesi	İhr./ İth. Oran (%)
Eylül	2023	22.411	27.506	49.918	-5.095	81,5
	2024	22.007	27.129	49.136	-5.122	81,1
	Değişim %	-1,8	-1,4	-1,6	0,5	.
Ocak-Eylül	2023	186.864	274.528	461.392	-87.664	68,1
	2024	192.808	252.868	445.677	-60.060	76,3
	Değişim %	3,2	-7,9	-3,4	-31,5	.
Son 12 Ay Yıllıklandırılmış	10.2022-09.2023	252.935	366.997	619.932	-114.062	68,9
	10.2023-09.2024	261.572	340.307	601.879	-78.735	76,9
	Değişim %	3,4	-7,3	-2,9	-31,0	.

2024 yılı Eylül ayında geçen yılın aynı ayına göre;

- İhracat, %1,8 oranında azalarak 22 milyar 7 milyon dolar,
- İthalat, %1,4 oranında azalarak 27 milyar 129 milyon dolar,
- Dış ticaret hacmi, %1,6 oranında azalarak 49 milyar 136 milyon dolar olarak gerçekleşti.

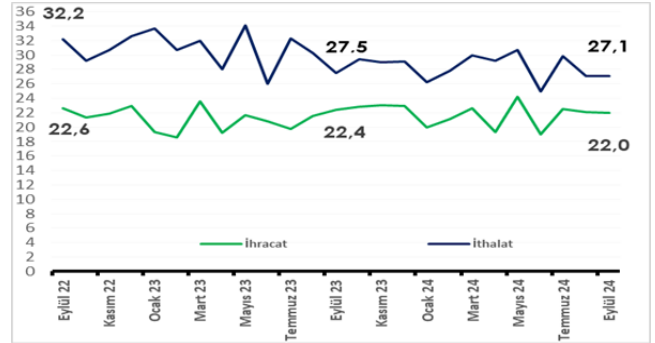
2024 yılı Ocak-Eylül döneminde geçen yılın aynı dönemine göre;

- İhracat, %3,2 oranında artarak 192 milyar 808 milyon dolar,
- İthalat, %7,9 oranında azalarak 252 milyar 868 milyon dolar,
- Dış ticaret hacmi, %3,4 oranında azalarak 445 milyar 677 milyon dolar olarak gerçekleşti.

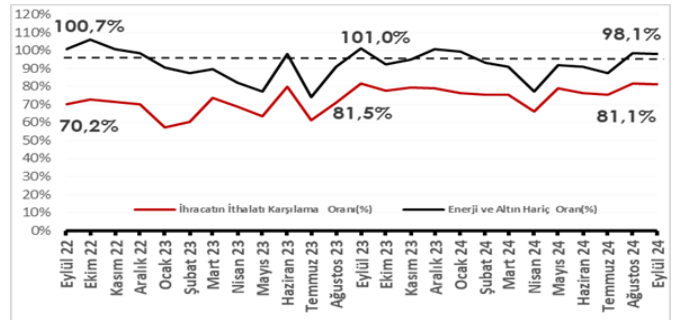
2024 Eylül ayında geçen yılın aynı ayına göre;

- İhracatın ithalatı karşılama oranı 0,4 puan azalarak %81,1 olarak gerçekleşti.
- Enerji verileri hariç tutulduğunda, ihracatın ithalatı karşılama oranı 1,0 puan azalarak %93,7 olarak gerçekleşti.
- Enerji ve altın verileri hariç tutulduğunda ise, ihracatın ithalatı karşılama oranı 2,8 puan azalarak %98,1 olarak gerçekleşti.

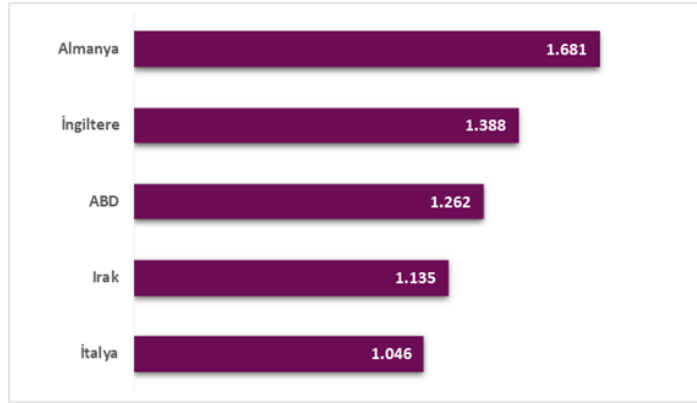
Grafik 1: Aylara Göre Dış Ticaret (Milyar Dolar)



Grafik 2: İhracatın İthalatı Karşılama Oranı (%)

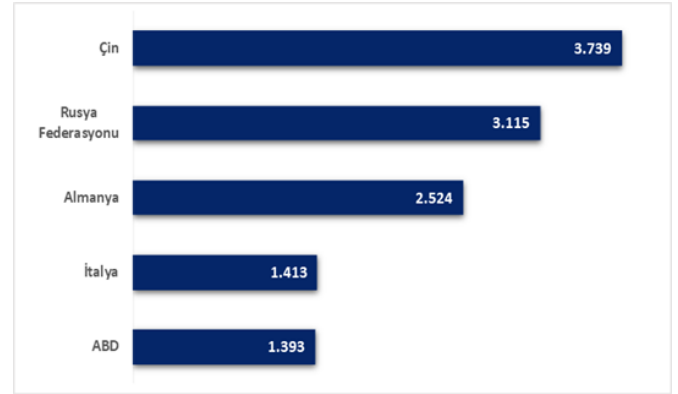


Grafik 3: İhracat Yapılan İlk 5 Ülke (Milyon Dolar, Eylül 2024)



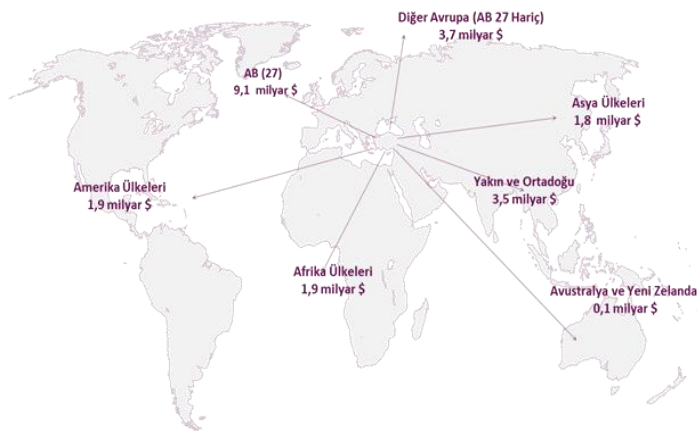
- Eylül ayında en fazla **ihracat** yaptığımız ülkeler sırasıyla; **Almanya** (1 milyar 681 milyon dolar), **İngiltere** (1 milyar 388 milyon dolar) ve **ABD** (1 milyar 262 milyon dolar) oldu.
- Eylül ayında ihracatta en çok paya sahip ilk 10 ülkenin toplam ihracat içerisindeki payı %46,4 oldu.

Grafik 4: İthalat Yapılan İlk 5 Ülke (Milyon Dolar, Eylül 2024)



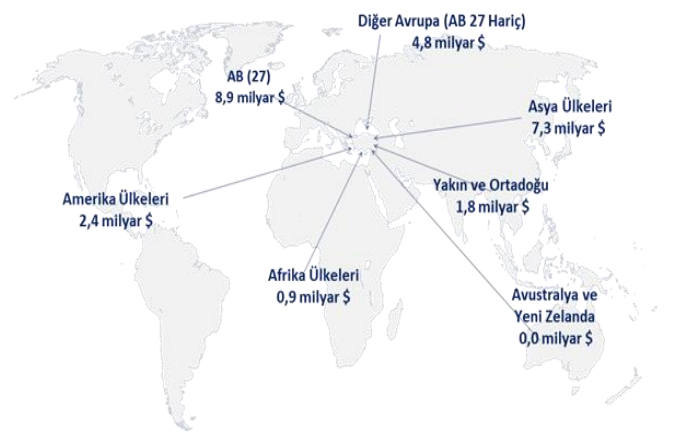
- Eylül ayında en fazla **ithalat** yaptığımız ülkeler sırasıyla; **Çin** (3 milyar 739 milyon dolar), **Rusya** (3 milyar 115 milyon dolar) ve **Almanya** (2 milyar 524 milyon dolar) oldu.
- Eylül ayında ithalatta en çok paya sahip ilk 10 ülkenin toplam ithalat içerisindeki payı %58,9 oldu.

Grafik 5: Ülke Gruplarına Göre İhracat (Milyar Dolar, Eylül 2024)




- Eylül ayında en fazla **ihracat** yaptığımız ülke grupları sırasıyla; **Avrupa Birliği (AB-27)** (9 milyar 98 milyon dolar), **Diğer Avrupa Ülkeleri** (3 milyar 700 milyon dolar) ve **Yakın ve Ortadoğu Ülkeleri** (3 milyar 505 milyon dolar) oldu.

Grafik 6: Ülke Gruplarına Göre İthalat (Milyar Dolar, Eylül 2024)

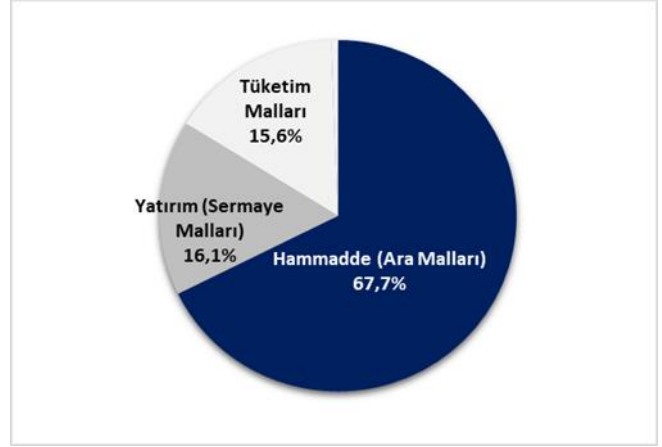


- Eylül ayında en fazla ithalat yaptığımız ülke grupları sırasıyla; **Avrupa Birliği (AB-27)** (8 milyar 906 milyon dolar), **Asya Ülkeleri** (7 milyar 319 milyon dolar) ve **Diğer Avrupa Ülkeleri** (4 milyar 835 milyon dolar) oldu.

Grafik 7: BEC Sınıflamasına Göre İhracatın Dağılımı
(%, Eylül 2024)



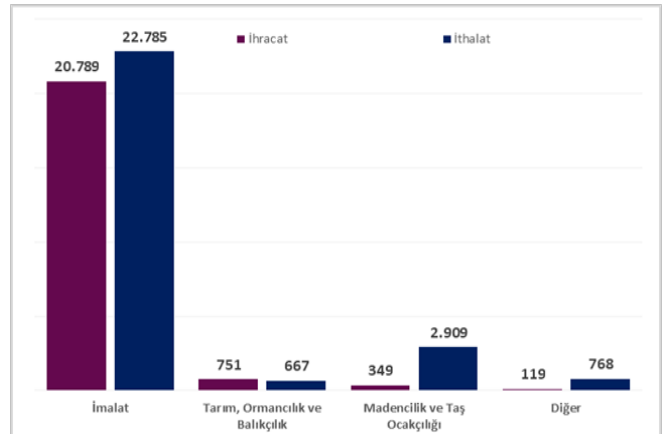
Grafik 8: BEC Sınıflamasına Göre İthalatın Dağılımı
(%, Eylül 2024)



- Eylül ayında Geniş Ekonomik Grupların (BEC) sınıflamasına göre, en çok **ihracat** 10 milyar 778 milyon dolarla (%6,8 azalış) "**Hammadde (Ara malları)**" grubunda yapılırken, bu grubu sırasıyla 7 milyar 849 milyon dolarla (%1,6 artış) "**Tüketim Malları**" ve 3 milyar 135 milyon dolarla (%5,2 artış) "**Yatırım (Sermaye) Malları**" grupları takip etti.
- Eylül ayında Geniş Ekonomik Grupların (BEC) sınıflamasına göre, en çok **ithalat** 18 milyar 361 milyon dolarla (%6,2 azalış) "**Hammadde (Ara malları)**" grubunda yapılırken, bu grubu sırasıyla 4 milyar 372 milyon dolarla (%5,9 artış) "**Yatırım (Sermaye) Malları**" ve 4 milyar 232 milyon dolarla (%12,1 artış) "**Tüketim Malları**" grupları takip etti.

- Eylül ayında sektörlere göre **ihracatın** payı sırasıyla; **İmalat Sanayi** sektörü %94,5 (20 milyar 789 milyon dolar), **Tarım, Ormanlık ve Balıkçılık** sektörü %3,4 (751 milyon dolar), **Madencilik ve Taş Ocakçılığı** sektörü %1,6 (349 milyon dolar) oldu.
- Eylül ayında sektörlere göre **ithalatın** payı sırasıyla; **İmalat Sanayi** sektörü %84 (22 milyar 785 milyon dolar), **Madencilik ve Taş Ocakçılığı** sektörü %10,7 (2 milyar 909 milyon dolar), **Tarım, Ormanlık ve Balıkçılık** sektörü %2,5 (667 milyon dolar) oldu.

Grafik 9: Sektörlere Göre Dış Ticaret (Milyon Dolar, Eylül 2024) (ISIC Rev4)



Dış Ticaret İstatistikleri için [tıklayınız.](#)



AÇIKLAMALAR

Bültende yer alan DıŐ Ticaret verileri "Genel Ticaret Sistemi (GTS)" esas alınarak hazırlanmıŐtır. 2024 yılı Eylül ayına iliŐkin veriler Bakanlıđımız idari kayıtlarından, diđer dönemlere iliŐkin veriler ise Bakanlıđımız ve Türkiye İstatistik Kurumu Başkanlıđı (TÜİK) ile ortaklaŐa hazırlanarak TÜİK tarafından kamuoyu ile paylaŐılan resmi dıŐ ticaret verilerinden derlenerek hazırlanmıŐtır.

Diđer taraftan, Resmi DıŐ Ticaret İstatistikleri, her ayın son iŐ günü TÜİK'in resmî internet sayfasından kamuoyuna duyurulmaktadır. Bu kapsamda, geçmiŐ dönemlere iliŐkin DıŐ Ticaret İstatistiklerine TÜİK' in resmi internet sitesinden ulaŐılabilir.

YASAL UYARI

Bültende yer verilen görüŐ ve deđerlendirmeler, hiçbir kiŐi, kurum veya kuruluŐa herhangi bir taahhüt içermemekte olup, sadece bilgi amaçlıdır. Bültende yer alan bilgiler, kaynak gösterilmek suretiyle yayımlanabilir; ancak bu bilgiler ticari amaçlarla kullanılamaz. Bültendeki bilgilerin telif ve diđer her türlü hakkı Ticaret Bakanlıđı'na aittir.

Ticaret Bakanlıđı, Bültende yer alan bilgi, görüŐ ve deđerlendirmelerin dođru, deđiŐmez ve eksiksiz olması konusunda hiçbir taahhüt ve sorumluluk kabul etmez. Bültendeki bilgilerin yanlış veya eksik kullanımı veya yorumlanması sonucunda Ticaret Bakanlıđı'na hiçbir kusur veya sorumluluk yüklenemez. Tabloda yer alan rakamlar yuvarlamadan dolayı toplamı vermeyebilir.

Ticaret Bakanlıđı, Bültende yer alan bütün bilgileri ve tasarımı önceden bildirimde bulunmaksızın deđerİtirebilir veya Bültenden kaldırabilir.