



2025 yılı Ocak ayında geçen yılın aynı ayına göre; ihracat %5,8 oranında artışla 21 milyar 164 milyon dolar, ithalat %10,2 oranında artışla 28 milyar 847 milyon dolar oldu. 2024 yılı Şubat-2025 yılı Ocak döneminde ise ihracat %2,6 oranında artışla 263 milyar 17 milyon dolar, ithalat %2,2 oranında azalışla 346 milyar 680 milyon dolar olarak gerçekleşti.

Tablo 1: Dış Ticaret Verileri (Milyon Dolar)

| Dış Ticaret | | İhracat | İthalat | Dış Ticaret Hacmi | Dış Ticaret Dengesi | İhr./ İth. (%) |
|-----------------------------|-----------------|---------|---------|-------------------|---------------------|----------------|
| Ocak | 2024 | 20.002 | 26.187 | 46.188 | -6.185 | 76,4 |
| | 2025 | 21.164 | 28.847 | 50.011 | -7.682 | 73,4 |
| | Değişim % | 5,8 | 10,2 | 8,3 | 24,2 | . |
| Son 12 Ay Yıllıklandırılmış | 02.2023-01.2024 | 256.297 | 354.532 | 610.829 | -98.234 | 72,3 |
| | 02.2024-01.2025 | 263.017 | 346.680 | 609.697 | -83.662 | 75,9 |
| | Değişim % | 2,6 | -2,2 | -0,2 | -14,8 | . |

2025 yılı Ocak ayında geçen yılın aynı ayına göre;

- İhracat, %5,8 oranında artarak 21 milyar 164 milyon dolar,
- İthalat, %10,2 oranında artarak 28 milyar 847 milyon dolar,
- Dış ticaret hacmi, %8,3 oranında artarak 50 milyar 11 milyon dolar olarak gerçekleşti.

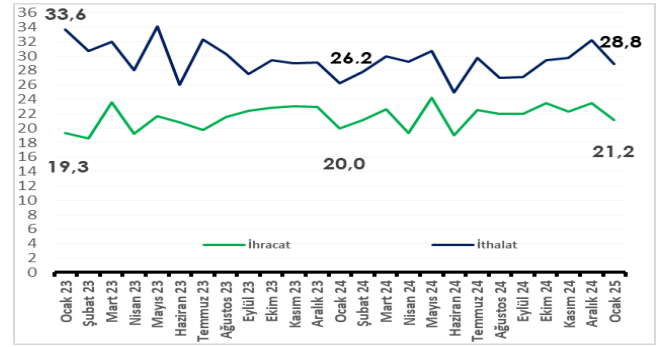
2024 yılı Şubat- 2025 yılı Ocak döneminde 2023 yılı Şubat-2024 yılı Ocak dönemine göre;

- İhracat, %2,6 oranında artarak 263 milyar 17 milyon dolar,
- İthalat, %2,2 oranında azalarak 346 milyar 680 milyon dolar,
- Dış ticaret hacmi, %0,2 oranında azalarak 609 milyar 69 milyon dolar olarak gerçekleşti.

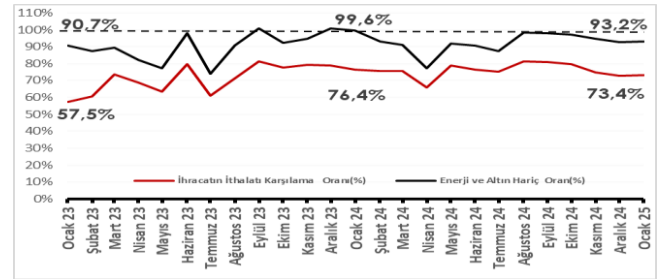
2025 yılı Ocak ayında geçen yılın aynı ayına göre;

- İhracatın ithalatı karşılama oranı 3,0 puan azalarak %73,4 olarak gerçekleşti.
- Enerji verileri hariç tutulduğunda, ihracatın ithalatı karşılama oranı 6,1 puan azalarak %88,8 olarak gerçekleşti.
- Enerji ve altın verileri hariç tutulduğunda ise, ihracatın ithalatı karşılama oranı 6,4 puan azalarak %93,2 olarak gerçekleşti.

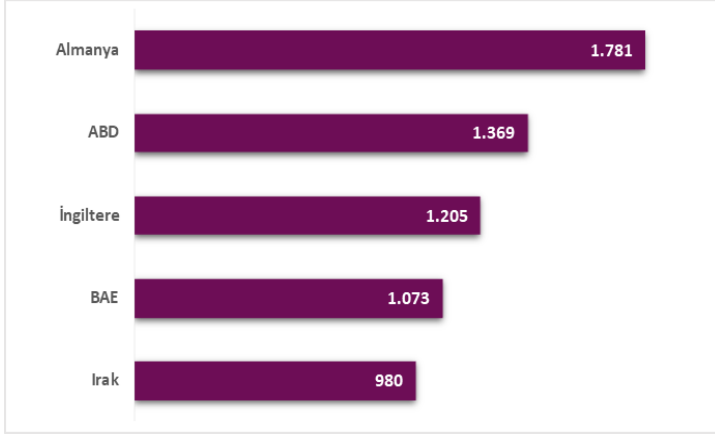
Grafik 1: Aylara Göre Dış Ticaret (Milyar Dolar)



Grafik 2: İhracatın İthalatı Karşılama Oranı (%)

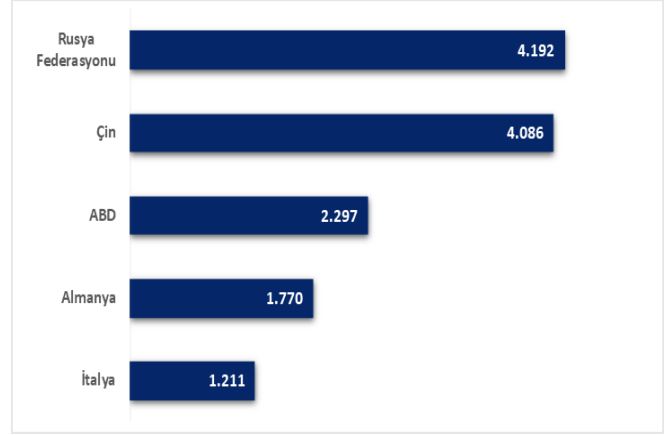


Grafik 3: İhracat Yapılan İlk 5 Ülke (Milyon Dolar, Ocak 2025)



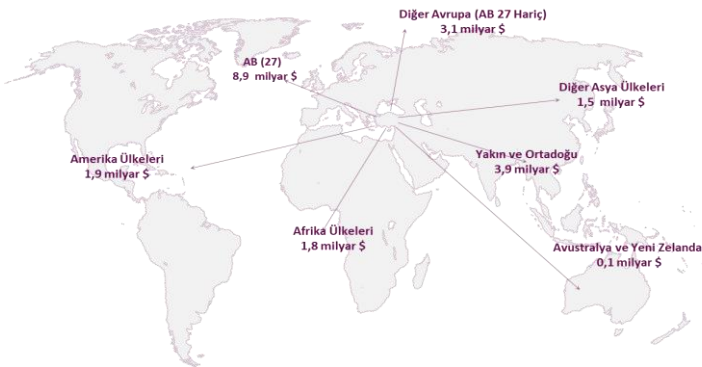
- Ocak ayında en fazla **ihracat** yaptığımız ülkeler sırasıyla; **Almanya** (1 milyar 781 milyon dolar), **ABD** (1 milyar 369 milyon dolar) ve **İngiltere** (1 milyar 205 milyon dolar) oldu.
- Ocak ayında ihracatta en çok paya sahip ilk 10 ülkenin toplam ihracat içerisindeki payı %48,4 oldu.

Grafik 4: İthalat Yapılan İlk 5 Ülke (Milyon Dolar, Ocak 2025)



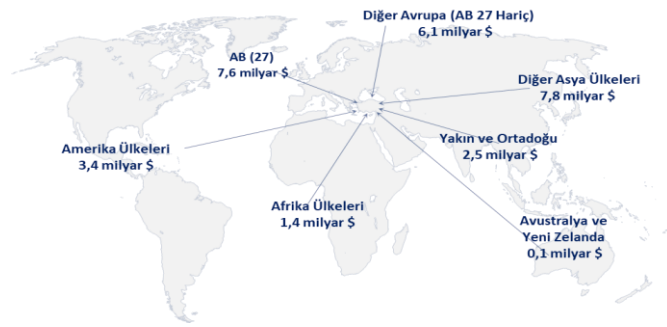
- Ocak ayında en fazla **ithalat** yaptığımız ülkeler sırasıyla; **Rusya** (4 milyar 192 milyon dolar), **Çin** 4 milyar 86 milyon dolar) ve **ABD** (2 milyar 297 milyon dolar) oldu.
- Ocak ayında ithalatta en çok paya sahip ilk 10 ülkenin toplam ithalat içerisindeki payı %60,6 oldu.

Grafik 5: Ülke Gruplarına Göre İhracat (Milyar Dolar, Ocak 2025)



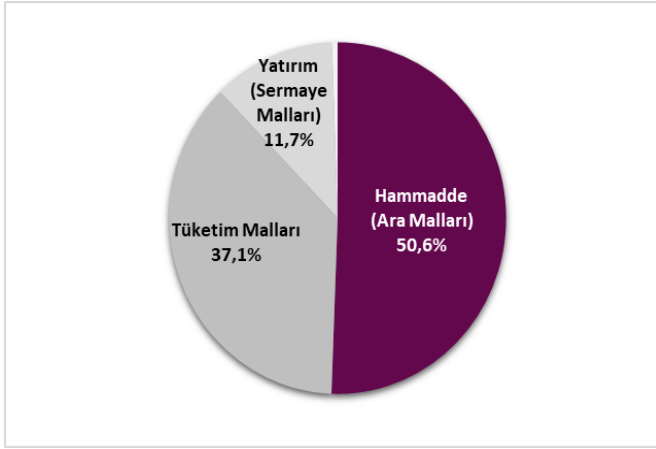
- Ocak ayında en fazla **ihracat** yaptığımız ülke grupları sırasıyla; **Avrupa Birliği (AB-27)** (8 milyar 945 milyon dolar), **Yakın ve Ortadoğu Ülkeleri** (3 milyar 859 milyon dolar) ve **Diğer Avrupa Ülkeleri** (3 milyar 90 milyon dolar) oldu.

Grafik 6: Ülke Gruplarına Göre İthalat (Milyar Dolar, Ocak 2025)

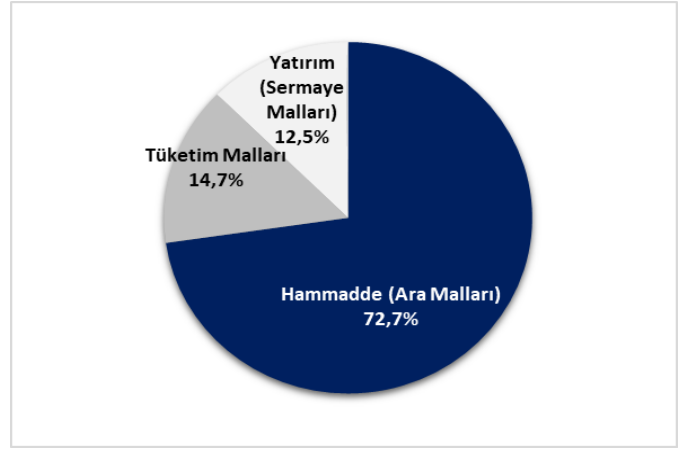


- Ocak ayında en fazla ithalat yaptığımız ülke grupları sırasıyla; **Asya Ülkeleri** (7 milyar 796 milyon dolar), **Avrupa Birliği (AB-27)** (7 milyar 615 milyon dolar) ve **Diğer Avrupa Ülkeleri** (6 milyar 64 milyon dolar) oldu.

Grafik 7: BEC Sınıflamasına Göre İhracatın Dağılımı
(%, Ocak 2025)



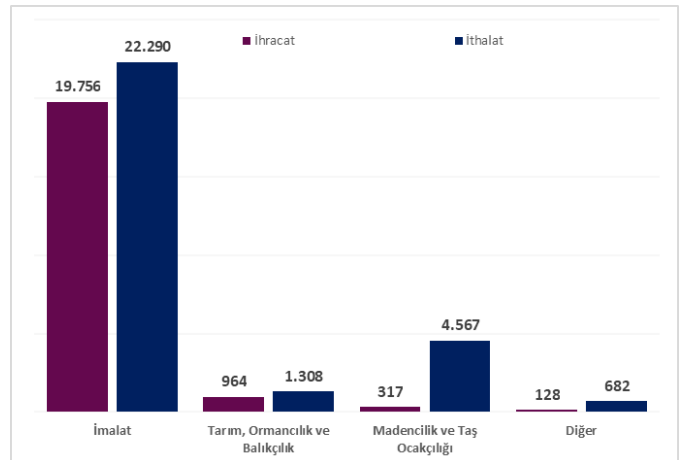
Grafik 8: BEC Sınıflamasına Göre İthalatın Dağılımı
(%, Ocak 2025)



- Ocak ayında Geniş Ekonomik Grupların (BEC) sınıflamasına göre, en çok **ihracat** 10 milyar 706 milyon dolarla (%7,8 artış) "**Hammadde (Ara malları)**" grubunda yapılırken, bu grubu sırasıyla 7 milyar 861 milyon dolarla (%7,1 artış) "**Tüketim Malları**" ve 2 milyar 481 milyon dolarla (%5,1 azalış) "**Yatırım (Sermaye) Malları**" grupları takip etti.
- Ocak ayında Geniş Ekonomik Grupların (BEC) sınıflamasına göre, en çok **ithalat** 20 milyar 977 milyon dolarla (%9,5 artış) "**Hammadde (Ara malları)**" grubunda yapılırken, bu grubu sırasıyla 4 milyar 231 milyon dolarla (%27,9 artış) **Tüketim Malları**" ve 3 milyar 592 milyon dolarla (%2,3 azalış) "**Yatırım (Sermaye)Malları**" grupları takip etti.

- Ocak ayında sektörlere göre **ihracatın** payı sırasıyla; **İmalat Sanayi** sektörü %93,3 (19 milyar 756 milyon dolar), **Tarım, Ormancılık ve Balıkçılık** sektörü %4,6 (964 milyon dolar), **Madencilik ve Taş Ocakçılığı** sektörü %1,5 (317 milyon dolar) oldu.
- Ocak ayında sektörlere göre **ithalatın** payı sırasıyla; **İmalat Sanayi** sektörü %77,3 (22 milyar 290 milyon dolar), **Madencilik ve Taş Ocakçılığı** sektörü %15,8 (4 milyar 567 milyon dolar), **Tarım, Ormancılık ve Balıkçılık** sektörü %4,5 (1 milyar 308 milyon dolar) oldu.

Grafik 9: Sektörlere Göre Dış Ticaret (Milyon Dolar, Ocak 2025) (ISIC Rev4)



Dış Ticaret İstatistikleri için [tıklayınız.](#)



AÇIKLAMALAR

Bültende yer alan DıŐ Ticaret verileri "Genel Ticaret Sistemi (GTS)" esas alınarak hazırlanmıŐtır. 2025 yılı Ocak ayına iliŐkin veriler Bakanlıđımız idari kayıtlarından, diđer dönemlere iliŐkin veriler ise Bakanlıđımız ve Türkiye İstatistik Kurumu Başkanlıđı (TÜİK) ile ortaklaŐa hazırlanarak TÜİK tarafından kamuoyu ile paylaŐılan resmi dıŐ ticaret verilerinden derlenerek hazırlanmıŐtır.

Diđer taraftan, Resmi DıŐ Ticaret İstatistikleri, her ayın son iŐ günü TÜİK'in resmî internet sayfasından kamuoyuna duyurulmaktadır. Bu kapsamda, geçmiŐ dönemlere iliŐkin DıŐ Ticaret İstatistiklerine TÜİK' in resmi internet sitesinden ulaŐılabilir.

YASAL UYARI

Bültende yer verilen görüŐ ve deđerlendirmeler, hiçbir kiŐi, kurum veya kuruluŐa herhangi bir taahhüt içermemekte olup, sadece bilgi amaçlıdır. Bültende yer alan bilgiler, kaynak gösterilmek suretiyle yayımlanabilir; ancak bu bilgiler ticari amaçlarla kullanılamaz. Bültendeki bilgilerin telif ve diđer her türlü hakkı Ticaret Bakanlıđı'na aittir.

Ticaret Bakanlıđı, Bültende yer alan bilgi, görüŐ ve deđerlendirmelerin dođru, deđermez ve eksiksiz olması konusunda hiçbir taahhüt ve sorumluluk kabul etmez. Bültendeki bilgilerin yanlış veya eksik kullanımı veya yorumlanması sonucunda Ticaret Bakanlıđı'na hiçbir kusur veya sorumluluk yüklenemez. Tabloda yer alan rakamlar yuvarlamadan dolayı toplamı vermeyebilir.

Ticaret Bakanlıđı, Bültende yer alan bütün bilgileri ve tasarımı önceden bildirimde bulunmaksızın deđerştirebilir veya Bültenden kaldırabilir.