



2026 yılı Mart ayında geçen yılın aynı ayına göre; ihracat %6,4 oranında azalışla 21 milyar 918 milyon dolar, ithalat %8,4 oranında artışla 33 milyar 181 milyon dolar oldu. 2026 yılı Ocak-Mart döneminde ise, ihracat %3,1 oranında azalışla 63 milyar 279 milyon dolar, ithalat %4,7 oranında artışla 91 milyar 957 milyon dolar olarak gerçekleşti.

Tablo 1: Dış Ticaret Verileri (Milyon Dolar)

Dış Ticaret		İhracat	İthalat	Dış Ticaret Hacmi	Dış Ticaret Dengesi	İhr./ İth. (%)
Mart	2025	23.406	30.600	54.006	-7.194	76,5
	2026	21.918	33.181	55.099	-11.263	66,1
	Değişim %	-6,4	8,4	2,0	56,6	.
Ocak-Mart	2025	65.295	87.796	153.091	-22.501	74,4
	2026	63.279	91.957	155.236	-28.679	68,8
	Değişim %	-3,1	4,7	1,4	27,5	.
Son 12 Ay Yıllıklandırılmış	04.2024-03.2025	263.332	347.809	611.142	-84.477	75,7
	04.2025-03.2026	271.280	369.593	640.873	-98.312	73,4
	Değişim %	3,0	6,3	4,9	16,4	.

#### 2026 yılı Mart ayında geçen yılın aynı ayına göre;

- İhracat, %6,4 oranında azalarak 21 milyar 918 milyon dolar,
- İthalat, %8,4 oranında artarak 33 milyar 181 milyon dolar,
- Dış ticaret hacmi, %2,0 oranında artarak 55 milyar 99 milyon dolar olarak gerçekleşti.

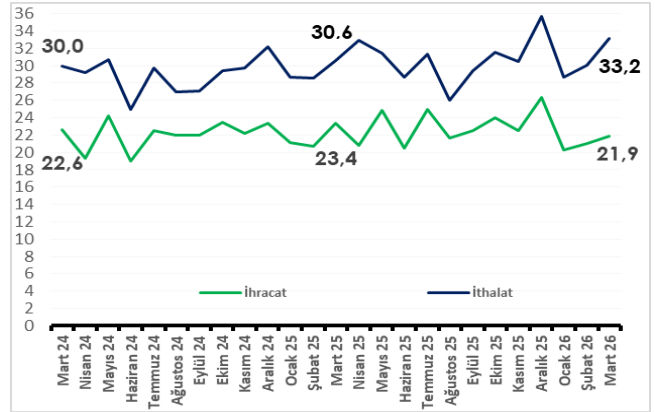
#### 2026 yılı Ocak-Mart döneminde geçen yılın aynı dönemine göre;

- İhracat, %3,1 oranında azalarak 63 milyar 279 milyon dolar,
- İthalat, %4,7 oranında artarak 91 milyar 957 milyon dolar,
- Dış ticaret hacmi, %1,4 oranında artarak 155 milyar 236 milyon dolar olarak gerçekleşti.

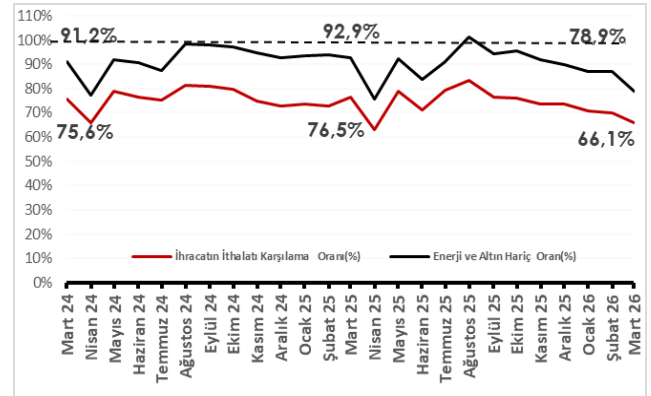
#### 2026 yılı Mart ayında geçen yılın aynı ayına göre;

- İhracatın ithalatı karşılama oranı 10,4 puan azalarak %66,1 olarak gerçekleşti.
- Enerji verileri hariç tutulduğunda, ihracatın ithalatı karşılama oranı 14,3 puan azalarak %74,4 olarak gerçekleşti.
- Enerji ve altın verileri hariç tutulduğunda ise, ihracatın ithalatı karşılama oranı 14,0 puan azalarak %78,9 olarak gerçekleşti.

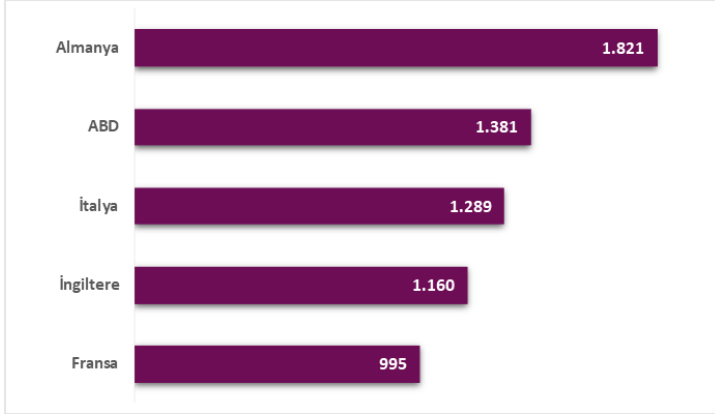
Grafik 1: Aylara Göre Dış Ticaret (Milyar Dolar)



Grafik 2: İhracatın İthalatı Karşılama Oranı (%)

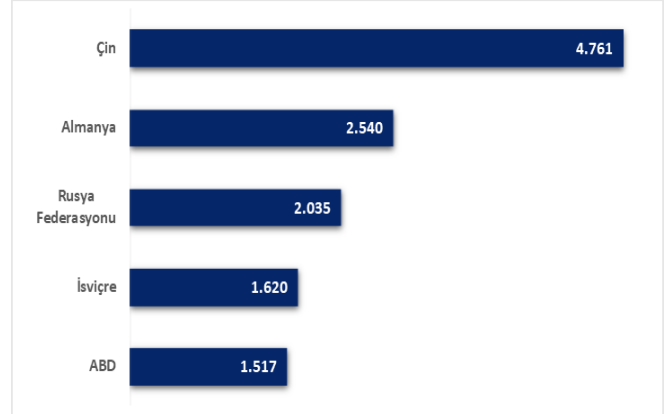


**Grafik 3: İhracat Yapılan İlk 5 Ülke (Milyon Dolar, Mart 2026)**



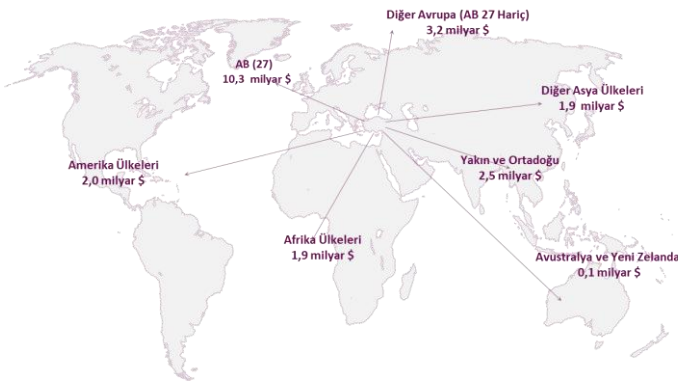
- Mart ayında en fazla **ihracat** yaptığımız ülkeler sırasıyla; **Almanya** (1 milyar 821 milyon dolar), **ABD** (1 milyar 381 milyon dolar) ve **İtalya** (1 milyar 289 milyon dolar) oldu.
- Mart ayında ihracatta en çok paya sahip ilk 10 ülkenin toplam ihracat içerisindeki payı %46,0 oldu.

**Grafik 4: İthalat Yapılan İlk 5 Ülke (Milyon Dolar, Mart 2026)**



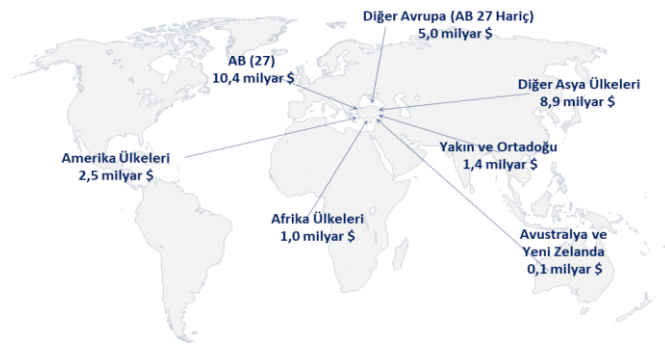
- Mart ayında en fazla **ithalat** yaptığımız ülkeler sırasıyla; **Çin** (4 milyar 761 milyon dolar), **Almanya** (2 milyar 540 milyon dolar) ve **Rusya** (2 milyar 35 milyon dolar) oldu.
- Mart ayında ithalatta en çok paya sahip ilk 10 ülkenin toplam ithalat içerisindeki payı %52,6 oldu.

**Grafik 5: Ülke Gruplarına Göre İhracat (Milyar Dolar, Mart 2026)**



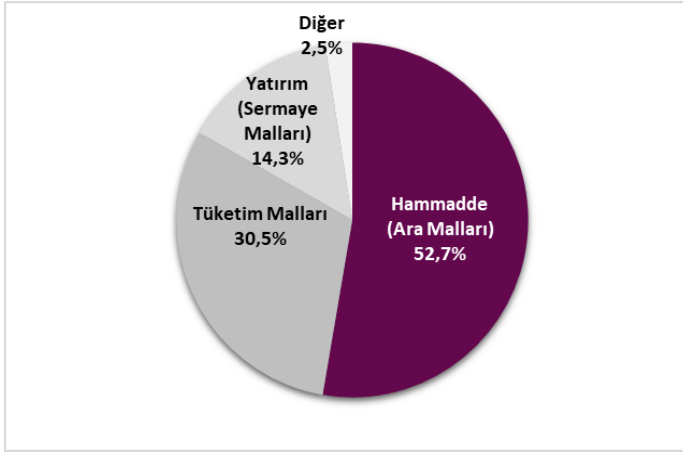
- Mart ayında en fazla **ihracat** yaptığımız ülke grupları sırasıyla; **Avrupa Birliği (AB-27)** (10 milyar 277 milyon dolar), **Diğer Avrupa Ülkeleri** (3 milyar 225 milyon dolar) ve **Yakın ve Ortadoğu Ülkeleri** (2 milyar 523 milyon dolar) oldu.

**Grafik 6: Ülke Gruplarına Göre İthalat (Milyar Dolar, Mart 2026)**

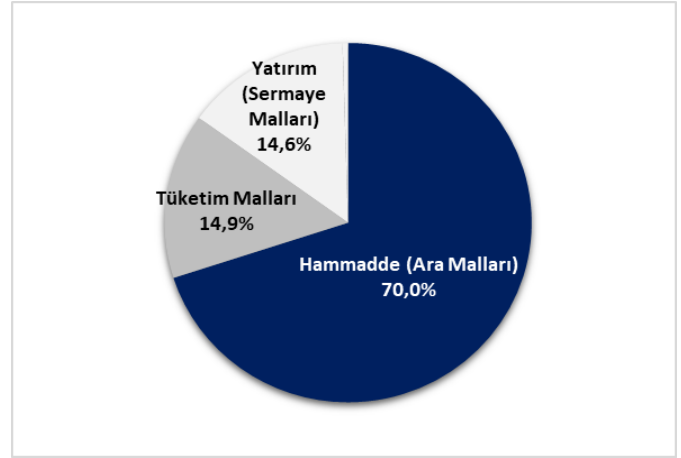


- Mart ayında en fazla ithalat yaptığımız ülke grupları sırasıyla; **Avrupa Birliği (AB-27)** (10 milyar 384 milyon dolar), **Asya Ülkeleri** (8 milyar 911 milyon dolar) ve **Diğer Avrupa Ülkeleri** (5 milyar 14 milyon dolar) oldu.

**Grafik 7: BEC Sınıflamasına Göre İhracatın Dağılımı**  
(%, Mart 2026)



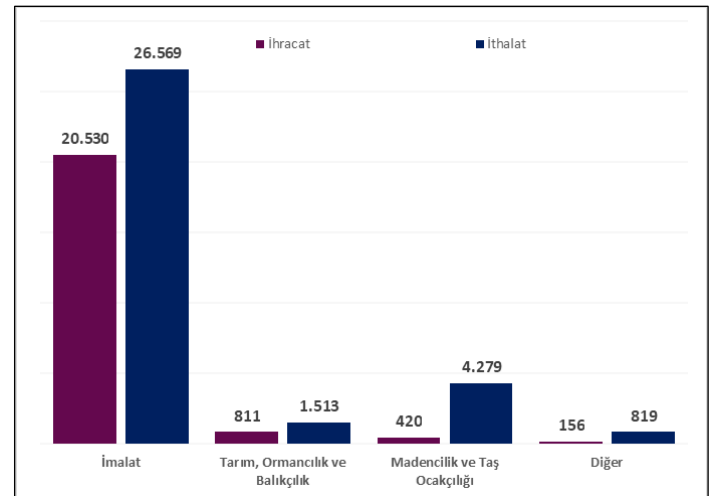
**Grafik 8: BEC Sınıflamasına Göre İthalatın Dağılımı**  
(%, Mart 2026)



- Mart ayında Geniş Ekonomik Grupların (BEC) sınıflamasına göre, en çok **ihracat** 11 milyar 551 milyon dolarla (%2,6 azalış) "**Hammadde (Ara malları)**" grubunda yapılırken, bu grubu sırasıyla 6 milyar 682 milyon dolarla (%15,3 azalış) "**Tüketim Malları**" ve 3 milyar 140 milyon dolarla (%2,7 azalış) "**Yatırım (Sermaye) Malları**" grupları takip etti.
- Mart ayında Geniş Ekonomik Grupların (BEC) sınıflamasına göre, en çok **ithalat** 23 milyar 234 milyon dolarla (%11,5 artış) "**Hammadde (Ara malları)**" grubunda yapılırken, bu grubu sırasıyla 4 milyar 937 milyon dolarla (%5,3 azalış) "**Tüketim Malları**" ve 4 milyar 849 milyon dolarla (%7,9 artış) "**Yatırım (Sermaye) Malları**" grupları takip etti.

- Mart ayında sektörlere göre **ihracatın** payı sırasıyla; **İmalat Sanayi** sektörü %93,7 (20 milyar 530 milyon dolar), **Tarım, Ormancılık ve Balıkçılık** sektörü %3,7 (811 milyon dolar), **Madencilik ve Taş Ocakçılığı** sektörü %1,9 (420 milyon dolar) oldu.
- Mart ayında sektörlere göre **ithalatın** payı sırasıyla; **İmalat Sanayi** sektörü %80,1 (26 milyar 569 milyon dolar), **Madencilik ve Taş Ocakçılığı** sektörü %12,9 (4 milyar 279 milyon dolar), **Tarım, Ormancılık ve Balıkçılık** sektörü %4,6 (1 milyar 513 milyon dolar) oldu.

**Grafik 9: Sektörlere Göre Dış Ticaret (Milyon Dolar, Mart 2026) (ISIC Rev4)**



Dış Ticaret İstatistikleri için [tıklayınız.](#)



### **AÇIKLAMALAR**

Bültende yer alan DıŐ Ticaret verileri "Genel Ticaret Sistemi (GTS)" esas alınarak hazırlanmıŐtır. 2026 yılı Mart ayına iliŐkin veriler Bakanlıđımız idari kayıtlarından, diđer dönemlere iliŐkin veriler ise Bakanlıđımız ve Türkiye İstatistik Kurumu Başkanlıđı (TÜİK) ile ortaklaŐa hazırlanarak TÜİK tarafından kamuoyu ile paylaŐılan resmi dıŐ ticaret verilerinden derlenerek hazırlanmıŐtır.

Diđer taraftan, Resmi DıŐ Ticaret İstatistikleri, her ayın son iŐ günü TÜİK'in resmî internet sayfasından kamuoyuna duyurulmaktadır. Bu kapsamda, geçmiŐ dönemlere iliŐkin DıŐ Ticaret İstatistiklerine TÜİK' in resmi internet sitesinden ulaŐılabilir.

### **YASAL UYARI**

Bültende yer verilen görüŐ ve deđerlendirmeler, hiçbir kiŐi, kurum veya kuruluŐa herhangi bir taahhüt içermemekte olup, sadece bilgi amaçlıdır. Bültende yer alan bilgiler, kaynak gösterilmek suretiyle yayımlanabilir; ancak bu bilgiler ticari amaçlarla kullanılamaz. Bültendeki bilgilerin telif ve diđer her türlü hakkı Ticaret Bakanlıđı'na aittir.

Ticaret Bakanlıđı, Bültende yer alan bilgi, görüŐ ve deđerlendirmelerin dođru, deđermez ve eksiksiz olması konusunda hiçbir taahhüt ve sorumluluk kabul etmez. Bültendeki bilgilerin yanlış veya eksik kullanımı veya yorumlanması sonucunda Ticaret Bakanlıđı'na hiçbir kusur veya sorumluluk yüklenemez. Tabloda yer alan rakamlar yuvarlamadan dolayı toplamı vermeyebilir.

Ticaret Bakanlıđı, Bültende yer alan bütün bilgileri ve tasarımı önceden bildirimde bulunmaksızın deđerştirebilir veya Bültenden kaldırabilir.