



T.C. TİCARET BAKANLIĞI
FAALİYET İLLERİNE GÖRE İHRACAT VERİ BÜLTENİ
MART 2026

2026 yılı Mart ayı itibariyle geçtiğimiz yılın aynı ayına göre faaliyet illerine göre ihracat istatistiklerine ilişkin temel veriler aşağıda yer almaktadır.

2026 yılı Mart ayında geçen yılın aynı ayına göre faaliyet illeri bazında ihracatta;

- İstanbul 3 milyar 816 milyon dolarla birinci sırada,
- Kocaeli 3 milyar 159 milyon dolarla ikinci sırada,
- İzmir 2 milyar 8 milyon dolarla üçüncü sırada yer almaktadır.

Tablo1: Faaliyet illerine göre İhracat (Milyon Dolar) (2026)

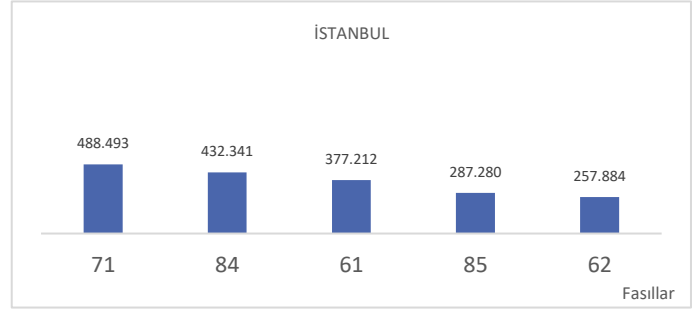
İL	2025 Mart	Pay (%)	2026 Mart	Pay (%)	Değişim (%)
İSTANBUL	4.876	20,8	3.816	17,4	-21,7
KOCAELİ	3.210	13,7	3.159	14,4	-1,6
İZMİR	2.102	9,0	2.008	9,2	-4,5
BURSA	1.749	7,5	1.746	8,0	-0,1
ANKARA	1.167	5,0	1.192	5,4	2,1
TEKİRDAĞ	1.097	4,7	1.077	4,9	-1,8
MERSİN	863	3,7	737	3,4	-14,6
GAZİANTEP	794	3,4	728	3,3	-8,3
SAKARYA	727	3,1	653	3,0	-10,1
MANİSA	664	2,8	566	2,6	-14,7
HATAY	554	2,4	478	2,2	-13,7
ADANA	373	1,6	393	1,8	5,5
DENİZLİ	389	1,7	385	1,8	-0,9
ÇORUM	438	1,9	365	1,7	-16,7
ESKİŞEHİR	351	1,5	332	1,5	-5,4
Diğer	4.055	17,3	4.283	19,5	5,6
Toplam	23.406		21.918		-6,4



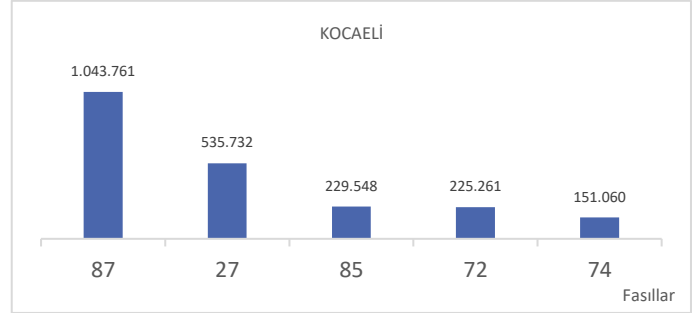
2026 yılı Mart ayında en fazla ihracat yapan ilk üç il sırasıyla İstanbul, Kocaeli ve İzmir'dir.

- İstanbul ili en fazla ihracatı 71 Kıymetli veya yarı kıymetli taşlar faslı (488 milyon 493 bin dolar) ile yapmış olup, bu faslı sırasıyla 84 Kazanlar, makinalar faslı (432 milyon 341 bin dolar) ve 61 Örme giyim eşyası ve aksesuarı faslı (377 milyon 212 bin dolar) takip etmektedir.

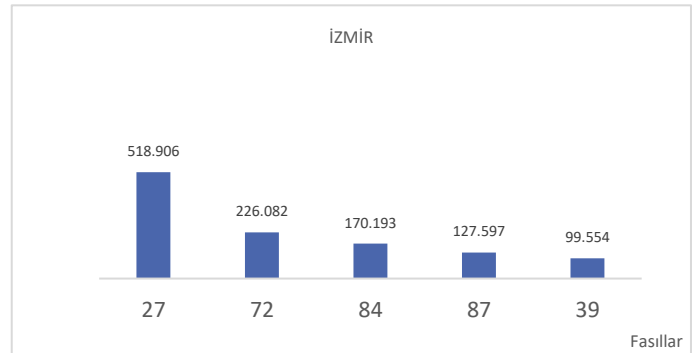
Grafik: İllere Göre En Yüksek İhracat Yapılan Fasıllar Bin Dolar,



- Kocaeli ili en fazla ihracatı 87 Motorlu kara taşıtları faslı (1 milyar 43 milyon 761 bin dolar) ile yapmış olup, bu faslı sırasıyla 27 Mineral yakıtlar, mineral yağlar faslı (535 milyon 732 bin dolar) ve 85 Elektrikli makine ve cihazlar faslı (229 milyon 548 bin dolar) takip etmektedir.



- İzmir ili en fazla ihracatı sırasıyla 27 Mineral yakıtlar, mineral yağlar faslı (518 milyon 906 bin dolar) ile yapmış olup, bu faslı sırasıyla 72 Demir ve çelik faslı (226 milyon 82 bin dolar) ve 84 Kazanlar, makinalar faslı (170 milyon 193 bin dolar) takip etmektedir.

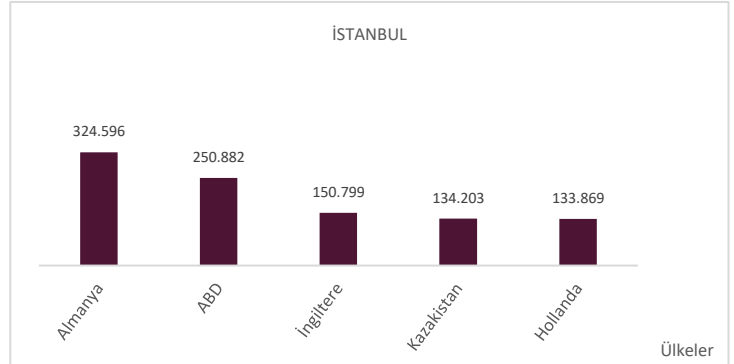




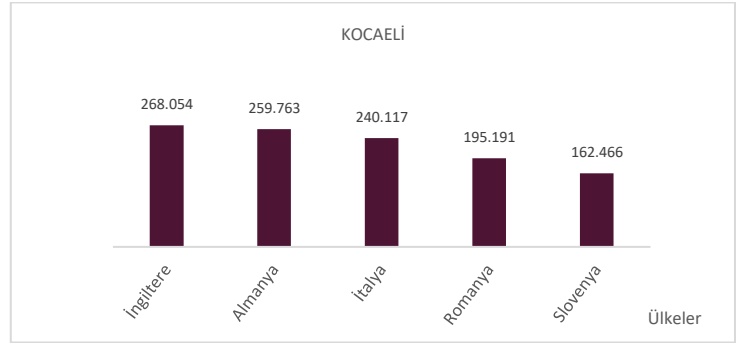
2026 yılı Mart ayında en fazla ihracat yapan ilk üç ilin ülkelere göre dağılımına bakıldığında;

- İstanbul ili en fazla ihracatı Almanya (324 milyon 596 bin dolar) ile yapmış olup, bu ülkeyi sırasıyla Amerika Birleşik Devletleri (250 milyon 882 bin dolar) ve İngiltere (150 milyon 799 bin dolar) takip etmektedir.

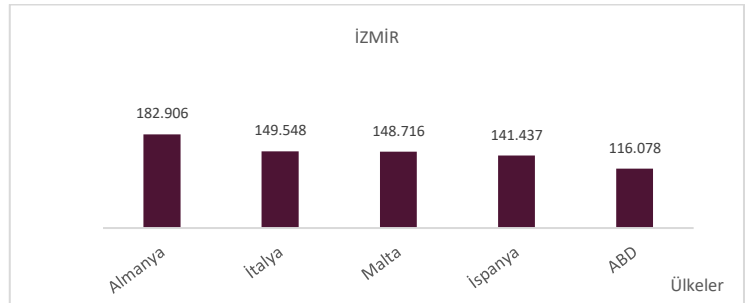
Grafik: İllere Göre En Yüksek İhracat Yapılan Ülkeler Bin Dolar,



- Kocaeli ili en fazla ihracatı İngiltere (268 milyon 54 bin dolar) ile yapmış olup, bu ülkeyi sırasıyla Almanya (259 milyon 763 bin dolar) ve İtalya (240 milyon 117 bin dolar) takip etmektedir.



- İzmir ili en fazla ihracatı Almanya (182 milyon 906 bin dolar) ile yapmış olup, bu ülkeyi sırasıyla İtalya (149 milyon 548 bin dolar) ve Malta (148 milyon 716 bin dolar) takip etmektedir.



2026 yılı Mart ayı ihracatı illere göre dağılım listesi için [tıklayınız](#).

Kamuoyuna saygıyla duyurulur.