



2026 yılı Nisan ayında geçen yılın aynı ayına göre; ihracat %22,3 oranında artışla 25 milyar 403 milyon dolar, ithalat %3,1 oranında artışla 33 milyar 909 milyon dolar oldu. 2026 yılı Ocak-Nisan döneminde ise, ihracat %3,0 oranında artışla 88 milyar 630 milyon dolar, ithalat %4,3 oranında artışla 125 milyar 804 milyon dolar olarak gerçekleşti.

Tablo 1: Dış Ticaret Verileri (Milyon Dolar)

Dış Ticaret		İhracat	İthalat	Dış Ticaret Hacmi	Dış Ticaret Dengesi	İhr./ İth. (%)
Nisan	2025	20.779	32.891	53.671	-12.112	63,2
	2026	25.403	33.909	59.312	-8.506	74,9
	Değişim %	22,3	3,1	10,5	-29,8	.
Ocak-Nisan	2025	86.074	120.672	206.745	-34.598	71,3
	2026	88.630	125.804	214.434	-37.174	70,5
	Değişim %	3,0	4,3	3,7	7,4	.
Son 12 Ay Yıllıklandırılmış	05.2024-04.2025	264.818	351.502	616.320	-86.683	75,3
	05.2025-04.2026	275.844	370.539	646.384	-94.695	74,4
	Değişim %	4,2	5,4	4,9	9,2	.

2026 yılı Nisan ayında geçen yılın aynı ayına göre;

- İhracat, %22,3 oranında artarak 25 milyar 403 milyon dolar,
- İthalat, %3,1 oranında artarak 33 milyar 909 milyon dolar,
- Dış ticaret hacmi, %10,5 oranında artarak 59 milyar 312 milyon dolar olarak gerçekleşti.

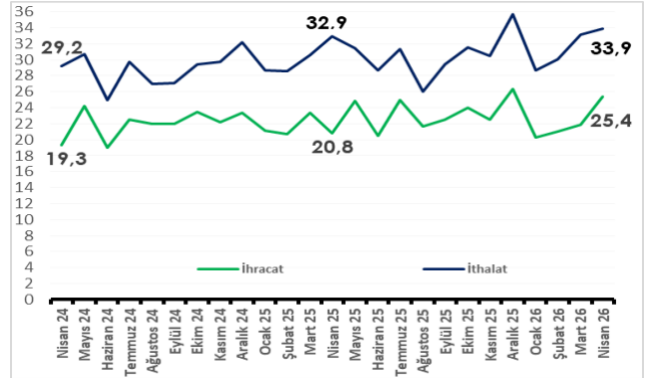
2026 yılı Ocak-Nisan döneminde geçen yılın aynı dönemine göre;

- İhracat, %3,0 oranında artarak 88 milyar 630 milyon dolar,
- İthalat, %4,3 oranında artarak 125 milyar 804 milyon dolar,
- Dış ticaret hacmi, %3,7 oranında artarak 214 milyar 434 milyon dolar olarak gerçekleşti.

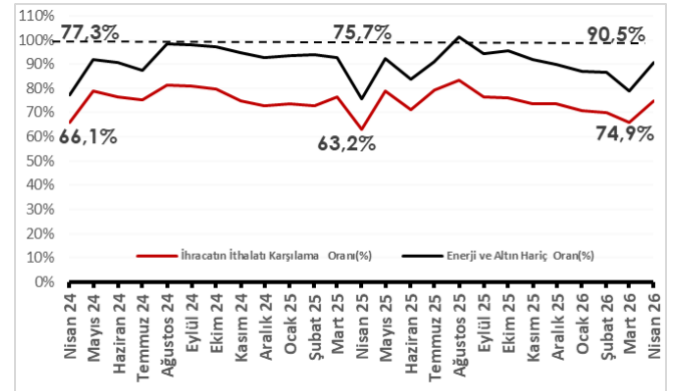
2026 yılı Nisan ayında geçen yılın aynı ayına göre;

- İhracatın ithalatı karşılama oranı 11,7 puan artarak %74,9 olarak gerçekleşti.
- Enerji verileri hariç tutulduğunda, ihracatın ithalatı karşılama oranı 18,0 puan artarak %87,9 olarak gerçekleşti.
- Enerji ve altın verileri hariç tutulduğunda ise, ihracatın ithalatı karşılama oranı 14,8 puan artarak %90,5 olarak gerçekleşti.

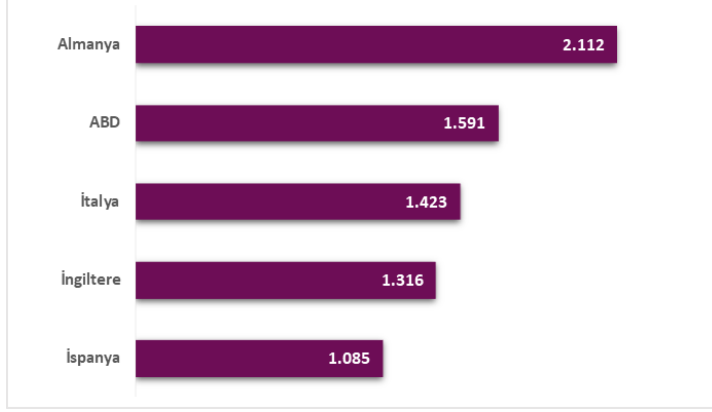
Grafik 1: Aylara Göre Dış Ticaret (Milyar Dolar)



Grafik 2: İhracatın İthalatı Karşılama Oranı (%)

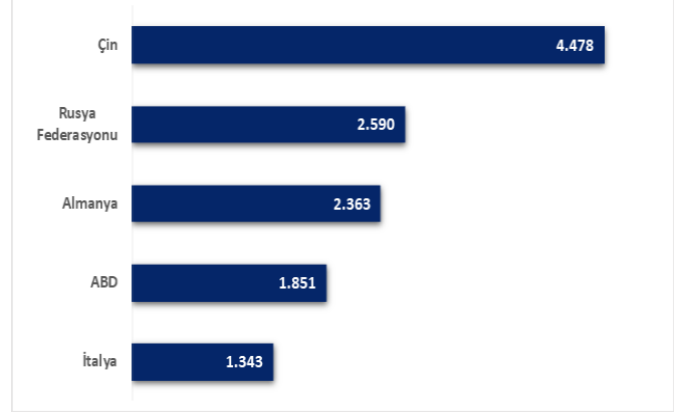


Grafik 3: İhracat Yapılan İlk 5 Ülke (Milyon Dolar, Nisan 2026)



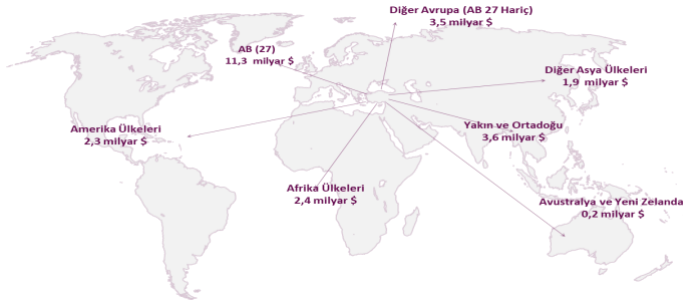
- Nisan ayında en fazla **ihracat** yaptığımız ülkeler sırasıyla; **Almanya** (2 milyar 112 milyon dolar), **ABD** (1 milyar 591 milyon dolar) ve **İtalya** (1 milyar 423 milyon dolar) oldu.
- Nisan ayında ihracatta en çok paya sahip ilk 10 ülkenin toplam ihracat içerisindeki payı %46,5 oldu.

Grafik 4: İthalat Yapılan İlk 5 Ülke (Milyon Dolar, Nisan 2026)



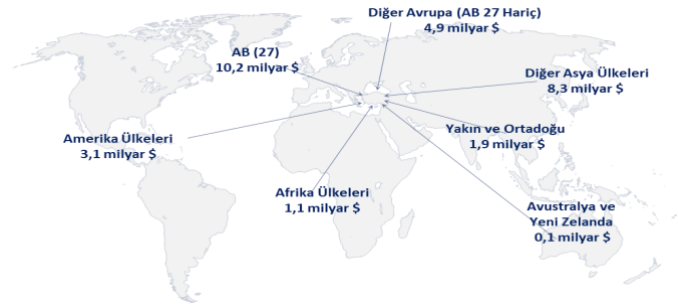
- Nisan ayında en fazla **ithalat** yaptığımız ülkeler sırasıyla; **Çin** (4 milyar 478 milyon dolar), **Rusya** (2 milyar 590 milyon dolar) ve **Almanya** (2 milyar 363 milyon dolar) oldu.
- Nisan ayında ithalatta en çok paya sahip ilk 10 ülkenin toplam ithalat içerisindeki payı %51,1 oldu.

Grafik 5: Ülke Gruplarına Göre İhracat (Milyar Dolar, Nisan 2026)



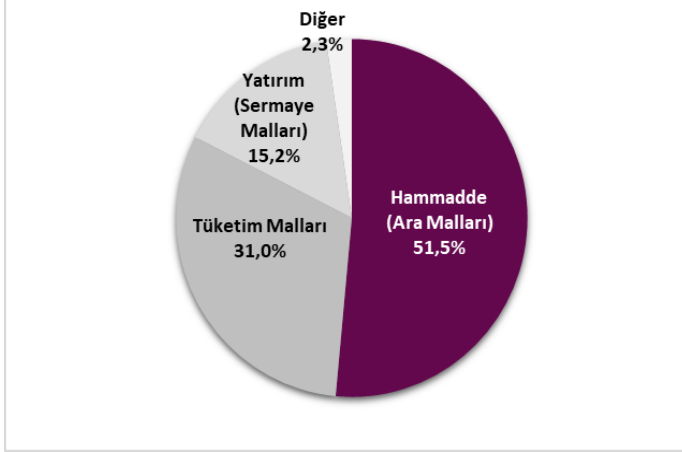
- Nisan ayında en fazla **ihracat** yaptığımız ülke grupları sırasıyla; **Avrupa Birliği (AB-27)** (11 milyar 314 milyon dolar), **Yakın ve Ortadoğu Ülkeleri** (3 milyar 644 milyon dolar) ve **Diğer Avrupa Ülkeleri** (3 milyar 504 milyon dolar) oldu.

Grafik 6: Ülke Gruplarına Göre İthalat (Milyar Dolar, Nisan 2026)

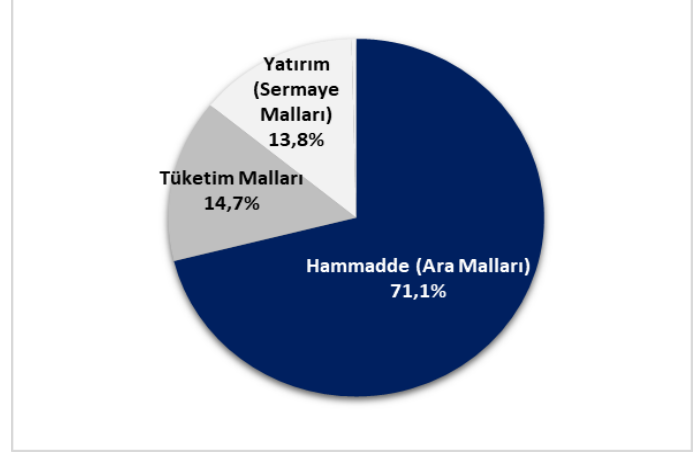


- Nisan ayında en fazla ithalat yaptığımız ülke grupları sırasıyla; **Avrupa Birliği (AB-27)** (10 milyar 225 milyon dolar), **Asya Ülkeleri** (8 milyar 347 milyon dolar) ve **Diğer Avrupa Ülkeleri** (4 milyar 913 milyon dolar) oldu.

Grafik 7: BEC Sınıflamasına Göre İhracatın Dağılımı
(%, Nisan 2026)



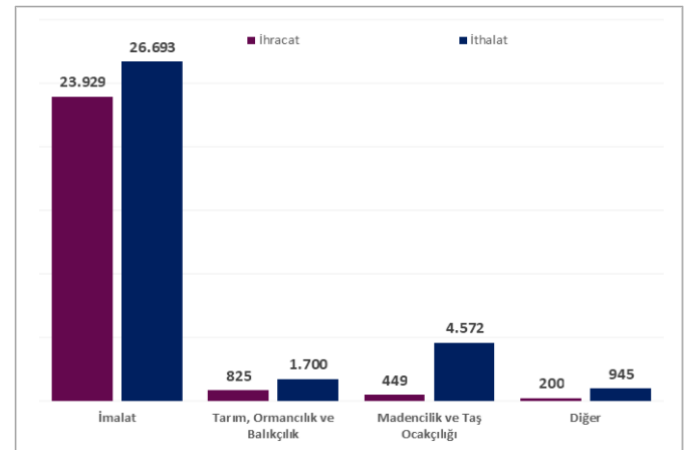
Grafik 8: BEC Sınıflamasına Göre İthalatın Dağılımı
(%, Nisan 2026)



- Nisan ayında Geniş Ekonomik Grupların (BEC) sınıflamasına göre, en çok **ihracat** 13 milyar 75 milyon dolarla (%20,6 artış) "**Hammadde (Ara malları)**" grubunda yapılırken, bu grubu sırasıyla 7 milyar 871 milyon dolarla (%15,1 artış) "**Tüketim Malları**" ve 3 milyar 861 milyon dolarla (%34,9 artış) "**Yatırım (Sermaye) Malları**" grupları takip etti.
- Nisan ayında Geniş Ekonomik Grupların (BEC) sınıflamasına göre, en çok **ithalat** 24 milyar 109 milyon dolarla (%5,6 artış) "**Hammadde (Ara malları)**" grubunda yapılırken, bu grubu sırasıyla 4 milyar 998 milyon dolarla (%6,7 azalış) "**Tüketim Malları**" ve 4 milyar 668 milyon dolarla (%1,6 artış) "**Yatırım (Sermaye) Malları**" grupları takip etti.

- Nisan ayında sektörlere göre **ihracatın** payı sırasıyla; **İmalat Sanayi** sektörü %94,2 (23 milyar 929 milyon dolar), **Tarım, Ormancılık ve Balıkçılık** sektörü %3,2 (825 milyon dolar), **Madencilik ve Taş Ocakçılığı** sektörü %1,8 (449 milyon dolar) oldu.
- Nisan ayında sektörlere göre **ithalatın** payı sırasıyla; **İmalat Sanayi** sektörü %78,7 (26 milyar 693 milyon dolar), **Madencilik ve Taş Ocakçılığı** sektörü %13,5 (4 milyar 572 milyon dolar), **Tarım, Ormancılık ve Balıkçılık** sektörü %5,0 (1 milyar 700 milyon dolar) oldu.

Grafik 9: Sektörlere Göre Dış Ticaret (Milyon Dolar, Nisan 2026) (ISIC Rev4)



Dış Ticaret İstatistikleri için [tıklayınız](#).



AÇIKLAMALAR

Bültende yer alan Dış Ticaret verileri "Genel Ticaret Sistemi (GTS)" esas alınarak hazırlanmıştır. 2026 yılı Nisan ayına ilişkin veriler Bakanlığımız idari kayıtlarından, diğer dönemlere ilişkin veriler ise Bakanlığımız ve Türkiye İstatistik Kurumu Başkanlığı (TÜİK) ile ortaklaşa hazırlanarak TÜİK tarafından kamuoyu ile paylaşılan resmi dış ticaret verilerinden derlenerek hazırlanmıştır.

Diğer taraftan, Resmi Dış Ticaret İstatistikleri, her ayın son iş günü TÜİK'in resmî internet sayfasından kamuoyuna duyurulmaktadır. Bu kapsamda, geçmiş dönemlere ilişkin Dış Ticaret İstatistiklerine TÜİK' in resmi internet sitesinden ulaşılabilir.

YASAL UYARI

Bültende yer verilen görüş ve değerlendirmeler, hiçbir kişi, kurum veya kuruluşa herhangi bir taahhüt içermemekte olup, sadece bilgi amaçlıdır. Bültende yer alan bilgiler, kaynak gösterilmek suretiyle yayımlanabilir; ancak bu bilgiler ticari amaçlarla kullanılamaz. Bültendeki bilgilerin telif ve diğer her türlü hakkı Ticaret Bakanlığı'na aittir.

Ticaret Bakanlığı, Bültende yer alan bilgi, görüş ve değerlendirmelerin doğru, değişmez ve eksiksiz olması konusunda hiçbir taahhüt ve sorumluluk kabul etmez. Bültendeki bilgilerin yanlış veya eksik kullanımı veya yorumlanması sonucunda Ticaret Bakanlığı'na hiçbir kusur veya sorumluluk yüklenemez. Tablodaki yer alan rakamlar yuvarlamadan dolayı toplamı vermeyebilir.

Ticaret Bakanlığı, Bültende yer alan bütün bilgileri ve tasarımı önceden bildirimde bulunmaksızın değiştirebilir veya Bültenden kaldırabilir.