

2020

SERBEST BÖLGE İŞLEMLERİ KILAVUZU

GÜMRÜKLER GENEL MÜDÜRLÜĞÜ

ELEKTRONİK GÜMRÜK İŞLEMLERİ DAİRESİ

I. SERBEST BÖLGEYE GİRİŞ İŞLEMLERİ

1.1.GİRİŞ İŞLEMİ İÇİN SBİF (SERBEST BÖLGE İŞLEM FORMU) TEMİN EDİLMESİ

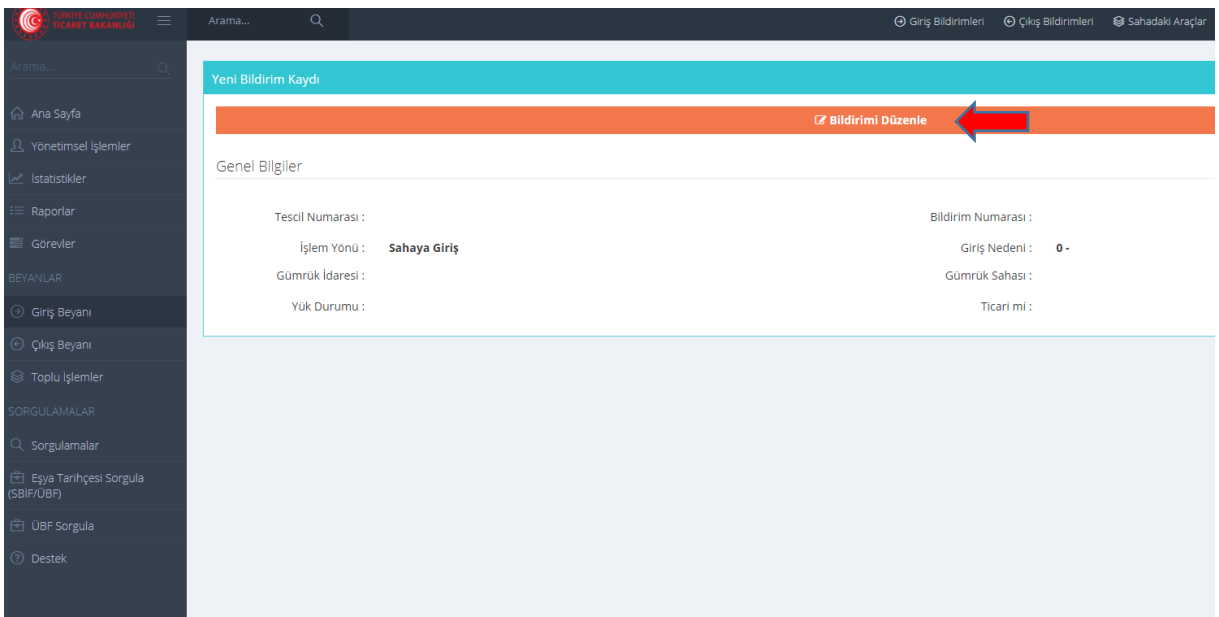
1. Serbest Bölgeye giriş yapacak olan transit/ihracat rejimi kapsamı eşya için TPS (Tek Pencere Sistemi) üzerinden;
 - ✓ İhracat beyannamesine konu olan eşya için 0961 Kodlu SBİF,
 - ✓ 5000 USD ve altı sarf ve demirbaş malzemesi için (ihracat beyannamesi verilmesine gerek olmayan eşya için) 0992 kodlu SBİF,
 - ✓ Gümrük Statü Belgeleri 1004 belge kodlu belge,Mükellef tarafından temin edilecektir.
2. Serbest Bölgeye giriş işlemi ihracat beyannamesi kapsamında yapılacak ise TPS üzerinden alınan 0961 kodlu SBİF'e ait ID/Satır no ihracat beyannamelerininin 44 nolu hanesinde refere edilerek, serbest bölgeye giriş yapacak eşya için ihracat beyannamesi tescil edilecektir.
3. Serbest Bölgeye giriş işlemi NCTS kapsamında transit beyanı ya da TIR Karnesi ile yapılacak ise 0961 kodlu SBİF, Serbest Bölge Takip programı üzerinde refere edilerek söz konusu belgeden düşüm gerçekleştirilecektir.
4. 5000 USD ve altı sarf ve demirbaş malzemesi için TPS üzerinden temin edilen 0992 kodlu SBİF için beyanname tescil edilmeyecek olup, söz konusu 0992 numaralı SBİF'in düşüm işlemleri Serbest Bölge Giriş Çıkış Programı üzerinden yapılacaktır.
5. Gümrük Statü belgeleri için Tek Pencere Sistemi üzerinden temin edilen 1004 belge kodlu e-belge Serbest Bölge Takip programı üzerinde refere edilerek kullanılacaktır.

1.2. BEYAN İŞLEMLERİ

Serbest Bölgeye giriş işlemlerinde Bakanlığımızın resmi web sitesinin “e-işlemler” menüsü altında yer alan “Serbest Bölge Ön beyan” programı kullanılacak olup, kullanıcı kodu ve şifre alanına BİLGE kullanıcı adı ve şifresi yazılacak, yoksa BİLGE şifresi gümrük idarelerinden temin edilecektir. Programa <https://uygulama.gtb.gov.tr/GumrukAGC> adresinden de ulaşılması mümkün bulunmaktadır.



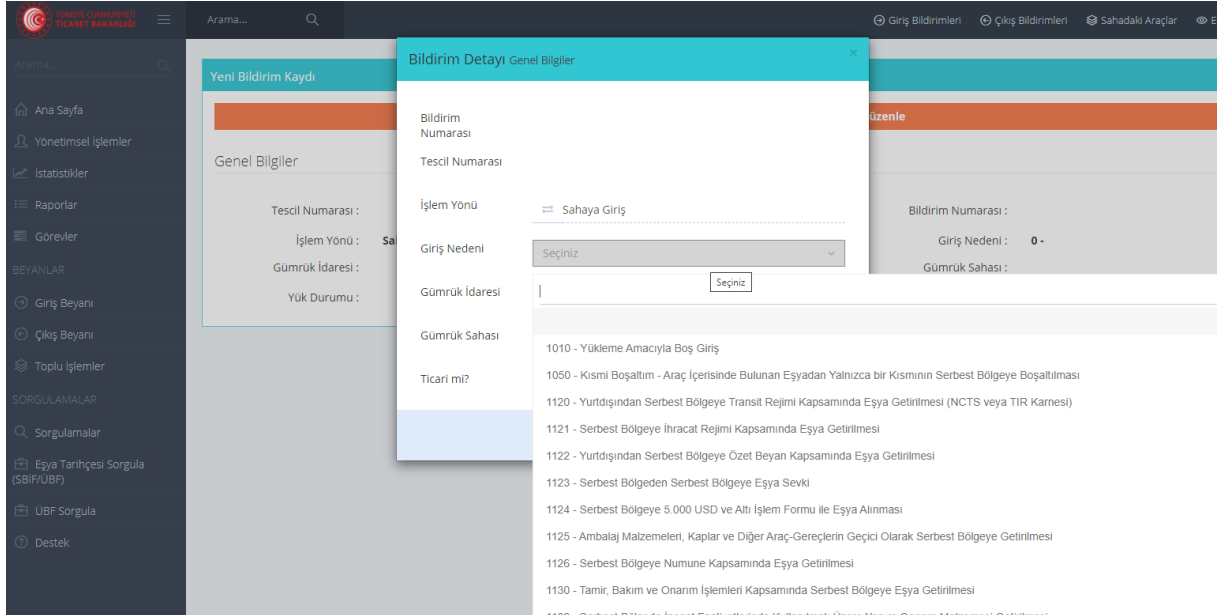
Serbest Bölge Ön Beyan Programına mükellef kullanıcı türü seçilerek BİLGE kullanıcı kodu ve şifresi ile giriş yapıldıktan sonra “giriş beyanı” alanındaki “Bildirim düzenle” butonuna basılarak beyan işlemine başlanır.



1.2.1. Ön Beyan Genel Bilgiler Ekranı

Giriş beyanı oluştur seçeneği ile açılan ekranda öncelikle giriş/çıkış işlemine ilişkin olarak genel bilgilerin yer aldığı ekran “bildirim düzenle” butonuna basılarak aşağıda yer alan hususlar göz önüne alınarak doldurulacaktır.

- Ön beyan genel bilgiler kısmında, giriş/çıkış işlem yönü daha önce mükellef tarafından seçilen giriş ya da çıkış beyanına göre otomatik olarak belirlenir.



- Serbest Bölgeye giriş yönünde bildirim düzenlenirken, giriş işlemine uygun olarak bir giriş nedeni belirlenecektir.
- Ön beyan işlemleri sırasında seçilen, serbest bölgeden giriş veya çıkış nedenine göre zorunlu veya ihtiyari olarak, elektronik ortamda ek belge eklenilmesi istenilecek olup, hangi giriş/çıkış nedeninde hangi "Ek Belgenin" eklenebileceği hususu EK-3'te belirtilmiştir. Söz konusu belgeler, seçilen giriş veya çıkış nedenine göre zorunlu veya ihtiyari olarak istenilecektir. Zorunlu belgelerin eklenmemiş olması durumunda kullanıcı tarafından ön beyan tescil edilemeyecektir.
- SEBİS üzerinde giriş ve çıkış işlemleri için beyan edilecek olan "Ek Belge" türleri de ayrıca güncellenmiş olup, mezkûr kılavuzun sonunda yer alan EK-1 üzerinde ek belgelerin açıklama ve kodları yer almaktadır. Ek Belge türlerine "Diğer Belge-NCTS",

"Diğer Belge -TIR Karnesi", "Eşya Teslim Listesi" seçenekleri eklenmiştir. Söz konusu belgelerden "Diğer Belge-NCTS" , "Diğer Belge -TIR Karnesi" belgeleri parsiyel işlemlerde kullanılacaktır.

- SEBİS üzerinde yer alan giriş ve çıkış nedenleri, kodları ve açıklamalarıyla birlikte EK-2'de belirtilmiştir.
- Serbest bölgelere ihracat hükmünde kumanya teslimi yapılması durumunda, TPS üzerinden 1014 e-belge kodu ile alınan "Eşya Teslim Listesi" dokümanı SEBİS üzerinde seçilerek eklenebilecektir. Söz konusu belge yalnızca 1160 giriş seçeneğinde aktif olacaktır. Giriş bildiriminin onaylanması ile TPS üzerinden herhangi bir düşünüm gerçekleşmeyecek olup, belge kapsamı eşyanın ne kadarının serbest bölgeye alındığı SEBİS üzerinden sorgulanabilecektir.
- Serbest bölgeye alınan 5.000 USD ve Altı İşlem Formu'nun mahrecine iade edilmek istenilmesi durumunda, yalnızca çıkış yönünde aktif olan 2125 çıkış seçeneği seçilerek işlem yapılabilmesini teminen düzenleme yapılmıştır.
- Transit işlemlerinde bir araç içerisinde eğer birden fazla transit beyannamesi bulunuyorsa ve yalnızca bir transit beyannamesi kapsamı eşya serbest bölgeye boşaltılacak ise giriş nedeni olarak "Kısmi Boşaltım" seçeneği seçilecektir.
- Muhtelif gümrük idarelerinden eşya alınarak devam edecek olan transit işlemlerinde (parsiyel taşımalarda) program üzerinde serbest bölgeye giriş nedeni olarak "Kısmi Yükleme" seçilecektir.
- Ön beyanda, giriş işlemi yapılmak istenilen Serbest Bölgenin Bağlı olduğu Gümrük idaresi aratılarak sistem üzerinden seçilecektir.
- İşlem yapılacak olan Gümrük İdaresinin seçilmesinden sonra, ilgili gümrük sahası seçilecektir. Serbest Bölge Gümrük Müdürlüğü olmayan Gümrük İdarelerinden herhangi birinin seçilmesi durumunda söz konusu idareye bağlı olan sahalardan Serbest Bölge Gümrük Sahası seçilecektir.
- Giriş yapan aracın yük durumu ve giriş işleminin ticari mahiyette olup olmadığı belirlenerek söz konusu bilgiler kaydet butonu ile sisteme aktarılacak bildirim numarası oluşacaktır.

- Giriş yönünde işlem yapacak olan araçlar hem ticari olarak hem de yük durumu boş olarak seçilirse, çıkış işlemi esnasında sistem, aracın yük durumunu ve çıkış beyanında SBİF kaydının olup olmadığını kontrol edecektir.

1.2.2. Araç Bilgileri

Genel Bilgiler ekranındaki bilgiler kaydedildikten sonra aktif hale gelecek olan araç bilgileri kısmında araç ekle butonuna basılarak “Araç Türü, Aracın Milliyeti, Araç Plakası/ Konteyner veya IMO Numarası ya da Firma Vergi No (bu alana seçilen araç türüne göre bilgi girişi yapılacaktır)” ve bilinmesi halinde de aracın “Şase Numarası” ekranda kaydedilecektir.

Giriş işlemine konu olan aracın çekici, dorse ve konteynerden oluşması durumunda; ilk önce çekicinin bilgileri eklenerek kaydedilecek ve sonrasında ise yine araç ekle denilerek dorse ve varsa konteyner bilgileri de sisteme eklenecektir.

1.2.3. Ek Belge Bilgileri

Giriş veya çıkış beyanı verilecek araç ve eşya için “Genel Bilgiler” ve “Araç Bilgileri” ekranı doldurulduktan sonra **Ek Belge Ekle** butonu aktif hale gelecektir. Ek belge türleri ve açıklamaları EK-1 üzerinde yer almaktadır.

The screenshot displays the TIR System interface for a new declaration (Yeni Bildirim Kaydı) with ID 200921B0000000000001. The interface is divided into several sections:

- Genel Bilgiler:** Contains fields for Tescil Numarası, İşlem Yönü (Sahaya Giriş), Gümrük İdaresi (342200 - İSTANBUL DERİ SERBEST BÖLGE GÜMRÜK), and Yük Durumu (Dolu). It also shows the Declaration Number (200921B0000000000001), Entry Reason (1120 - Yurtdışından Serb (NCTS veya TIR Karnesi)), and Commercial Operation (Ticari İşlem).
- Araç Bilgileri:** Includes a table with columns for #, Araç Plakası/Konteyner veya IMO Numarası/Firma Vergi No., Araç Türü, and Milliyeti. The entry shows TEST2, Kamyon, and FRANSA.
- Ek Belge Bilgileri:** Features a table with columns for Belge ekle, Firma Vergi Numarası, Firma Ünvanı, Belge Tarihi, and Parçalı Durumu. A dropdown menu is open under 'Belge ekle', listing various document types.

A red arrow in the sidebar points to the 'Ek Belge Ekle' button, which is highlighted in the original image.

1.2.4. SBİF Ekleme İşlemleri

Giriş ya da çıkış işlemine konu edilecek olan Serbest Bölge İşlem Formları için TPS üzerinden temin edilecek olan 23 haneli belge ID numaraları SBİF Ekle butonu seçildiğinde ekran üzerinde görülecek olan sekmede beyan edilerek enter tuşuna basıldığında söz konusu e-belgenin bilgileri TPS sistemi üzerinden otomatik olarak çağrılacaktır.

Ana Sayfa Beyan

Serbest Bölgeler/iç Gümrük Takip Bildirim Sayfası

180915B0000000000007 Yeni Bildirim Kaydı

Bildirimi Düzenle

Genel Bilgiler

Tescil Numarası :
İşlem Yönü : **Sahaya Giriş**
Gümrük İdaresi : **330500 - MERSİN SERBEST BÖLGE GÜMRÜK MÜDÜRLÜĞÜ**
Yük Durumu : **Dolu**

180915B0000000000007
Boşaltma
Gümrük Sahası : **MERSİN SERBEST BÖLGE GÜMRÜK SAHASI**
Ticari mi : **Ticari İşlem**

Araç Bilgileri

Araç Plakası / Numarası : 06ABC11
Araç Türü : Çekici
Şase Numarası :

Ek Belge Bilgileri

Ek Belge Türü	Belge Numarası	Firma Vergi Numarası	Firma Ünvanı	Belge Tarihi	Açılan Miktar	Brüt Ağırlık	Net Ağırlık
SBİF - Serbest Bölge İşlem Formu	18243061410961000035360	1111111111	deneme	03.09.2018	-	-	-

SBİF - Serbest Bölge İşlem Formu Bilgileri

SBİF Numarası : 18243061410961000035360
Firma Vergi Numarası : 1111111111
Firma Ünvanı : deneme
Belge Tarihi : 03/09/2018

Kaydet **Vazgeç**

Çağrılan belge bilgileri kontrol edildikten sonra kaydet tuşuna basılarak belge sisteme kaydedilecektir. Kaydedilen SBİF ana satırının üzerine tıkladığında ise söz konusu belgenin tüm satırları sisteme otomatik olarak yansıtacaktır.

Araç Plakası / Numarası : 06ABC11
Araç Türü : Çekici
Şase Numarası :

Ek Belge Bilgileri

Ek Belge Türü

Ek Belge Türü	Belge Numarası	Firma Vergi Numarası	Firma Ünvanı	Belge Tarihi	Açılan Miktar	Brüt Ağırlık	Net Ağırlık
SBİF - Serbest Bölge İşlem Formu	18243061410961000035360	1111111111	deneme	03.09.2018	-	-	-

18243061410961000035360 Numaralı Ek Belgeyi Sil **Tüm Satırları Aç** **Ek Belge İlişkilendir**

Kalem	Bağlı	Toplam Miktar	Kapatılabilecek Miktar	Açılan Miktar	Toplam	Eşya	Menşe
182430614109610002126096	1	10,000.00	9,990.00	0.00	10,000.00	EUR - AVRUPA TOPLULUĞU PARA BİRİMİ	010121000000
182430614109610002126096	2	10,000.00	9,990.00	0.00	10,000.00	EUR - AVRUPA TOPLULUĞU PARA BİRİMİ	010121000000
182430614109610002126097	3	100.00	90.00	0.00	1,000.00	EUR - AVRUPA TOPLULUĞU PARA BİRİMİ	010611000000
182430614109610002126098	4	10,000.00	9,990.00	0.00	10,000.00	EUR - AVRUPA TOPLULUĞU PARA BİRİMİ	010121000000

Tüm satırları Serbest Bölge programına çağrılan SBİF'lerde; Toplam Miktar, Kapatılabilecek Miktar ve Açılan Miktar alanları üzerinden düşüm işlemlerine konu edilecek miktar seçilecektir.

Serbest Bölge Takip Programında BİLGE Detaylı Beyan modülü üzerinden tescil edilen ithalat ve ihracat beyannamelerinde açılan miktar dikkate alınmadan fiilen serbest bölge giriş ya da çıkış yapılacak olan miktar "açılacak miktar" alanında belirlenecektir. TCGB seçeneği için beyan edilen miktar TPS üzerinden düşüm mekanizmasını çalıştırmayacak olup, SBİF lerin ne kadarının bölgeye alınıp çıkarıldığına ilişkin olarak bilgilerin sistemde tutulmasında kullanılacaktır.

NCTS Uygulaması üzerinde tescil edilen transit beyannameleri, TIR Karneleri ve 5000 USD ve altı işlemlerde ise serbest bölgeye giriş yapılacak olan miktar aynı zamanda TPS üzerinde belge kapatmalarında kullanılacaktır.

Serbest Bölge Takip Programına eklenen SBİF'ten miktar düşümü yapılması aşamasında;

- ✓ Belgenin her satırından düşülecek olan miktar her satır için manuel olarak tek tek belirleneceği gibi, belge kapsamı eşyanın tek bir seferde serbest bölgeye alınacak ya da serbest bölgeden çıkarılacak olması durumunda “Kapatılabilecek Miktarın” tamamının “Açılabilir Miktar” kısmına otomatik olarak yazdırılması mümkündür.

#	Satır ID	Kalem Sıra No	Bağlı Belgeler	Toplam Miktar	Miktar Birimi	Kap Mik	Açılan Miktar	Toplam Tutar	Döviz Cinsi	GTIP	Eşya Cinsi	Menşe Ülke
1	18243061410961A002126095	1		10.000,00	B32 - KG-METRE KARE	9.990,00	0,00	1.000,00	EUR - AVRUPA TOPLULUĞU PARA BİRİMİ	010121000000	adr	004 - ALMANYA
2	18243061410961A002126096	2		10.000,00	B32 - KG-METRE KARE	9.990,00	0,00	1.000,00	EUR - AVRUPA TOPLULUĞU PARA BİRİMİ	010121000000	ADR	004 - ALMANYA
3	18243061410961A002126097	3		100,00	C62 - ADET(UNIT)	90,00	0,00	1.000,00	EUR - AVRUPA TOPLULUĞU PARA BİRİMİ	010611000000	ADR	004 - ALMANYA
4	18243061410961A002126098	4		10.000,00	B32 - KG-METRE KARE	9.990,00	0,00	1.000,00	EUR - AVRUPA TOPLULUĞU PARA BİRİMİ	010121000000	adr	004 - ALMANYA

- ✓ Tüm satırları aç butonuna tıklandığında tüm satırlardaki miktarların kullanılması için “Kullanılabilir Miktarların Tamamı Kullanılsın” seçeneği seçilip işlem onaylanmalıdır.

#	Satır ID	Kalem Sıra No	Bağlı Belgeler	Toplam Miktar	Miktar Birimi	Kapatılabilecek Miktar	Açılan Miktar	Toplam Tutar	Döviz Cinsi	GTIP	Eşya Cinsi	Menşe Ülke
1	18243061410961A002126095	1	18TR220200000000034	10.000,00	B32 - KG-METRE KARE	9.990,00	100,00	1.000,00	EUR - AVRUPA TOPLULUĞU PARA BİRİMİ	010121000000	adr	004 - ALMANYA
2	18243061410961A002126096	2	18TR220200000000034	10.000,00	B32 - KG-METRE KARE	9.990,00	100,00	1.000,00	EUR - AVRUPA TOPLULUĞU PARA BİRİMİ	010121000000	ADR	004 - ALMANYA
3	18243061410961A002126097	3	18TR220200000000034	100,00	C62 - ADET(UNIT)	90,00	10,00	1.000,00	EUR - AVRUPA TOPLULUĞU PARA BİRİMİ	010611000000	ADR	004 - ALMANYA
4	18243061410961A002126098	4	18TR220200000000034	10.000,00	B32 - KG-METRE KARE	9.990,00	100,00	1.000,00	EUR - AVRUPA TOPLULUĞU PARA BİRİMİ	010121000000	adr	004 - ALMANYA

- ✓ Giriş ya da Çıkış işlemine konu edilmeyecek olan SBİF'in bir den fazla giriş işleminde kullanılacak olması durumunda ise fiziki olarak Serbest Bölgeye alınacak olan miktar manuel olarak belirlenecektir.
- ✓ Programda beyan edilen SBİF'in herhangi bir satırının mevcut giriş işleminden başka bir giriş ya da çıkış işlemine kullanılacak olması durumunda, başka bir deyişle herhangi bir satırın başka bir araç ile serbest bölgeye alınacak olması durumunda ise söz konusu satırın beyandan silinmesi gerekmektedir.

#	Satır ID	Kalem Sıra No	Bağlı Belgeler	Toplam Miktar	Miktar Birimi	Kap Mik	Cinsi	GTIP	Eya Cinsi	Menşe Ülke
1	18243061410961A002126095	1		10.000,00	B32 - KG- METRE KARE	9.990,00	EUR - AVRUPA TOPLULUĞU PARA BİRİMİ	010121000000	adr	004 - ALMANYA
2	18243061410961A002126096	2		10.000,00	B32 - KG- METRE KARE	9.990,00	EUR - AVRUPA TOPLULUĞU PARA BİRİMİ	010121000000	ADR	004 - ALMANYA
3	18243061410961A002126097	3		100,00	C62 - ADET(LUNIT)	90,00	EUR - AVRUPA TOPLULUĞU PARA BİRİMİ	010611000000	ADR	004 - ALMANYA
4	18243061410961A002126098	4		10.000,00	B32 - KG- METRE KARE	9.990,00	EUR - AVRUPA TOPLULUĞU PARA BİRİMİ	010121000000	adr	004 - ALMANYA

- ✓ Daha önce herhangi bir giriş veya çıkış işlemine konu edilen SBİF kapsamı satırlardan fiziki olarak serbest bölgeye alınarak düşülen miktar “Kapatılabilecek Miktar” olarak sistemde görünecektir.
- ✓ Tüm miktarı açılmış olan satır ve/veya belgeler Serbest Bölge Giriş ve çıkış işlemlerinde referans edilemeyecektir.

1.2.5. Gümrük Statü Belgesi ve 5.000 USD ve Altı SBİF Ekleme

Tek Pencere Sistemi üzerinden alınacak olan 1004 belge kodlu Gümrük Statü Belgeleri ve 0992 belge kodlu 5.000 USD ve altı SBİF'ler, 0961 belge kodlu SBİF'ler de olduğu gibi belge ekle butonuna tıklanarak 23 haneli ID numaraları ile sisteme çağrılır.

ID numaraları ile sisteme çağrılan ve tüm satırları otomatik olarak Serbest Bölge Takip Programına iletilen belgelerden, serbest bölgelere fiziken giriş ya da çıkış yapacak olan miktar açılacak miktar alanından seçilecektir.

Gümrük Statü Belgeleri ve 5000 ve Altı SBİF'ler, 0961 belge kodlu SBİF'ler de olduğu gibi tüm satırları otomatik olarak açılabilir ve sahaya giriş/çıkış yapılacak olan miktar üzerinden düşümleri takip edilir.

Ek Belge Türü	Belge Numarası	Firma Vergi Numarası	Firma Ünvanı	Belge Tarihi	Açılan Miktar	Brüt Ağırlık	Net Ağırlık
SBİF - Serbest Bölge İşlem Formu	18243061410992000035936	1111111111	deneme	03.09.2018	40.00	-	-

5.000 USD ve altı işlemler için TPS üzerinden temin edilen 0992 kodlu SBİF'ler için herhangi bir gümrük beyannamesi tescil edilmesi gerekmemektedir.

Ek Belge Türü	Belge Numarası	Firma Vergi Numarası	Firma Ünvanı	Belge Tarihi	Açılan Miktar	Brüt Ağırlık	Net Ağırlık
SBİF - Serbest Bölge İşlem Formu	18243061410992000035936	1111111111	deneme	03.09.2018	40.00	-	-

1.2.6. NCTS, TIR Karnesi ve TCGB Ekleme

Serbest Bölge İşlem Formları ve Gümrük Statü Belgeleri için belge ekleme işlemleri tamamlanıp düşüm yapılacak miktar girişleri yapıldıktan sonra söz konusu belgelerin ilişkilendirileceği transit beyanlarının, TIR Karnelerinin ya da TCGB (ithalat ve ihracat beyanlarının) bilgilerinin sisteme girilmesi gerekmektedir.

Serbest Bölgeye giriş ya da çıkış işlemine konu edilen eşya için tescil edilen NCTS, TIR Karnesi ya da TCGB Belge ekle menüsünden seçilerek ilgili beyan numarası yazılarak çağrılacaktır.

- ✓ Program üzerinde ilgili numara ile (TIR Karnesi numarası, MRN numarası veya ithalat/ihracat beyannamesinin numarası) ile çağrılan beyan bilgilerine ilişkin olarak firma vergi numarası, firma unvanı ve belge (tescil) tarihi sistem üzerinde otomatik olarak doğrulanacaktır.

#	Satır ID	Kalem Sıra No	Açılan Miktar	Brüt Ağırlık	Net Ağırlık	Toplam Tutar	Döviz Cinsi	GTIP	Eşya Cinsi	Menşe Ülke
1	18243061410961A002126095	1	10.000,00	9.990,00	100,00	1.000,00	EUR - AVRUPA TOPLULUĞU PARA BİRİMİ	010121000000	adr	004 - ALMANYA
2	18243061410961A002126096	2	100,00	90,00	10,00	1.000,00	EUR - AVRUPA TOPLULUĞU PARA BİRİMİ	010611000000	ADR	004 - ALMANYA
3	18243061410961A002126097	3	10.000,00	9.990,00	100,00	1.000,00	EUR - AVRUPA TOPLULUĞU PARA BİRİMİ	010121000000	adr	004 - ALMANYA
4	18243061410961A002126098	4	10.000,00	9.990,00	100,00	1.000,00	EUR - AVRUPA TOPLULUĞU PARA BİRİMİ	010121000000	adr	004 - ALMANYA

- ✓ Sistem üzerinde çağrılan beyan bilgileri için beyanname kapatmalarının otomatik olarak yapılabilmesini teminen; ilgili beyandan fiziki olarak serbest bölgeye alınacak olan ya da serbest bölgeden çıkarılacak olan kap miktarı, brüt ve net ağırlıklara ilişkin veri girişi yapılacaktır.
- ✓ Açılacak kap miktarı, brüt ve net ağırlıklar seçildikten sonra ise beyanın parçalı olup olmadığı, başka bir deyişle beyan kapsamı eşyanın birden fazla araçla peyderpey serbest bölgeye alınması ya da bölgeden çıkarılması durumlarında “EVET”; tek araçla tek seferde çıkarılacak olması durumunda ise “HAYIR” olarak seçilecektir.
- ✓ Giriş – çıkış işlemine konu edilecek eşyanın dökme eşya olması ve parçalı olarak beyan edilmesi durumunda ise ihracat beyannamesi kapatma işlemleri en son aracın giriş / çıkış işleminde parçalı sorusuna hayır denildiği beyan ile kapanacaktır.

1.2.7. Belge İlişkilendirme

Gümrük Statü belgeleri ve 0961 belge kodlu SBİF'lerin hangi beyanda kullanıldığı belge ilişkilendirme yöntemi ile belirlenecektir.

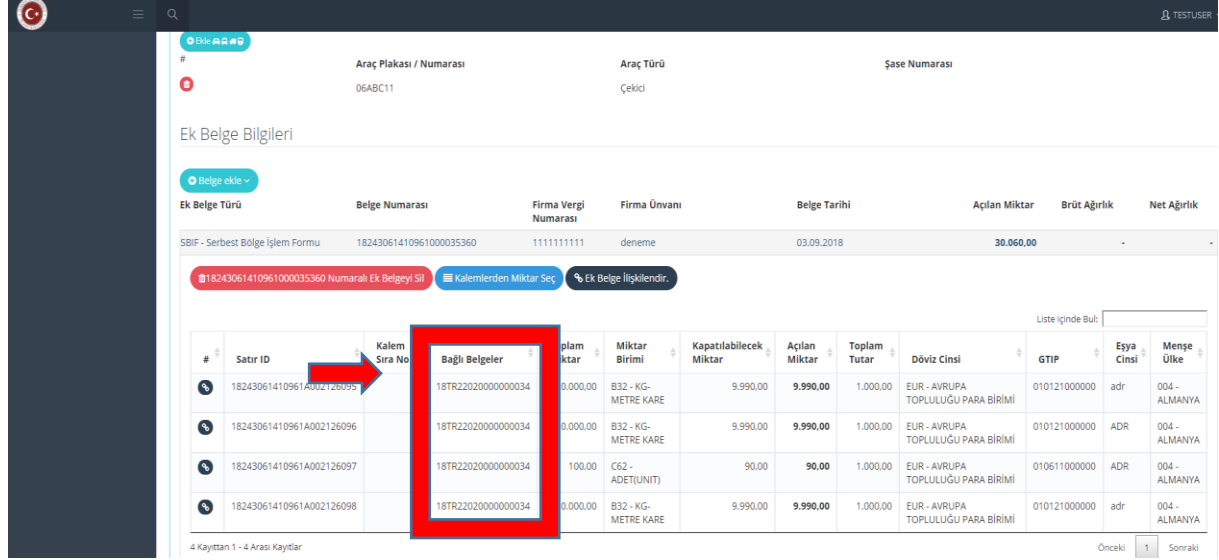
- ✓ Belge ilişkilendirme işlemi belgenin tümü için yapılabileceği gibi bir satırın birden fazla beyana konu olması durumunda satır bazında da yapılabilecektir.
- ✓ SBİF'in veya statü belgesinin tüm satırlarının bir beyan ile ilişkili olması durumunda belge ana satırının altında yer alan "Ek Belge İlişkilendir" butonu kullanılacaktır.

The screenshot displays the SBİF - Serbest Bölge İşlem Formu interface. A modal window titled "18243061410961000035360 numaralı SBİF - Serbest Bölge İşlem Formu Belgesi ilişkilendirme" is open, showing a table with columns "Belge Numarası" and "Belge Tipi". The table contains one row with the value "18TR22020000000034" under "Belge Numarası" and "NCTS - Transit Refakat Belgesi" under "Belge Tipi". Below the modal, the main interface shows the "Ek Belge İlişkilendir" button highlighted with a red arrow. The main interface also displays a table with columns: #, Satır ID, Kalem Sıra No, Bağlı Belgeler, Toplam Miktar, Miktar Birimi, Kapatılabilecek Miktar, Açılan Miktar, Toplam Tutar, Döviz Cinsi, GTIP, Eya Cinsi, Menşe Ülke. The table contains four rows of data.

#	Satır ID	Kalem Sıra No	Bağlı Belgeler	Toplam Miktar	Miktar Birimi	Kapatılabilecek Miktar	Açılan Miktar	Toplam Tutar	Döviz Cinsi	GTIP	Eya Cinsi	Menşe Ülke
1	18243061410961A002126095	1		10.000,00	B32 - KG-METRE KARE	9.990,00	100,00	1.000,00	EUR - AVRUPA TOPLULUĞU PARA BİRİMİ	010121000000	adr	004 - ALMANYA
2	18243061410961A002126096	2		10.000,00	B32 - KG-METRE KARE	9.990,00	100,00	1.000,00	EUR - AVRUPA TOPLULUĞU PARA BİRİMİ	010121000000	ADR	004 - ALMANYA
3	18243061410961A002126097	3		100,00	C62 - ADET(UNIT)	90,00	10,00	1.000,00	EUR - AVRUPA TOPLULUĞU PARA BİRİMİ	010611000000	ADR	004 - ALMANYA
4	18243061410961A002126098	4		10.000,00	B32 - KG-METRE KARE	9.990,00	100,00	1.000,00	EUR - AVRUPA TOPLULUĞU PARA BİRİMİ	010121000000	adr	004 - ALMANYA

- ✓ Ek Belge İlişkilendir butonuna basıldığında söz konusu giriş-çıkış beyanında ek belge olarak eklenen TIR Karneleri, NCTS-transit beyanları seçilebilir olarak ekrana gelecektir.
- ✓ Serbest Bölge İşlem formu ya da Statü Belgesi, Ek Belge İlişkilendir seçeneği ile ekranda beliren TIR Karnesi ya da NCTS - transit beyannamesinden hangisinde kullanılıyorsa onunla ilişkilendirilecektir.

- ✓ Ek Belge ile ilişkilendirilen SBİF veya Statü belgesinin satırlarında ilişkilendirildiği belgenin numarası “Bağlı Belgeler” sütununda sistem tarafından çıkarılacaktır.



The screenshot displays a software interface for document management. At the top, there are fields for 'Araç Plakası / Numarası' (06ABC11), 'Araç Türü' (Çekici), and 'Şase Numarası'. Below this, the 'Ek Belge Bilgileri' section shows 'Ek Belge Türü' (SBİF - Serbest Bölge İşlem Formu), 'Belge Numarası' (18243061410961000035360), 'Firma Vergi Numarası' (1111111111), 'Firma Ünvanı' (deneme), 'Belge Tarihi' (03.09.2018), 'Açılan Miktar' (30.060,00), 'Brüt Ağırlık', and 'Net Ağırlık'. A table below lists documents with columns for '#', 'Satır ID', 'Kalem Sıra No', 'Bağlı Belgeler', 'Miktar', 'Miktar Birimi', 'Kapatılabilecek Miktar', 'Açılan Miktar', 'Toplam Tutar', 'Döviz Cinsi', 'GTİP', 'Eya Cinsi', and 'Menşe Ülke'. A red box highlights the 'Bağlı Belgeler' column, and a red arrow points to the first row of the table.

#	Satır ID	Kalem Sıra No	Bağlı Belgeler	Miktar	Miktar Birimi	Kapatılabilecek Miktar	Açılan Miktar	Toplam Tutar	Döviz Cinsi	GTİP	Eya Cinsi	Menşe Ülke
1	18243061410961A002126095		18TR22020000000034	0.000,00	B32 - KG-METRE KARE	9.990,00	9.990,00	1.000,00	EUR - AVRUPA TOPLULUĞU PARA BİRİMİ	010121000000	adr	004 - ALMANYA
2	18243061410961A002126096		18TR22020000000034	0.000,00	B32 - KG-METRE KARE	9.990,00	9.990,00	1.000,00	EUR - AVRUPA TOPLULUĞU PARA BİRİMİ	010121000000	ADR	004 - ALMANYA
3	18243061410961A002126097		18TR22020000000034	100,00	C62 - ADET(UNIT)	90,00	90,00	1.000,00	EUR - AVRUPA TOPLULUĞU PARA BİRİMİ	010611000000	ADR	004 - ALMANYA
4	18243061410961A002126098		18TR22020000000034	0.000,00	B32 - KG-METRE KARE	9.990,00	9.990,00	1.000,00	EUR - AVRUPA TOPLULUĞU PARA BİRİMİ	010121000000	adr	004 - ALMANYA

- ✓ Giriş ya da çıkış beyanına konu edilen SBİF veya Statü belgesinin TCGB (ithalat ve ihracat beyanlarında) üzerinde kullanılmış olması durumunda “Ek Belge İlişkilendirme” işlemini sistem otomatik olarak yaparak bağlı belgeler alanında söz konusu ithalat veya ihracat beyannamesinin bilgilerini otomatik olarak çıkaracaktır. Ek belge bilgilerinin otomatik olarak çıkması için hem SBİF’in hem de SBİF’in açma yapılmış olduğu beyannamenin ek belge olarak serbest bölge programına eklenmiş olması gerekmektedir.
- ✓ SBİF satırlarının farklı beyanlara konu edilmiş olması durumlarında (örneğin SBİF’in 1. Satırının bir transit beyanında 2. Satırının ise farklı bir transit beyanında kullanılmış olması durumunda) satır bazında belge ilişkilendirmesi yapılabilir.

Ek Belge Bilgileri

Belge ekle

Ek Belge Türü	Belge Numarası	Firma Vergi Numarası	Firma Ünvanı	Belge Tarihi	Açılan Miktar	Brüt Ağırlık	Net Ağırlık
SBIF - Serbest Bölge İşlem Formu	18243061410961000035360	1111111111	deneme	03.09.2018	30.060,00	-	-

18243061410961000035360 Numarası Ek Belgeyi Sil Tümü Satırları Aç Ek Belge İlişkilendir.

Liste içinde Bul:

#	Satır ID	Kalem Sıra No	Bağlı Belgeler	Toplam Miktar	Miktar Birimi	Kapatılabilecek Miktar	Açılan Miktar	Toplam Tutar	Döviz Cinsi	GTIP	Eşya Cinsi	Menşei Ülke
1	18243061410961A002126095	1	18TR220200000000034	10.000,00	B32 - KG-METRE KARE	9.990,00	10,00	1.000,00	EUR - AVRUPA TOPLULUĞU PARA BİRİMİ	010121000000	adr	004 - ALMANYA
2	18243061410961A002126096	2	18TR220200000000034	10.000,00	B32 - KG-METRE KARE	9.990,00	10,00	1.000,00	EUR - AVRUPA TOPLULUĞU PARA BİRİMİ	010121000000	ADR	004 - ALMANYA
3	18243061410961A002126097	3	18TR220200000000034	100,00	C62 - ADET(UNT)	90,00	10,00	1.000,00	EUR - AVRUPA TOPLULUĞU PARA BİRİMİ	010611000000	ADR	004 - ALMANYA
4	18243061410961A002126098	4	18TR220200000000034	10.000,00	B32 - KG-METRE KARE	9.990,00	10,00	1.000,00	EUR - AVRUPA TOPLULUĞU PARA BİRİMİ	010121000000	adr	004 - ALMANYA

4 Kayıttan 1 - 4 Arası Kayıtlar Önceki Sonraki

Ek Belge Türü	Belge Numarası	Firma Vergi Numarası	Firma Ünvanı	Belge Tarihi	Açılan Miktar	Brüt Ağırlık	Net Ağırlık
NCTS - Transit Refakat Belgesi	18TR220200000000034	7810140185	STM SAVUNMA TEKNOLOJİLERİ MÜH.VE Tİ	11.09.2018	10,00	10,00 KGM	10,00 KGM

- ✓ Satır bazında belge ilişkilendirmesi yapılabilmesi için her bir satırın en solunda yer alan “#” sütunundaki siyah işarete tıklanarak satır bazında belge ilişkilendirmesi yapılması mümkündür.

1.2.8. Bildirim Kopyalama, Silme ve Tescile Gönderme

Bilgi girişi yapılan bildirimler üzerinde düzenleme yapılması veya söz konusu bildirimlerin kopyalanması mümkün hale getirilmiştir.

Ancak gümrüğe gönderilerek işlemleri tamamlanan bildirimlerde kullanılan belgelerde gerekli düşümler yapıldıktan sonra bildirimlerin kopyalanması durumunda kopyalanan bildirim üzerinde güncel miktarlar yer alacaktır.

TESTUSER

Ana Sayfa Beyan

Serbest Bölgeler İç Gümrük Takip Bildirim Sayfası

180915B000000000007 Yeni Bildirim Kaydı

Bildirimi Düzenle Bildirimi Sil Bildirimi Kopyala Gümrüğe Gönder

Genel Bilgiler

Tescil Numarası : Bildirim Numarası : 180915B000000000007

İşlem Yönü : Sahaya Giriş Giriş Nedeni : Boşaltma

Gümrük İdaresi : 330500 - MERSİN SERBEST BÖLGE GÜMRÜK MÜDÜRLÜĞÜ Gümrük Sahası : MERSİN SERBEST BÖLGE GÜMRÜK SAHASI

Yük Durumu : Dolu Ticari mi : Ticari İşlem

Araç Bilgileri

Araç Plakası / Numarası Araç Türü Şase Numarası

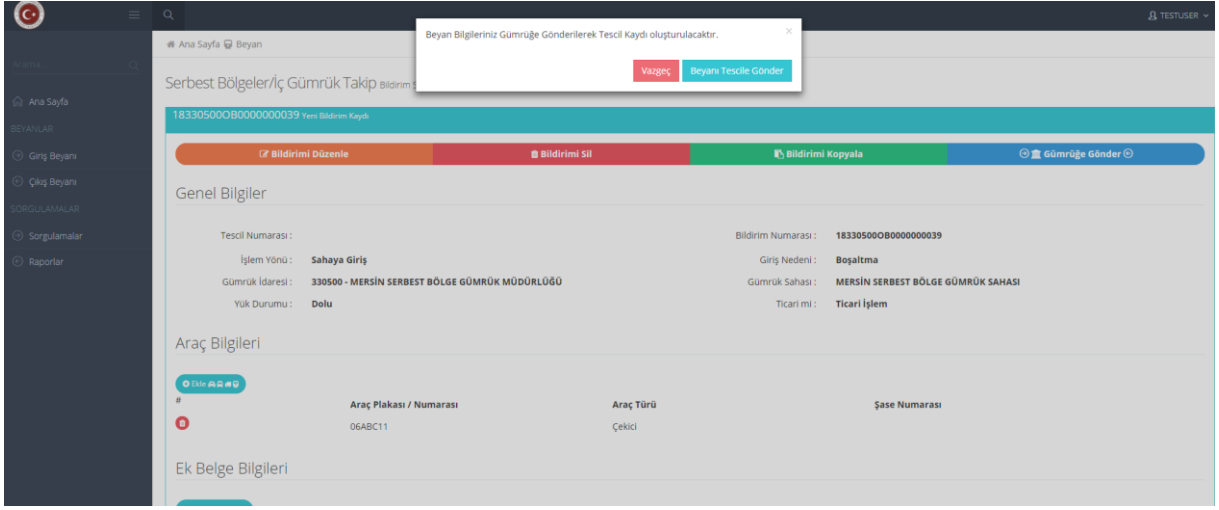
06ABC11 Çekici

Ek Belge Bilgileri

Belge ekle

Ek Belge Türü	Belge Numarası	Firma Vergi Numarası	Firma Ünvanı	Belge Tarihi	Açılan Miktar	Brüt Ağırlık	Net Ağırlık
SBIF - Serbest Bölge İşlem Formu	18243061410961000035360	1111111111	deneme	03.09.2018	40,00	-	-
NCTS - Transit Refakat Belgesi	18TR220200000000034	7810140185	STM SAVUNMA TEKNOLOJİLERİ MÜH.VE Tİ	11.09.2018	10,00	10,00 KGM	10,00 KGM

Tüm işlemleri tamamlanan bildirimler “Gümrüğe Gönder” seçeneği ile işlemleri tamamlanır ve beyanı tescile gönder seçeneğine tıklanmasıyla işlemleri tamamlanır.



1.2.9. Serbest Bölgelerde Parsiyel Taşıma İşlemleri

a) Serbest bölgeye giriş yönünde araç içerisinde hem serbest bölgeye boşaltılacak hem de serbest bölgeye boşaltılmadan farklı bir gümrük idaresine/antrepoya gönderilecek eşya olması (kısmi boşaltım) durumunda;

1. Eşya eğer tek transit beyannamesi ile serbest bölgeye alınacak ve aynı transit beyannamesinin bir kısmı serbest bölgeye boşaltılıp, diğer kısmı ise serbest bölgeye boşaltılmadan aynı gümrük idaresine bağlı bir antrepoya sevk edilecek ise;

- i Giriş yönünde "Kısmi Boşaltım" giriş seçeneği seçilir,
- ii Aynı transit beyannamesinin serbest bölgeye boşaltılacak kap adedi kadar tutar "NCTS- Transit Refakat Belgesi" ekle seçeneği seçilerek beyan edilir, 0961 kodlu SBİF eklenerek söz konusu belge ile ilişkilendirilir,
- iii Söz konusu transit beyannamesinin serbest bölgeye boşaltılmadan sevk edilecek kap adedi ise "Diğer Belge NCTS" seçeneği seçilerek beyan edilir,
- iv Giriş yönünde "Kısmi Boşaltım" seçeneği seçilerek beyan edilen transit beyannamesinin yukarıda belirtildiği gibi hem NCTS -Transit Refakat Belgesi olarak hem de Diğer Belge NCTS olarak eklenmiş olması durumunda, her iki belge türünde belirtilen kap adetleri sistem tarafından toplanır ve sonucun NCTS Uygulaması üzerinde doğru olup olmadığı kontrol edilir. Söz konusu toplam, NCTS Uygulaması üzerinde doğrulanmazsa kullanıcı ön beyan tescili alamayacaktır,

v Giriş yönünde "Kısmi Boşaltım" seçeneği seçilerek içeri alınan aracın çıkış yönünde yine "Kısmi Boşaltım" seçeneği seçerek çıkması gerekmektedir. Bu durumda içeri girerken eklenen "Diğer Belge -NCTS" üzerinde yer alan beyanname ve kap adedi bilgisinin çıkış yönünde de eklenmiş ve doğru olup olmadığı sistem tarafından kontrol edilecektir.

2. Aynı araç içerisinde yer alan birden fazla transit beyannamesinden bir ya da daha fazlası serbest bölgeye boşaltılarak, diğerinin ya da diğerlerinin başka bir gümrük idaresine sevk edilecek olması durumunda;

i Giriş yönünde "Kısmi Boşaltım" seçeneği seçilerek serbest bölgeye boşaltılacak olan transit beyannameleri "NCTS - Transit Refakat Belgesi" ekle seçeneği ile beyan edilerek 0961 kodlu SBİF ya da SBİF'lerle ilişkilendirilir.

ii Serbest bölgeye boşaltılmayarak farklı bir gümrük idaresine sevk edilecek olan transit beyannameleri ise "Diğer Belge NCTS" ekle seçeneği ile beyan edilir ve söz konusu beyannamelere SBİF ilişkilendirilmesi sistem tarafından istenilmez.

iii Giriş yönünde "Kısmi Boşaltım" seçilerek serbest bölgeye alınan araçların çıkışında yine "Kısmi Boşaltım" seçeneğinin seçili olması ve içeri girerken eklenen "Diğer Belge NCTS" ek belge veya belgelerinin aynı şekilde ekli olması sistem tarafından aranacaktır. Diğer belge NCTS seçilmiş olması durumunda çıkış yönünde de SBİF ilişkilendirmesi istenilmeyecektir.

3. 1. ve 2. maddeler de belirtilen parsiyel işlemi TIR Karnesi ile gerçekleştirecek ise serbest bölgeye boşaltılacak olan eşya "VOLET-TIR Karnesi" seçilerek, serbest bölgeye boşaltılmadan çıkarılacak olan eşya da "Diğer Belge-TIR Karnesi" seçilerek işlemler yapılır. Eşyaya ilişkin kap adetleri de VOLET-1 ve VOLET-2 kayıtları üzerinden kontrol edilir.

b. Serbest bölgeye dolu olarak giren araç içerisinde yer alan eşyanın serbest bölgeye boşaltılmadan serbest bölgeden eşya olarak çıkması durumunda (kısmi yükleme), serbest bölgeye alınacak ancak serbest bölgeye boşaltılmayacak olan eşya "Diğer Belge-NCTS" veya "Diğer Belge-TIR Karnesi" olarak ön beyana eklenir ve bu durumda herhangi bir SBİF ile ilişkilendirilmesi istenilmez. Söz konusu araç serbest bölgeden çıkarken; sevkli olarak gelen eşyanın yanında serbest bölgeden yüklenerek çıkışı yapılacak olan eşya "VOLET-TIR Karnesi" veya "NCTS -Transit Refakat Belgesi" olarak eklenir ve eklenen karne/beyannameden SBİF eklenmiş olması aranır. Ancak içeri girişte kısmi yükleme seçeneği ile eklenmiş olan Diğer Belge NCTS/TIR Karnesi için çıkış yönünde de SBİF aranmaz ve eşyanın içeri girerken beyan edilen bilgileri ile aynı şekilde dışarı çıkarılıp çıkarılmadığı kontrol edilir. Kap veya

beyanname/karne numarasında uyuşmazlık olması durumunda ön beyan tescili alınamayacaktır.

1.2.10. Serbest Bölgelerde Özet Beyan İşlemleri

a) Serbest bölgeye giriş yönünde (deniz ithalat) özet beyan işlemleri SEBİS üzerinde aşağıda belirtildiği şekilde yapılır;

1. Serbest bölgeye giriş yönünde bildirim açılarak 1122 giriş nedeni seçilir, tescil edilmiş veya onaylanmış statüde olan deniz ithalat özet beyan ek belge olarak eklenir,
2. "İthalat Özet Beyan Açma" isimindeki ek belge türü seçilir, özet beyanın "Özet beyanın bir kısmı-taşıma senedi" veya "Taşıma senedinin bir kısmı-taşıma satırı" seçeneklerinden uygun olan seçilir,

The screenshot displays the 'İthalat Özet Beyan Açma Bilgileri' form in the SEBİS system. The form is titled '200921B0000000000002 Yeni Bildirim Kaydı'. It includes the following fields and options:

- Açma Şekli:** A dropdown menu with 'Özet Beyanın Bir Kısmı - Taşıma Senedi' selected.
- Özet Beyan Numarası:** A text input field.
- Taşıma Senedi Numarası:** A text input field.
- Taşıma Senedi Satır Numarası:** A text input field.
- Açılacak Kap Sayısı:** A text input field with the value '0'.
- Alıcı Vergi Numarası:** A text input field.
- Alıcı Ünvanı:** A text input field.
- Özet Beyan Tarihi:** A text input field.

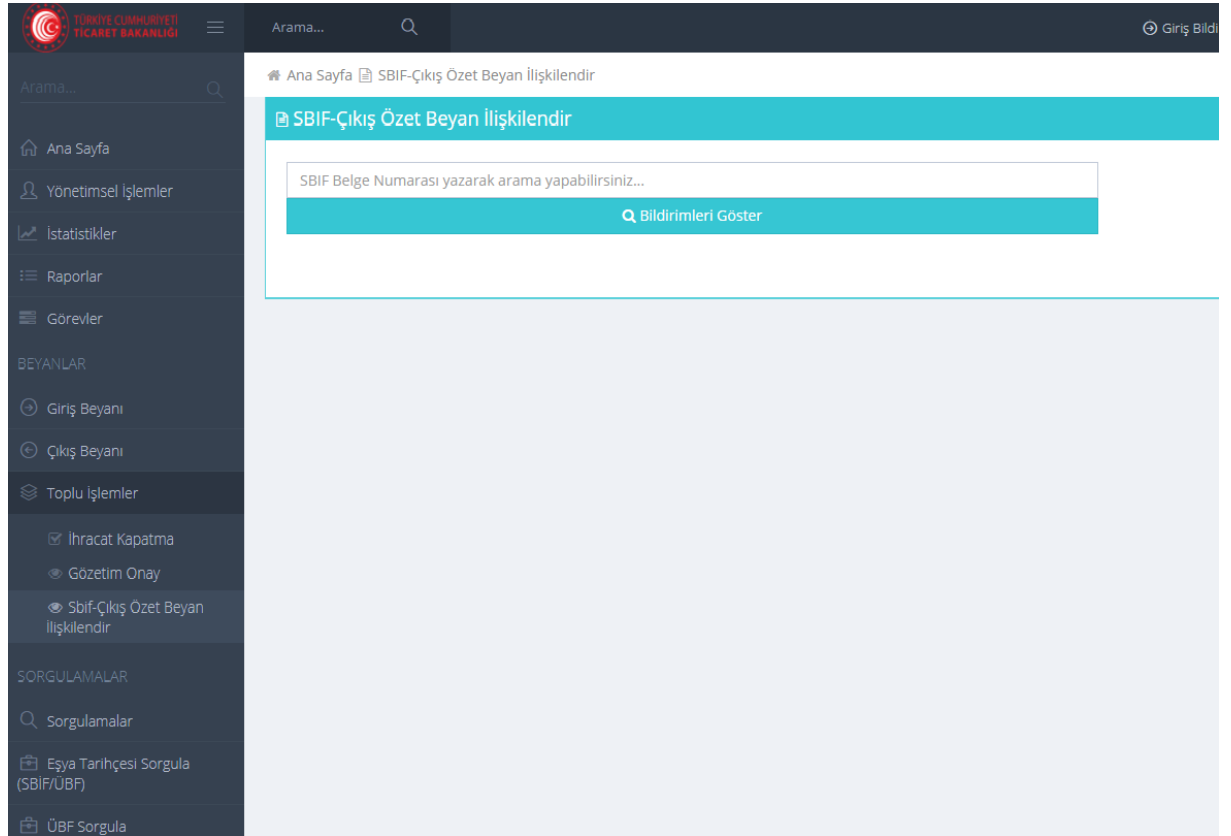
At the bottom of the form, there are two buttons: 'Kaydet' (Save) and 'Vazgeç' (Cancel). The background shows a sidebar with navigation options and a main area with 'Genel Bilgiler' and 'Araç Bilgileri' sections.

3. Özet beyanın numarası yazılarak "tab" tuşuna basılır ve özet beyanın doğruluk ve statü kontrolleri sistem tarafından yapılır,
4. Açılmak istenen (serbest bölgeye boşaltılacak olan) taşıma senedinin numarası yazılır,
5. Serbest bölgeye boşaltılacak olan taşıma senedinin hangi satır numarası yazılır,
6. Serbest bölgeye boşaltılacak olan kap adedi yazılır,
7. Özet beyan açma işlemi tamamlanarak bilgiler kaydedilir ve söz konusu eşya için alınmış olan SBİF ayrıca beyan edilerek SEBİS üzerinde beyan edilen özet beyan ile ilişkilendirilir,
8. Giriş yönünde gözetim memurunca nihai onay verilmesiyle birlikte, özet beyan ve SBİF üzerinde SEBİS tarafından gerekli düşümler yapılarak belge kapamaları gerçekleştirilir.

b) Serbest bölgeden çıkış yönünde çıkış özet beyan ile yapılan işlemler SEBİS üzerinde aşağıda belirtildiği şekilde yapılacaktır.

1. Serbest Bölgeler Uygulama Yönetmeliği'nin 34. maddesi kapsamında serbest bölgeden limana sevk edilerek yurt dışı edilecek olan eşya için;

- Serbest bölgeden çıkış yönünde 2175 numaralı çıkış nedeni seçilerek ilgili SBİF SEBİS üzerindeki çıkış bildiriminde refere edilecektir, bu aşamada çıkış özet beyan tescil edilmediği için SBİF kapsamı tüm eşya serbest bölgeden çıkarılarak limana sevk edilir,
- Limana sevk edilen eşya için verilen çıkış özet beyan onaylandığında, SEBİS üzerinde daha öncesinde yalnızca SBİF ile çıkarılan eşya için verilen tüm bildirimler SEBİS üzerinde "Toplu İşlemler" sekmesi altında yer alan "SBİF - Çıkış Özet Beyan İlişkilendir" ekranından SBİF ID yazılarak çağrılır,



- İlgili memur tarafından SBİF-Çıkış Özet Beyan İlişkilendirme işlemi yapılarak nihai onay verilir ve SBİF kapatması yapılır, çıkış özet beyanın kapatması SEBİS üzerinden değil BİLGE Özet BeyanTC programı üzerinden verilecek olan çıkış bildiriminin onaylanması ile yapılır.

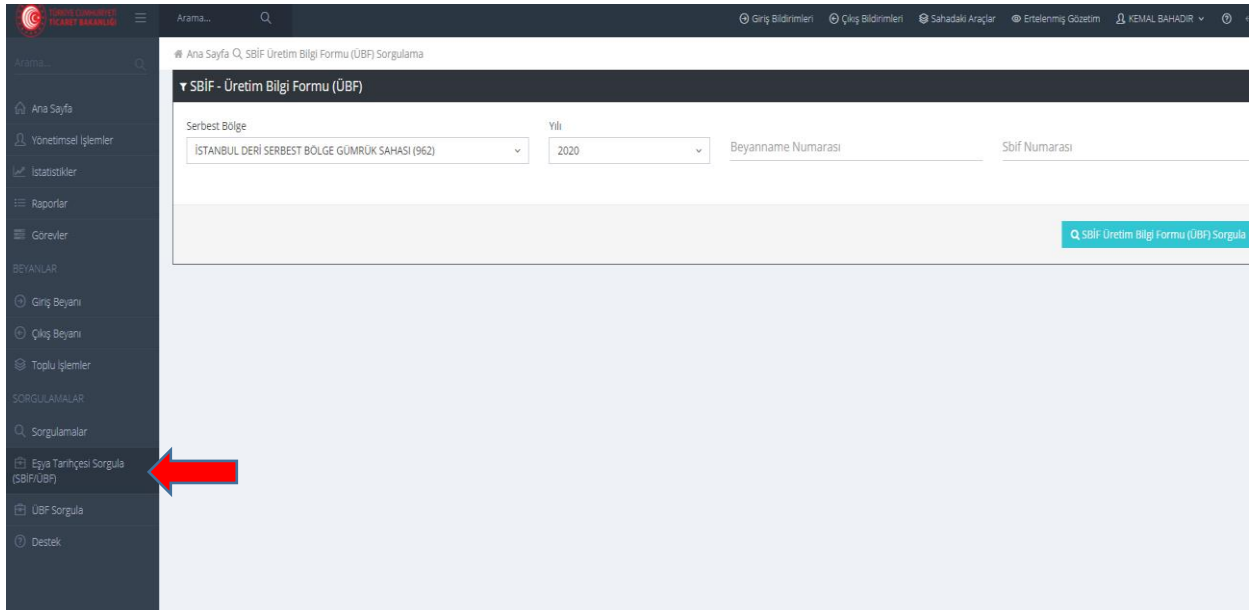
2. Serbest bölgenin kendi iskelesinden deniz yolu ile çıkışı yapacak eşya için 2170 numaralı çıkış nedeni seçilerek, çıkış yapılacak eşya için alınan SBİF ve çıkış özet beyan SEBİS üzerinden verilecek olan serbest bölgeden çıkış bildirimine eklenerek SBİF&çıkış özet

beyan ilişkilendirme işlemi her bildirim için ayrı ayrı yapılır. SEBİS üzerinde muhafaza memurunun vereceği saha çıkış onayı ile birlikte SBİF'ten düşüm gerçekleşerek kapatma bilgisi SBBUP'a iletilir.

1.2.11. SEBİS – SBBUP Programlarının Entegrasyonu

a) Serbest bölgeye gelen eşyanın, serbest bölgeye alındıktan sonra hangi faaliyetlere tabii tutulduğu, hangi SBİF veya ÜBF'de (Üretim Bilgi Formu) kullanıldığı ve serbest bölgeyi hangi formla ve ne zaman terk ettiğine dair tarihçesinin kronolojik olarak sorgulanabilmesini teminen SBBUP programı ile web servis kurulmuştur. Söz konusu sorgulamanın SEBİS üzerinde yapılabilmesi için;

1. SEBİS üzerinde "Eşya Tarihçesi Sorgula (SBİF/ÜBF)" başlığı altında yeni bir ekran oluşturulmuştur.



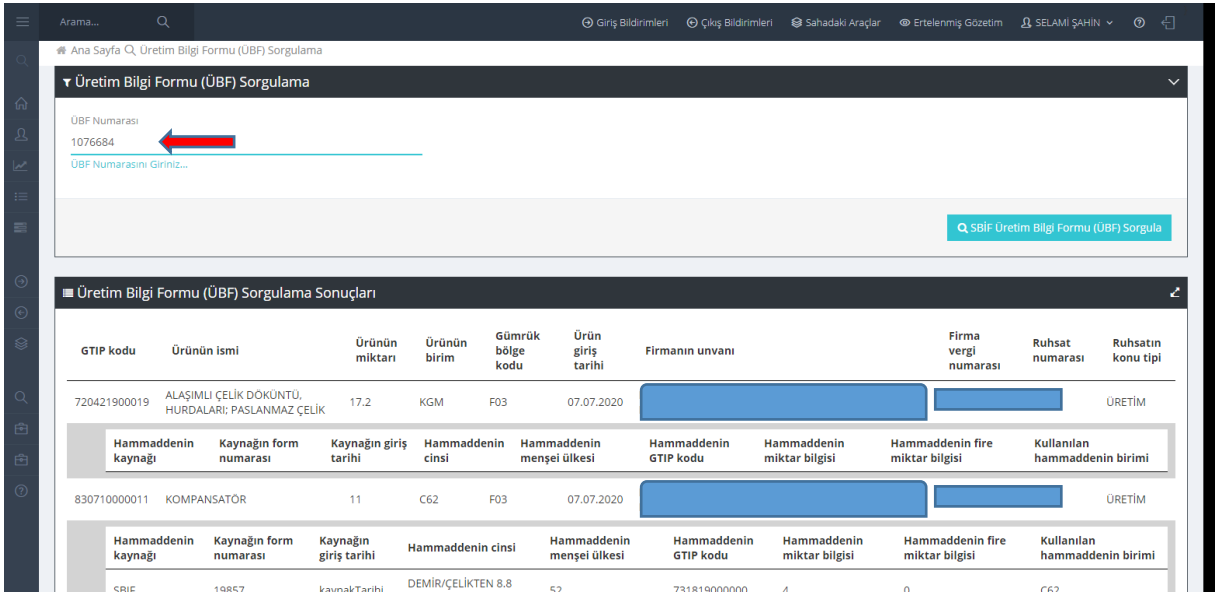
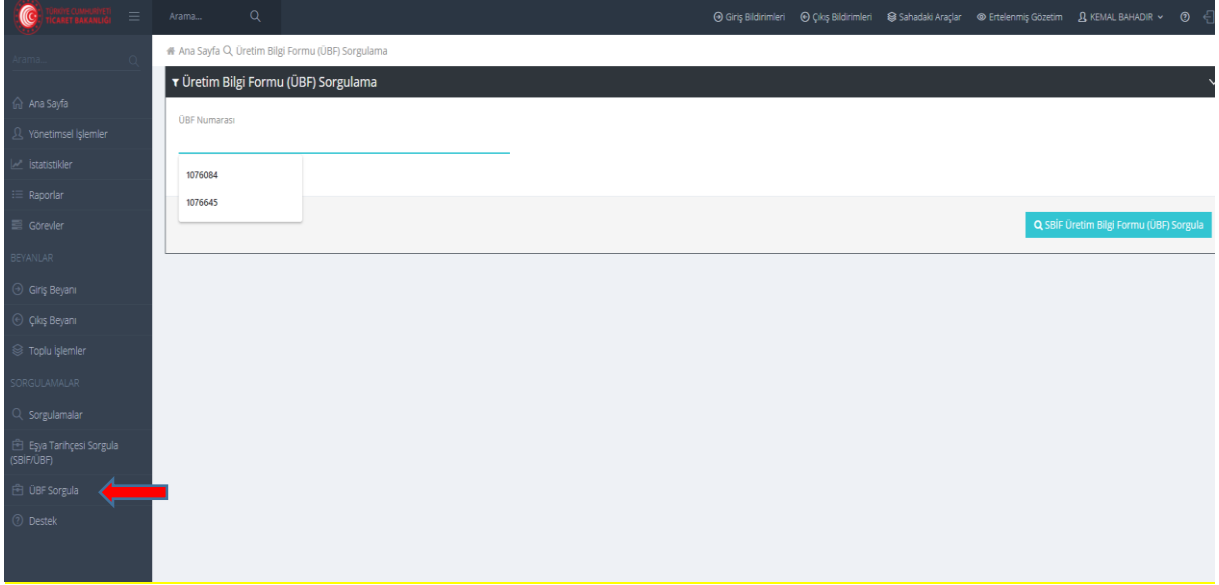
2. "Eşya Tarihesi Sorgula (SBİF/ÜBF)" ekranı üzerinden serbest bölge, yıl, SBİF numarası ve beyanname numarası haneleri doldurularak tarihçe sorgulaması yapılabilecektir.

3. Yapılacak sorgulama sonucunda söz konusu SBİF'in hangi SBİF'lerde ya da ÜBF'lerde ne kadar ve ne zaman kullanıldığı vb. bilgiler yer alacaktır.

ÜBF kodu	Ürünün ismi	Ürünün miktar	Ürünün birim	Gümrük bölge kodu	Ürün giriş tarihi	Firmanın unvanı	Firma vergi numarası	Ruhsat numarası	Ruhsatın konu tipi
8489990000	ENYAPARÇIÇI	4027,5	KGM	962	07.07.2020	KOZYAYIR BEYAZ EYVA VE OTOMATİK YAN SANAYİ TİC. LTD. ŞTİ.	377024020	943	ÜRETİM
Ham maddelerin kaynağı									
SBİF	1526	kg/taTarih	TEKİRGÖZ	5	06.02.0000000	0	0	0	0
SBİF	12443	kg/taTarih	AL DAMALKAR SACL BRACKET AL	52	75270000019	10000	0	0	0
SBİF	7594	kg/taTarih	NETİLA TAPU ÇOCUKET	52	40109970019	10000	0	0	0
SBİF	10281	kg/taTarih	ALUMİNYUM BİYET	644	70010000000	20025	0	0	0
SBİF	37387	kg/taTarih	ALUMİNYUM ALUMİNYUMUNDA DİĞER S	52	70049000011	1000	0	0	0
7011000000	ALKM KİLÇE FOLYO TR1	648	KGM	962	07.07.2020	KOZYAYIR BEYAZ EYVA VE OTOMATİK YAN SANAYİ TİC. LTD. ŞTİ.	377024020	943	ÜRETİM
Ham maddelerin kaynağı									
SBİF	71787	kg/taTarih	ALUMİNYUM ALUMİNYUMUNDA DİĞER S	52	70049000011	10000	0	0	0
7011000000	ALKM KİLÇE EBİET1	512,5	KGM	962	07.07.2020	KOZYAYIR BEYAZ EYVA VE OTOMATİK YAN SANAYİ TİC. LTD. ŞTİ.	377024020	943	ÜRETİM
Ham maddelerin kaynağı									
SBİF	10241	kg/taTarih	ALUMİNYUM BİYET	644	70010000000	512,5	0	0	0

4. Söz konusu sorgu ekranı üzerinde sorgu sonucu olarak bulunan SBİF ve ÜBF'lerin üzerine tıkladığında ayrı ekran üzerinde yalnızca o SBİF veya ÜBF'nin bilgileri detaylı olarak görülebilecektir.

b) Ek 70 kapsamı TEV (telafi edici vergi) ya da stok kayıtlarının detaylı incelenmesi için yalnızca ÜBF'lerin, kendi numaraları ile ayrı bir şekilde sorgulanmak istenilmesi durumunda SEBİS üzerinde yer alan "Sorgulamalar" modülü altında "ÜBF Sorgula" sekmesi üzerinden sorgulama yapılabilecektir.



1.2.12 SEBİS ve BİLGE Sistemi Üzerinde Yapılan Diğer Güncellemeler

- Serbest bölgeye yapılan toplam ihracat sorgulamasında ihracat beyannamelerinin ve 5.000 USD ve altı işlem formlarının, serbest bölgeye yapılan ihracatın ne kadarını oluşturduğunun ayrı ayrı gösterilmesi (hali hazırda verilen toplamda söz konusu değişkenler bir bütün olarak gösterilmektedir) yapılmıştır.
- Sorgulamalar kısmındaki istatistiki değerlerin TL tutarının yanında USD olarak da ekranlara yansıtılmıştır.
- Yalnızca çekici türünde araç bilgisi eklenmesine rağmen beyanname ve SBİF bilgisi de eklenmiş olan dolu araçlar için verilecek giriş veya çıkış bildirimlerinin mükellef tarafından tescil edilmesi esnasında; "Dikkat! Araç türü olarak yalnızca çekici beyan ettiniz, dorse ve

konteyner bilgilerini de eklediğinizden emin olun." şeklinde bir uyarı mesajı verilerek çekiciye ek olarak en az bir adet dorse veya konteyner eklenmediği sürece tescil alınmasına izin verilmeyecektir.

- d.** Farklı e-belgeler üzerinde farklı satışa esas birim miktar olarak beyan edilmiş olması durumunda (Örn; yatırım teşvik belgelerinde satışa esas birim miktar olarak "set" girilen ve detaylı beyan 44 nolu hanede beyan edilen eşya; SBİF üzerinde "adet /C62" veya farklı bir satışa esas birim miktar olarak alındığında beyanname üzerinde refere edilememektedir.) SBİF 'lerin beyannameye elektronik olarak kullanılıp kullanılmadığını kontrol eden SEBİS üzerinde; SBİF ID numarası beyan edilememektedir. Sorunun çözümüne yönelik olarak, detaylı beyan kalemi üzerindeki satışa esas birim miktar ile SBİF üzerindeki satışa esas birim uyuşmuyor ise tamamlayıcı ölçü birimi alanında yazılan satışa esas birim miktar alanından SBİF 'lerin e-belge düşümünün yapılabilmesi sağlanmıştır.

1.2.13. SEBİS – BİLGE Sistemi Entegrasyonu

- a.** Serbest bölgelere giriş yönünde işlem görecektir olan TIR karneleri, transit beyannameleri ve ihracat beyannamelerinin SEBİS üzerinde saha girişi (muhafaza onayı ile serbest bölgeye girişi) yapılmadan;

1. BİLGE Detaylı Beyan modülünde ihracat beyannamelerinin muayene/kontrol işlemlerinin yapılarak blokesinin kaldırılmak istenilmesi durumunda,
2. TIR Takip Programı üzerinde VOLET-2 muayene onayının verilmek istenilmesi durumunda,
3. NCTS Uygulaması üzerinde transit beyannamesinin varışta kontrol işlemlerinin yapılmak istenilmesi durumunda,

Sistem tarafından, söz konusu beyanname/karne kapsamı eşyayı taşıyan aracın SEBİS üzerinde giriş kaydı olup olmadığı kontrol edilecek olup, ilgili memura aracın serbest bölge sahasında olup olmadığına ilişkin uyarı mesajı çıkarılacaktır.

- b.** Serbest bölgeden çıkış yönünde transit beyannameleri REL_TRA statüye gelmeden, TIR Karnelerinin VOLET-1 işlemleri tamamlanmadan, ithalat beyannamelerinin gümrük vergileri ödenmeden ve çıkış yönünde SBİF olmadan çıkış işlemleri yapılmasına izin verilmeyecek şekilde statü kontrolleri yapılandırılmıştır.

EK 1:

Kodu	Açıklaması
10	SBİF - 0961 Belge Kodlu Serbest Bölge İşlem Formu
20	NCTS - Transit Refakat Belgesi
30	TCGB - Detaylı Beyan
40	VOLET- TIR Karnesi
50	5000\$ Altı Serbest Bölge İşlem Formu
60	Gümrük Statü Belgesi
70	Çıkış Özet Beyan
71	İthalat Özet Beyan Açma
77	Katı Atık ve İmha Belgesi (Komisyon Kararı)
88	Geçici Giriş-Çıkış Formu
97	Diğer Belge-TIR Karnesi
98	Diğer Belge-NCTS
99	Diğer Belge
15	Eşya Teslim Listesi

EK 2:

Kodu	Açıklaması
1010	Yükleme Amacıyla Boş Giriş
1050	Kısmi Boşaltım - Araç İçerisinde Bulunan Birden Fazla Beyanname Kapsamı Eşyadan Yalnızca bir Kısımının Serbest Bölgeye Boşaltılması
1120	Yurtdışından Serbest Bölgeye Transit Rejimi Kapsamında Eşya Getirilmesi (NCTS veya TIR Karnesi)
1121	Serbest Bölgeye İhracat Rejimi Kapsamında Eşya Getirilmesi
1122	Yurtdışından Serbest Bölgeye Özet Beyan Kapsamında Eşya Getirilmesi
1123	Serbest Bölgeden Serbest Bölgeye Eşya Sevki
1124	Serbest Bölgeye 5.000 USD ve Altı İşlem Formu ile Eşya Alınması
1125	Ambalaj Malzemeleri, Kaplar ve Diğer Araç-Gereçlerin Geçici Olarak Serbest Bölgeye Getirilmesi
1126	Serbest Bölgeye Numune Kapsamında Eşya Getirilmesi
1130	Tamir, Bakım ve Onarım İşlemleri Kapsamında Serbest Bölgeye Eşya Getirilmesi
1132	Serbest Bölgede İnşaat Faaliyetlerinde Kullanılmak Üzere Yapım-Onarım Malzemesi Getirilmesi
1140	Kısmi Yükleme - Başka bir Gümrük İdaresinden Sevкли Olarak Dolu Gelen Araca Serbest Bölgeden Eşya Yükleneş
1160	Kumanya - Serbest Bölgeye Gelen Deniz Taşıtlarına Kumanya Getirilmesi
1170	Katı Atık veya İmha Edilecek Eşyanın Serbest Bölgeye Getirilmesi

1180	Serbest Bölgeye fiilen giriş yapan herhangi bir taşıt olmadan, teknoloji, bilişim veya hizmet alımı/satımı kapsamında işlem yapılması veya kargo / kurye hizmetiyle eşya teslim edilmesi
1185	Serbest Bölgeye, gümrük beyannamesi olmaksızın iletim veya boru hattı ile SBİF kapsamında eşya girişi
2010	Serbest Bölgeden Boş Çıkış
2021	Serbest Bölgeden Yurtdışına Eşya Sevki (NCTS, TIR Karnesi ve Çıkış Bildirimi)
2120	Serbest Bölgeden Türkiye'ye İthalat Gerçekleştirilmesi
2122	Serbest Bölgeden Serbest Bölgeye Eşya Sevki
2123	Geçici Olarak Serbest Bölgeye Alınan Ambalaj Malzemeleri, Kaplar ve Diğer Araç-Gereçlerin Serbest Bölgeden Çıkarılması
2124	Serbest Bölgeden Numune Kapsamında Eşya Çıkarılması
2130	Tamir, Bakım ve Onarım İşlemleri Kapsamında Serbest Bölgeden Eşya Çıkarılması
2140	Katı Atık veya İmha Edilecek Eşyanın Serbest Bölgeden Çıkarılması
2150	Kısmi Yükleme - Başka bir Gümrük İdaresinden Sevklı Olarak Dolu Gelen Araca, Serbest Bölgede Eşya Yüklendiği Müteakip Aracın ve Eşyanın Serbest Bölgeden Çıkarılması
2160	Kısmi Boşaltım - Serbest Bölgeye Girişte Araç içerisinde Bulunan Birden Fazla Beyanname Kapsamı Eşyadan Yalnızca bir Kısmının Serbest Bölgeye Boşaltılarak Diğer Eşyanın Sevk Edilmesi
2170	Serbest Bölgeden Özet Beyan kapsamında Eşya Gönderilmesi
2175	Serbest Bölgeler Uygulama Yönetmeliğinin 34. Maddesi kapsamında limana sevk edilmesi
2180	Serbest Bölgeyi fiilen terk eden herhangi bir taşıt olmadan; teknoloji, bilişim veya hizmet alımı/satımı kapsamında işlem yapılması veya kargo/kurye hizmetiyle eşya gönderilmesi
2185	Serbest Bölgeden, gümrük beyannamesi olmaksızın iletim veya boru hattı ile SBİF kapsamında eşya çıkışı
2125	Mahrecine iade edilecek olan 5.000 USD ve Altı İşlem Formu

EK 3:

SERBEST BÖLGEYE GİRİŞ VEYA ÇIKIŞ NEDENİ	KULLANILABİLECEK EK BELGE (LER)
1010- Yükleme Amacıyla Boş Giriş	Hiçbir ek belge kullanılmayacaktır.*
1050 - Kısmi Boşaltım - Araç İçerisinde Bulunan Birden Fazla Beyanname Kapsamı Eşyadan Yalnızca bir Kısmının Serbest Bölgeye Boşaltılması	10 -SBİF - 0961 Belge Kodlu Serbest Bölge İşlem Formu 20 -NCTS - Transit Refakat Belgesi 40 -VOLET - TIR Karnesi 60 -Gümrük Statü Belgesi 97 -Diğer Belge-TIR Karnesi 98 -Diğer Belge-NCTS 88 -Geçici Giriş-Çıkış Formu
1120- Yurtdışından Serbest Bölgeye Transit Rejimi Kapsamında Eşya Getirilmesi (NCTS veya TIR Karnesi)	10 -SBİF - 0961 Belge Kodlu Serbest Bölge İşlem Formu 20 -NCTS - Transit Refakat Belgesi 40 -VOLET - TIR Karnesi 60 -Gümrük Statü Belgesi

	88 -Geçici Giriş-Çıkış Formu
1121- Serbest Bölgeye İhracat Rejimi Kapsamında Eşya Getirilmesi	10 -SBİF - 0961 Belge Kodlu Serbest Bölge İşlem Formu 30 -TCGB - Detaylı Beyan 50 -5000\$ Altı Serbest Bölge İşlem Formu 60 -Gümrük Statü Belgesi 88 -Geçici Giriş-Çıkış Formu
1122 - Yurtdışından Serbest Bölgeye Özet Beyan Kapsamında Eşya Getirilmesi	10 -SBİF - 0961 Belge Kodlu Serbest Bölge İşlem Formu 60 -Gümrük Statü Belgesi 71 -İthalat Özet Beyan Açma
1123- Serbest Bölgeden Serbest Bölgeye Eşya Sevki	10 -SBİF - 0961 Belge Kodlu Serbest Bölge İşlem Formu 20 -NCTS - Transit Refakat Belgesi 40 -VOLET- TIR Karnesi 60 -Gümrük Statü Belgesi 88 -Geçici Giriş-Çıkış Formu
1124 - Serbest Bölgeye 5.000 USD ve Altı İşlem Formu ile Eşya Alınması	50 -5000\$ Altı Serbest Bölge İşlem Formu 60 -Gümrük Statü Belgesi 88 -Geçici Giriş-Çıkış Formu
1125- Ambalaj Malzemeleri, Kaplar ve Diğer Araç-Gereçlerin Geçici Olarak Serbest Bölgeye Getirilmesi	10 -SBİF - 0961 Belge Kodlu Serbest Bölge İşlem Formu 88 -Geçici Giriş-Çıkış Formu
1126- Serbest Bölgeye Numune Kapsamında Eşya Getirilmesi	10 -SBİF - 0961 Belge Kodlu Serbest Bölge İşlem Formu 20 -NCTS - Transit Refakat Belgesi 40 -VOLET - TIR Karnesi
1130 -Tamir, Bakım ve Onarım İşlemleri Kapsamında Serbest Bölgeye Eşya Getirilmesi	10 -SBİF - 0961 Belge Kodlu Serbest Bölge İşlem Formu 30 -TCGB - Detaylı Beyan
1132 - Serbest Bölgede İnşaat Faaliyetlerinde Kullanılmak Üzere Yapım-Onarım Malzemesi Getirilmesi	30 -TCGB - Detaylı Beyan 20 -NCTS - Transit Refakat Belgesi 40 -VOLET - TIR Karnesi 88 -Geçici Giriş-Çıkış Formu 10 -SBİF - 0961 Belge Kodlu Serbest Bölge İşlem Formu
1140 - Kısmi Yükleme - Başka bir Gümrük İdaresinden Sevklı Olarak Dolu Gelen Araca Serbest Bölgeden Eşya Yüklenmesi	10 -SBİF - 0961 Belge Kodlu Serbest Bölge İşlem Formu 88 -Geçici Giriş-Çıkış Formu 97 -Diğer Belge-TIR Karnesi 98 -Diğer Belge-NCTS
	10 -SBİF - 0961 Belge Kodlu Serbest Bölge İşlem Formu 30 -TCGB - Detaylı Beyan

1160 - Kumanya - Serbest Bölgeye Gelen Deniz Taşıtlarına Kumanya Getirilmesi	50 -5000\$ Altı Serbest Bölge İşlem Formu 15- Eşya Teslim Listesi
1170 - Katı Atık veya İmha Edilecek Eşyanın Serbest Bölgeye Getirilmesi	10 -SBİF - 0961 Belge Kodlu Serbest Bölge İşlem Formu 77 -Katı Atık ve İmha Belgesi (Komisyon Kararı)
1180 - Serbest Bölgeye fiilen giriş yapan herhangi bir taşıt olmadan, teknoloji, bilişim veya hizmet alımı/satımı kapsamında işlem yapılması veya kargo / kurye hizmetiyle eşya teslim edilmesi	10 -SBİF - 0961 Belge Kodlu Serbest Bölge İşlem Formu 20 -NCTS - Transit Refakat Belgesi 30 -TCGB - Detaylı Beyan 40 -VOLET - TIR Karnesi 60 -Gümrük Statü Belgesi
1185 - Serbest Bölgeye, gümrük beyannamesi olmaksızın iletim veya boru hattı ile SBİF kapsamında eşya girişi	10 -SBİF - 0961 Belge Kodlu Serbest Bölge İşlem Formu 20 -NCTS - Transit Refakat Belgesi 30 -TCGB - Detaylı Beyan 40 -VOLET - TIR Karnesi
2021 - Serbest Bölgeden Yurtdışına Eşya Sevki (NCTS, TIR Karnesi ve Çıkış Bildirimi)	10 -SBİF - 0961 Belge Kodlu Serbest Bölge İşlem Formu 20 -NCTS - Transit Refakat Belgesi 40 -VOLET - TIR Karnesi 60 -Gümrük Statü Belgesi 88 -Geçici Giriş-Çıkış Formu
2120 - Serbest Bölgeden Türkiye'ye İthalat Gerçekleştirilmesi	10 -SBİF - 0961 Belge Kodlu Serbest Bölge İşlem Formu 30 -TCGB - Detaylı Beyan 60 -Gümrük Statü Belgesi 88 -Geçici Giriş-Çıkış Formu
2122 - Serbest Bölgeden Serbest Bölgeye Eşya Sevki	10 -SBİF - 0961 Belge Kodlu Serbest Bölge İşlem Formu 20 -NCTS - Transit Refakat Belgesi 40 -VOLET - TIR Karnesi 60 -Gümrük Statü Belgesi 88 -Geçici Giriş-Çıkış Formu
2123 - Geçici Olarak Serbest Bölgeye Alınan Ambalaj Malzemeleri, Kaplar ve Diğer Araç-Gereçlerin Serbest Bölgeden Çıkarılması	10 -SBİF - 0961 Belge Kodlu Serbest Bölge İşlem Formu 88 -Geçici Giriş-Çıkış Formu
2124 - Serbest Bölgeden Numune Kapsamında Eşya Çıkarılması	10 -SBİF - 0961 Belge Kodlu Serbest Bölge İşlem Formu 20 -NCTS - Transit Refakat Belgesi 40 -VOLET - TIR Karnesi

2130 - Tamir, Bakım ve Onarım İşlemleri Kapsamında Serbest Bölgeden Eşya Çıkarılması	10 -SBİF - 0961 Belge Kodlu Serbest Bölge İşlem Formu 30 -TCGB - Detaylı Beyan
2140 - Katı Atık veya İmha Edilecek Eşyanın Serbest Bölgeden Çıkarılması	10 -SBİF - 0961 Belge Kodlu Serbest Bölge İşlem Formu 77 -Katı Atık ve İmha Belgesi (Komisyon Kararı)
2150 - Kısmi Yükleme - Başka bir Gümrük İdaresinden Sevklı Olarak Dolu Gelen Araca, Serbest Bölgede Eşya Yüklennesini Müteakip Aracın ve Eşyanın Serbest Bölgeden Çıkarılması	10 -SBİF - 0961 Belge Kodlu Serbest Bölge İşlem Formu 20 -NCTS - Transit Refakat Belgesi 40 -VOLET - TIR Karnesi 60 -Gümrük Statü Belgesi 88 -Geçici Giriş-Çıkış Formu 97 -Diğer Belge-TIR Karnesi 98 -Diğer Belge-NCTS
2160 - Beyanname Kapsamı Eşyadan Yalnızca bir Kısmının Serbest Bölgeye Boşaltılarak Diğer Eşyanın Sevk Edilmesi	88 -Geçici Giriş-Çıkış Formu 97 -Diğer Belge-TIR Karnesi 98 -Diğer Belge-NCTS
2170 - Serbest Bölgeden Özet Beyan kapsamında Eşya Gönderilmesi	10 -SBİF - 0961 Belge Kodlu Serbest Bölge İşlem Formu 70 -Çıkış Özet Beyan
2175 - Serbest Bölgeler Uygulama Yönetmeliğinin 34. Maddesi kapsamında limana sevk edilmesi	10 -SBİF - 0961 Belge Kodlu Serbest Bölge İşlem Formu 20 -NCTS - Transit Refakat Belgesi 30 -TCGB - Detaylı Beyan 40 -VOLET - TIR Karnesi 50 -5000\$ Altı Serbest Bölge İşlem Formu 60 -Gümrük Statü Belgesi 70 -Çıkış Özet Beyan 77 -Katı Atık ve İmha Belgesi (Komisyon Kararı) 88 -Geçici Giriş-Çıkış Formu 97 -Diğer Belge-TIR Karnesi 98 -Diğer Belge-NCTS
2180 - Serbest Bölgeyi fiilen terk eden herhangi bir taşıt olmadan; teknoloji, bilişim veya hizmet alımı/satımı kapsamında işlem yapılması veya kargo/kurye hizmetiyle eşya gönderilmesi	10 -SBİF - 0961 Belge Kodlu Serbest Bölge İşlem Formu 20 -NCTS - Transit Refakat Belgesi 30 -TCGB - Detaylı Beyan 40 -VOLET - TIR Karnesi 60 -Gümrük Statü Belgesi

2185 - Serbest Bölgeden, gümrük beyannamesi olmaksızın iletim veya boru hattı ile SBİF kapsamında eşya çıkışı	10 -SBİF - 0961 Belge Kodlu Serbest Bölge İşlem Formu 20 -NCTS - Transit Refakat Belgesi 30 -TCGB - Detaylı Beyan 40 -VOLET - TIR Karnesi
---	--