

ÇAD ÜLKE PROFİLİ



T.C.
Ticaret Bakanlığı
Uluslararası Anlaşmalar ve Avrupa Birliği
Genel Müdürlüğü

İçindekiler

1. BAŞLICA SOSYAL GÖSTERGELER	2
2. TEMEL EKONOMİK GÖSTERGELER	3
3. DIŞ TİCARET	4
4. TÜRKİYE ile TİCARET	7
EKLER:	9

1. BAŐLİCA SOSYAL GÖSTERGELER

Resmi Adı	Çad Cumhuriyeti
Hükümet Sistemi	Başkanlık
Yüzölçümü (kara)	1.259.200 km ² (Dünya Bankası)
Nüfusu (2024)	18.440.000 (IMF)
Başkenti	Encemine
Önemli Şehirleri	Encemine, Moundou, Sarh, Abéché
Bağımsızlık Günü	11 Ağustos (1960)
Resmi Dili	Fransızca, Arapça
Dini Yapı	İslam, Hristiyanlık
Para Birimi	Orta Afrika Frankı (CFAFranc-XAF) -
Başlıca Sağlık Sorunları	HIV/AIDS, Verem, Hepatit A (https://www.unaids.org/en/regionscountries/countries/chad)
Doğal kaynaklar	Petrol, altın, elmas, kaolin

2. TEMEL EKONOMİK GÖSTERGELER

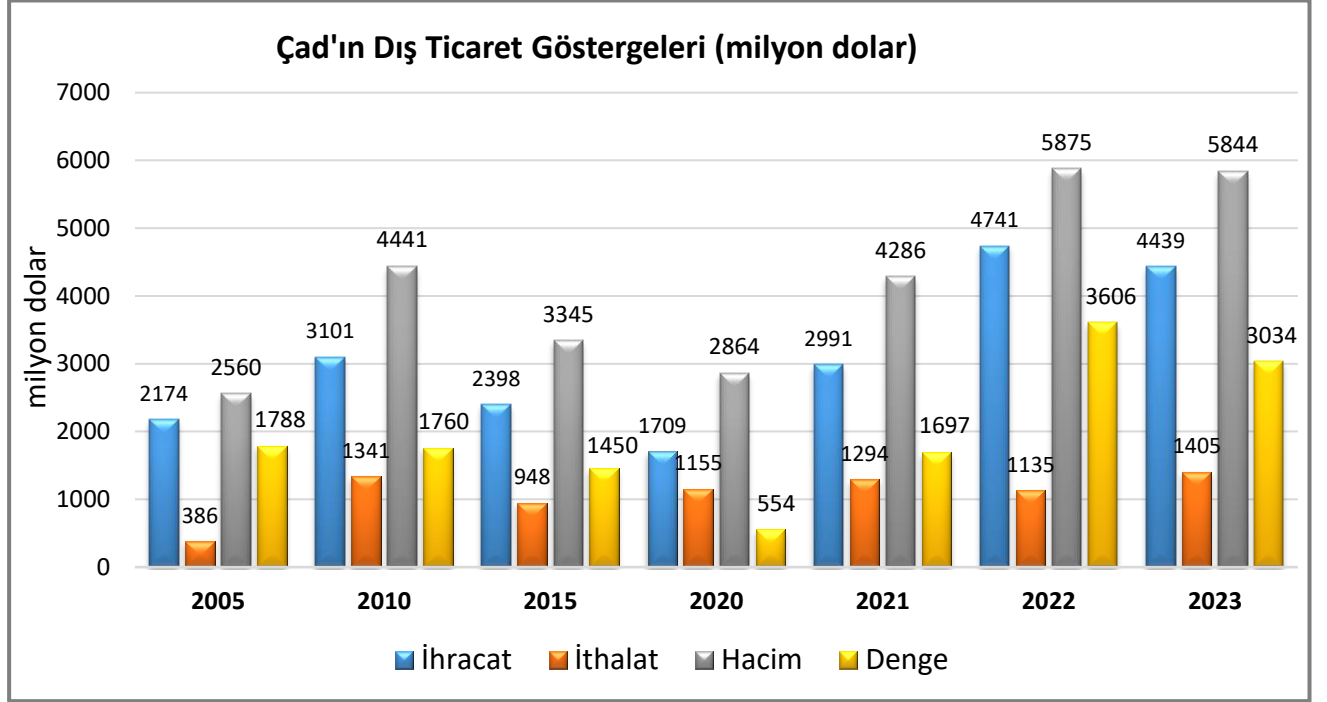
	2022	2023	2024*	2025*	2026*	2027*	2028*	2029*
GSYİH (Cari Fiyatlarla - milyar \$)	16,26	17,61	18,67	19,65	20,87	21,97	23,22	24,52
GSYİH Büyüme (Sabit Fiyatlarla -%)	3,6	4,9	3,2	3,8	3,7	3,3	3,2	3,1
Kişi Başına Düşen Milli Gelir (Cari Fiyatlar - \$)	934	982	1.013	1.036	1.071	1.097	1.128	1.160
Tüketici Fiyat Enflasyonu (ort, %)	5,8	4,1	4,9	3,7	3,5	3	3	3
Cari İşlemler Dengesinin GSYİH'ya Oranı (%)	5,5	-0,9	-1,7	-2,5	-3	-1,4	-1,1	-1,3
İşsizliğin Toplam İşgücüne Oranı (%)	-	-	-	-	-	-	-	-
Devletin Genel Toplam Borçlanmasının GSYİH'ya Oranı (%)	34,5	32,7	31,5	32,4	33,9	34,9	35,9	37,6

Kaynak: IMF (2024 Ekim)

*Tahmini veriler

3. DIŐ TİCARET

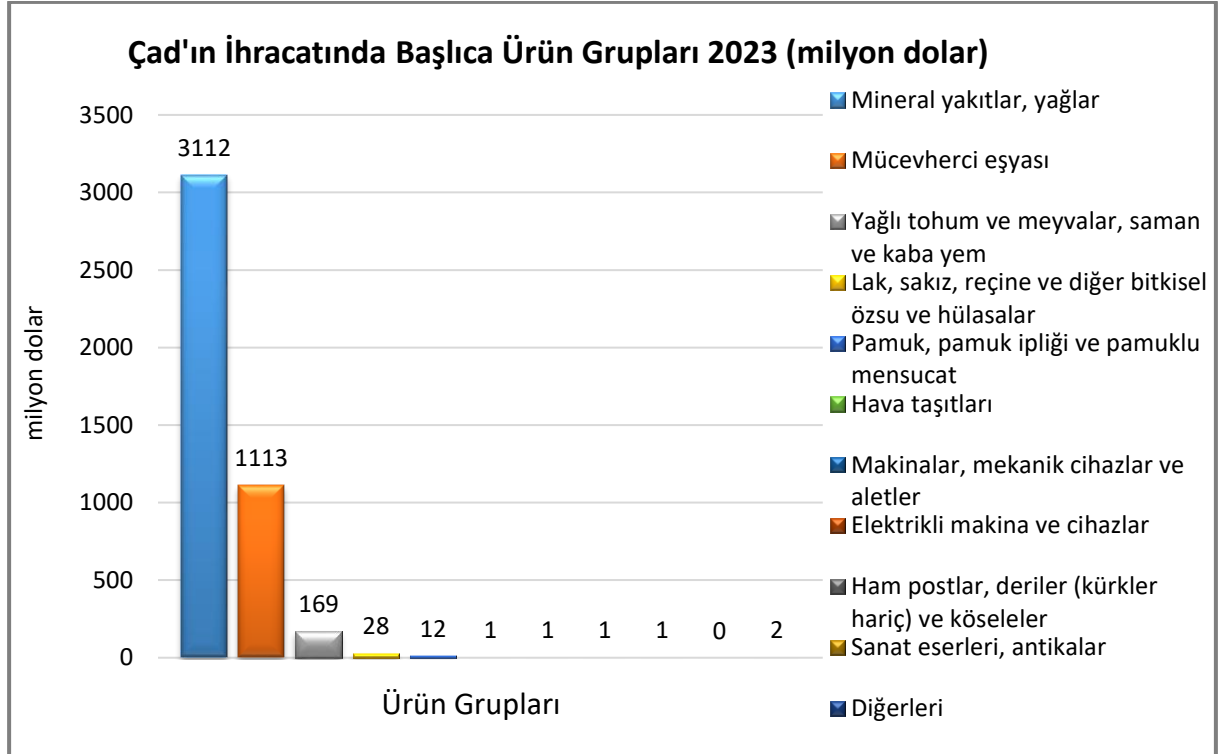
Genel Durum



Kaynak: Trademap-mirrordata/Çad (19.12.2024)

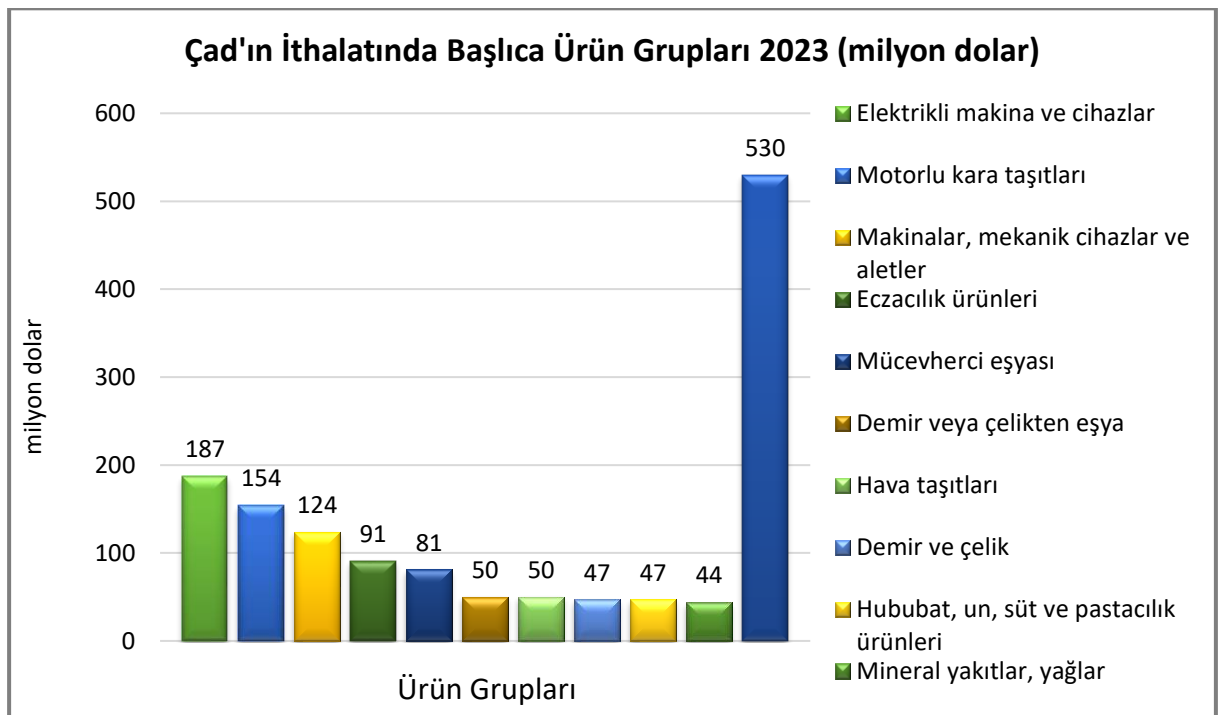
Başlıca Ürünler İtibarı ile Dış Ticareti

İhracat



Kaynak: Trademap – mirrordata /Çad [Detaylı tablo için tıklayınız](#)

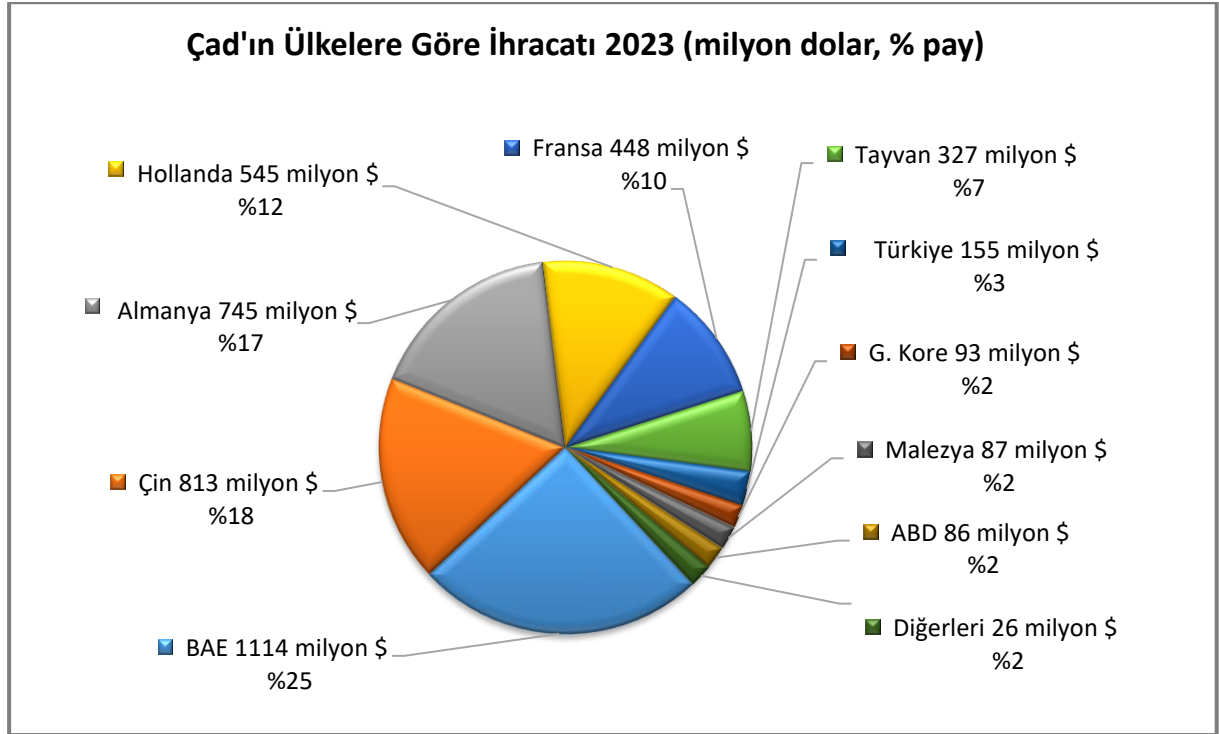
İthalat



Kaynak: Trademap – mirrordata /Çad [Detaylı tablo için tıklayınız](#)

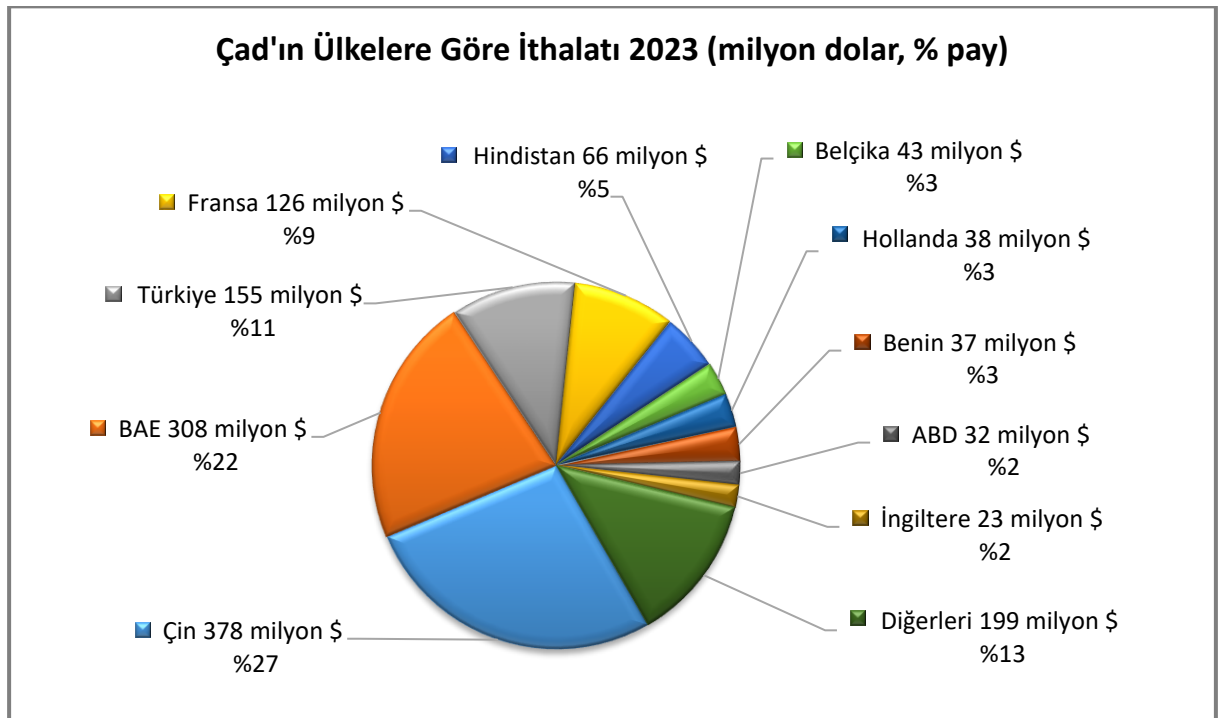
Başlıca Ülkeler İtibarı ile Dış Ticaret

İhracat



Kaynak: Trademap-mirrordata/Çad [Detaylı tablo için tıklayınız](#)

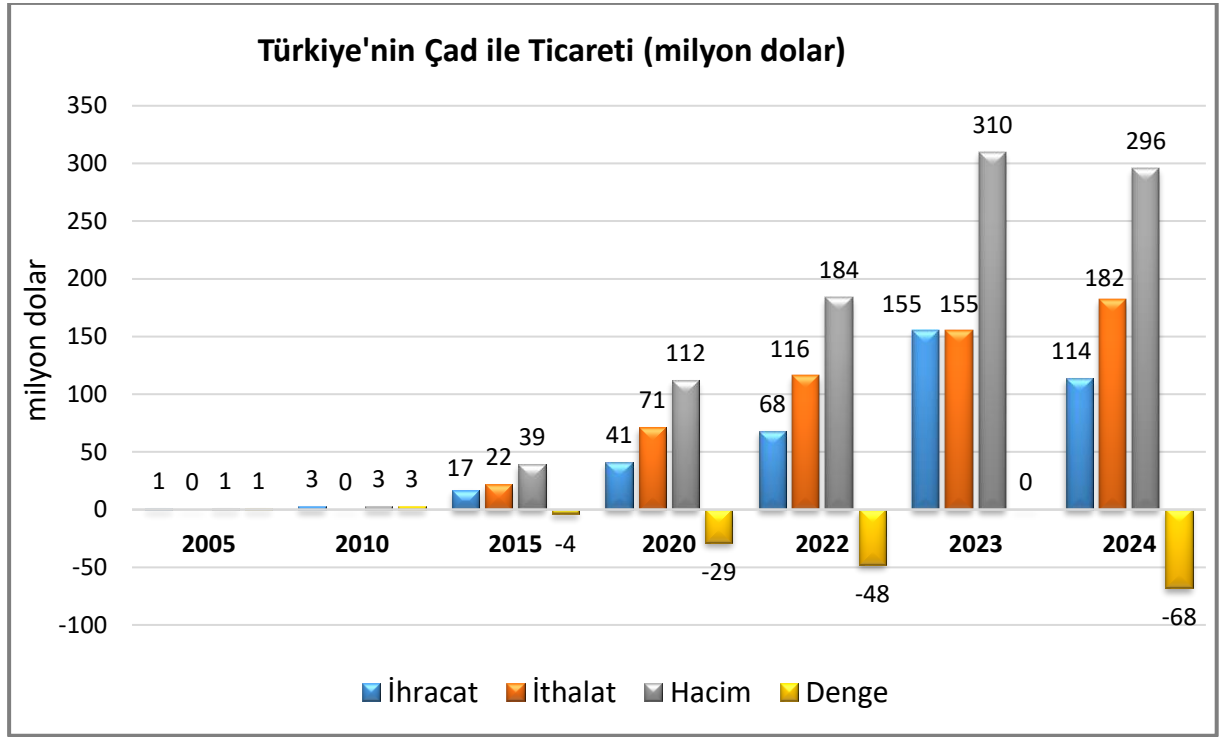
İthalat



Kaynak: Trademap - mirrordata /Çad [Detaylı tablo için tıklayınız](#)

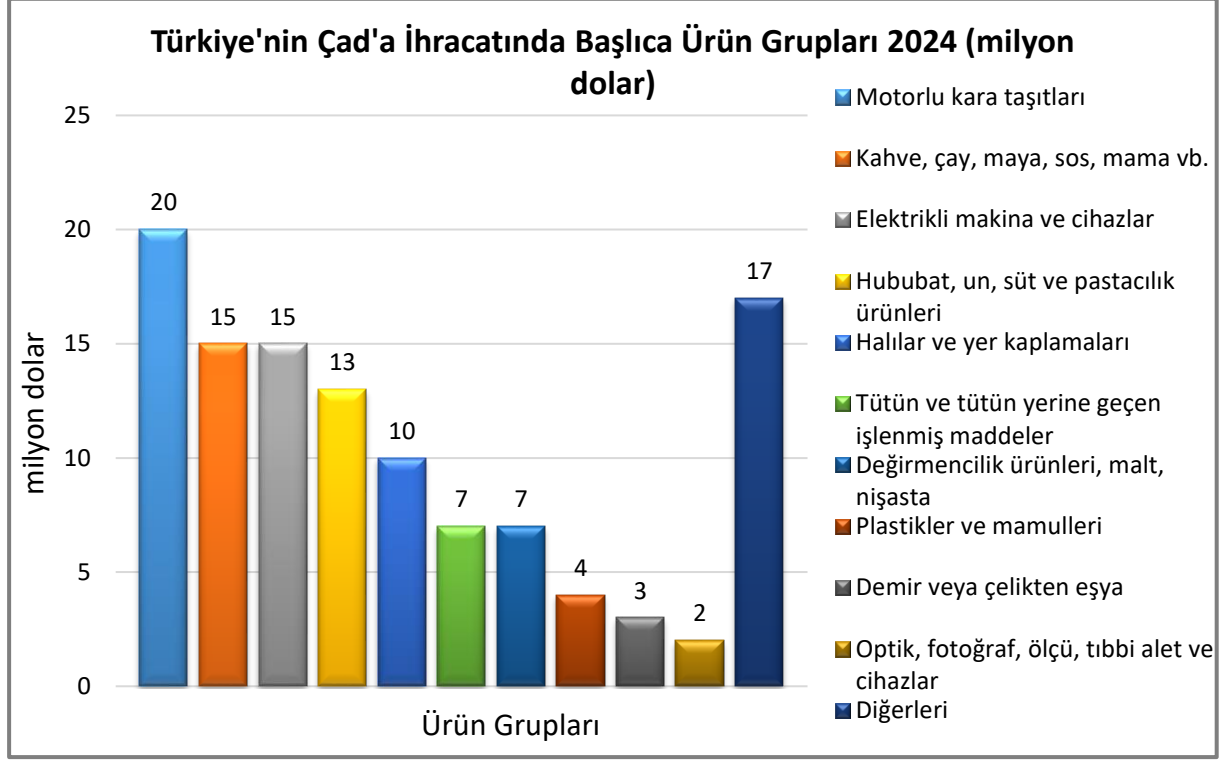
4. TÜRKİYE ile TİCARET

Genel Durum



Kaynak: Trademap /Türkiye-directdata

Türkiye'nin Çad'a İhracatında Başlıca Ürünler



Kaynak: Trademap /Türkiye-directdata

[Detaylı tablo için tıklayınız](#)

Türkiye'nin Çad'dan İthalatında Başlıca Ürünler



Kaynak: Trademap/Türkiye-directdata

[Detaylı tablo için tıklayınız](#)

EKLER:**EK-1: Çad'ın İhracatında Başlıca Ürünler (1.000 dolar)**

Sıra	GTİP	ÜRÜNLER (ilk 15)	2021	2022	2023	Pay (%, 2023)	Değişim (%, 2022-2023)
TOPLAM İHRACAT (Diğerleriyle)			2 991 387	4 740 760	4 439 091	100	-6,4
1.	2709	Ham petrol (petrol yağları ve bitümenli minerallerden elde edilen yağlar)	2 053 260	3 674 463	3 105 692	70	-15,5
2.	7108	Altın (platin kaplamalı altın dahil) (işlenmemiş veya yarı işlenmiş ya da pudra halinde)	750 244	875 722	1 107 036	24,9	26,4
3.	1207	Diğer yağlı tohumlar ve meyveler	131 550	114 898	168 992	3,8	47,1
4.	1301	Lak, tabii sakızlar, reçineler ve sakız reçineler ve yağ reçineler (pelesenkler gibi)	20 432	31 046	27 783	0,6	-10,5
5.	5201	Pamuk (karde edilmemiş veya penyelenmemiş)	6 895	31 875	11 937	0,3	-62,6
6.	2710	Petrol yağları ve bitümenli minerallerden elde edilen yağlar	1 599	12	6 512	0,1	54166,7
7.	7106	Gümüş (altın veya platin yaldızlı gümüş dahil) (işlenmemiş veya yarı işlenmiş ya da pudra halinde)	9 340	6 487	5 353	0,1	-17,5
8.	4103	Diğer ham post ve deriler	299	286	412	0	44,1
9.	8517	Telefon cihazları, ses, görüntü veya diğer bilgileri almaya veya vermeye mahsus diğer cihazlar	110	230	410	0	78,3
10.	9705	Zooloji, botanik, mineroloji, anatomiye ait veya tarihi, arkeolojik, paleontolojik, etnoğrafik koleksiyon ve örnekler	15	9	257	0	2755,6
11.	8428	Kaldırma, elleçleme, yükleme, boşaltma makinaları (asansörler, yürüyen merdivenler, konveyörler, teleferikler gibi)	0	1	241	0	24000
12.	4113	Diğer hayvanların dabalama veya ara kurutmadan sonra ileri derecede hazırlanmış deri ve köseleleri	145	52	214	0	311,5
13.	3923	Plastiklerden eşya taşınmasına veya ambalajlanmasına mahsus malzeme, tıpa, kapak, kapsül ve diğer kapama malzemeleri	21	0	165	0	0
14.	0201	Sığır eti (taze/soğutulmuş)	0	1	163	0	16200
15.	7112	Kıymetli metallerin, kaplamalarının artık ve döküntüleri, artıkları	0	0	132	0	0

Kaynak: Trademap – mirrordata /Çad (19.12.2024)

EK-2: ad'ın İthalatında Başlıca Ürünler (1.000 dolar)

Sıra	GTİP	ÜRÜNLER (İlk 15)	2021	2022	2023	Pay (%, 2023)	Değişim (%, 2022-2023)
TOPLAM İTHALAT (Diğerleriyle)			1 294 305	1 134 697	1 405 164	100	23,8
1.	7113	Mücevherci eşyası ve aksamı (kıymetli metallere veya kıymetli metallerle kaplama metallere)	51 755	63 558	79 551	5,7	25,2
2.	8517	Telefon cihazları, ses, görüntü veya diğer bilgileri almaya veya vermeye mahsus diğer cihazlar	42 299	53 698	69 183	4,9	28,8
3.	3004	Tedavide veya korunmada kullanılmak üzere hazırlanan ilaçlar (dozlandırılmış)	46 973	46 884	52 797	3,8	12,6
4.	8703	Otomobiller	65 684	25 383	46 728	3,3	84,1
5.	2710	Petrol yağları ve bitümenli minerallerden elde edilen yağlar	29 124	35 829	43 129	3,1	20,4
6.	8802	Helikopterler, uçaklar vb; uzay araçları (uydular dahil), uzay araçlarını fırlatıcı araçlar ve yörünge-altı araçları	2	676	38 263	2,7	5560,2
7.	3002	Serum, aşı, toksin vb. ürünler	20 343	69 756	35 674	2,5	-48,9
8.	8704	Esya taşımaya mahsus motorlu taşıtlar	24 144	19 003	31 696	2,3	66,8
9.	6402	Dış tabanı ve yüzü kauçuk veya plastik maddeden olan diğer ayakkabılar	21 056	21 109	26 951	1,9	27,7
10.	8708	Karayolu taşıtları için aksam ve parçalar	19 808	14 570	24 078	1,7	65,3
11.	3208	Esası sentetik polimerler veya tabii polimerler olan, susuz bir ortamda eriyen veya dağılan boya ve vernikler	14 037	23 224	23 597	1,7	1,6
12.	3811	Vuruntuyu önleyici, oksidasyonu durdurucu müstahzarlar, peptizan katkılar, aşınmayı önleyici katkılar, vb. Müstahzarlar	2 699	16 776	23 006	1,6	37,1
13.	8544	İzole edilmiş teller, kablolar ve diğer elektrik iletkenler; tek tek kaplanmış liflerden oluşan fiber optik kablolar	13 339	18 428	21 698	1,5	17,7
14.	7214	İnşaat demiri	44 744	12 091	21 665	1,5	79,2
15.	2106	Tarifenin başka yerinde yer almayan gıda müstahzarları	18 380	21 851	20 231	1,4	-7,4

Kaynak: Trademap – mirrordata /Çad (19.12.2024)

EK-3: ad'ın lkelere Gre İhracatı (1.000 dolar)

Sıra	lkeler (ilk 15)	2021	2022	2023	Pay (%, 2023)	Deęişim (%, 2022-2023)
TOPLAM İHRACAT (Dięerleriyle)		2 991 387	4 740 760	4 439 091	100	-6,4
1.	BAE	761 116	883 087	1 114 014	25,1	26,1
2.	in	196 798	1 085 584	813 068	18,3	-25,1
3.	Almanya	1 064 250	1 233 629	744 572	16,8	-39,6
4.	Hollanda	152 140	451 671	545 192	12,3	20,7
5.	Fransa	199 895	418 914	448 236	10,1	7
6.	Tayvan	463 011	513 107	327 116	7,4	-36,2
7.	Trkiye	109 664	116 296	154 912	3,5	33,2
8.	G. Kore	4	5	93 011	2,1	1 860 120
9.	Malezya	25	26	87 336	2	335807,7
10.	ABD	4 237	4 846	86 483	1,9	1684,6
11.	Orta Afrika C.	1 758	41	6 673	0,2	16175,6
12.	Hindistan	3 307	6 094	5 031	0,1	-17,4
13.	Mısır	2 869	1 261	4 096	0,1	224,8
14.	İngiltere	554	1 269	1 554		22,5
15.	İtalya	88	5	1 531		30 520

Kaynak: Trademap – mirrordata /ad (19.12.2024)

EK-4: ad'ın lkelere Gre İthalatı (1.000 dolar)

Sıra	lkeler (İlk 15)	2021	2022	2023	Pay (% 2023)	Deęişim (% 2022-2023)
TOPLAM İTHALAT (Dięerleriyle)		1 294 305	1 134 697	1 405 164	100	23,8
1.	in	365 271	282 060	378 056	26,9	34
2.	BAE	257 910	229 267	307 522	21,9	34,1
3.	Trkiye	52 956	67 910	155 401	11,1	128,8
4.	Fransa	82 680	83 274	125 555	8,9	50,8
5.	Hindistan	56 407	58 272	66 395	4,7	13,9
6.	Belika	26 859	81 765	42 694	3	-47,8
7.	Hollanda	28 097	28 820	37 520	2,7	30,2
8.	Benin	36 601	28 049	36 798	2,6	31,2
9.	ABD	41 782	81 527	31 554	2,2	-61,3
10.	İngiltere	11 369	21 956	22 599	1,6	2,9
11.	Almanya	16 850	22 072	17 005	1,2	- 23
12.	Nijer	9 827	7 903	16 443	1,2	108,1
13.	Mısır	8 045	7 328	15 050	1,1	105,4
14.	Polonya	9 611	9 913	12 218	0,9	23,3
15.	Hong Kong	17 398	11 921	11 590	0,8	-2,8

Kaynak: Trademap – mirrordata /ad (19.12.2024)

Ek-5: Türkiye'nin Çad'a İhracatında Başlıca Ürünler (1.000 dolar)

Sıra	GTİP	ÜRÜNLER (İlk 15)	2022	2023	2024	Pay (%, 2024)	Değişim (%, 2023-2024)
TOPLAM İHRACAT (Diğerleriyle)			67 910	155 401	114 112	100	-26,6
1.	8543	Kendine has fonksiyonlu diğer elektrikli makina ve cihazlar	3	299	10 194	8,9	3309,4
2.	1902	Makarnalar ve kuskus	9 882	10 576	9 575	8,4	-9,5
3.	5702	Dokunmuş halılar ve dokumaya elverişli maddelerden diğer yer kaplamaları	7 371	8 019	8 602	7,5	7,3
4.	2106	Tarifenin başka yerinde yer almayan gıda müstahzarları	6 016	6 507	8 572	7,5	31,7
5.	2402	Tütün/tütün yerine geçen maddelerden purolar, sigarillolar ve sigaralar	0	6 545	7 255	6,4	10,8
6.	1101	Buğday unu	1 288	9 217	6 762	5,9	-26,6
7.	2102	Maya	3 563	4 971	6 587	5,8	32,5
8.	1905	Tatlı Bisküvi ve Gofretler	1 478	2 365	3 061	2,7	29,4
9.	3923	Plastiklerden eşya taşınmasına veya ambalajlanmasına mahsus malzeme, tıpa, kapak, kapsül ve diğer kapama malzemeleri	2 950	1 579	2 820	2,5	78,6
10.	9031	Diğer ölçme veya muayene alet, cihaz ve makinaları; profil projektörleri	0	2 237	1 881	1,6	-15,9
11.	8716	Römorklar ve yarı römorklar; hareket ettirici tertibatı bulunmayan diğer taşıtlar; bunların aksam ve parçaları	1 320	1 754	1 868	1,6	6,5
12.	7306	Demir veya çelikten diğer ince ve kalın borular ve içi boş profiller	148	1 603	1 808	1,6	12,8
13.	1806	Çikolata ve kakao içeren diğer gıda müstahzarları	1 562	1 476	1 453	1,3	-1,6
14.	7308	Demir veya çelikten inşaat ve inşaat aksamı, inşaatta kullanılmak üzere hazırlanmış demir veya çelikten sac, çubuk, vb.	128	162	1 260	1,1	677,8
15.	9403	Diğer mobilyalar ve bunların aksam ve parçaları	1 373	1 539	1 112	1	-27,7

Kaynak: Trademap /Türkiye-directdata

Ek-6: Türkiye'nin Çad'dan İthalatında Başlıca Ürünler (1.000 dolar)

Sıra	GTİP	ÜRÜNLER	2022	2023	2024	Pay (%, 2024)	Değişim (%, 2023-2024)
TOPLAM İTHALAT (Diğerleriyle)			116 296	154 912	181 740	100	17,3
1.	1207	Diğer yağlı tohumlar ve meyveler	110 874	154 194	179 878	99	16,7
2.	5201	Pamuk (karde edilmemiş veya penyelenmemiş)	5 244	611	344	0,2	-43,7
3.	4102	Koyun ve kuzuların ham derileri	76	60	19	0	-68,3
4.	1202	Yer fıstığı	0	0	12	0	0
5.	8708	Karayolu taşıtları için aksam ve parçalar	0	0	2	0	0
6.	8504	Elektrik transformatörleri, statik konvertörler (örneğin; redresörler) ve endüktörler	0	0	1	0	0

Kaynak: Trademap /Türkiye-directdata