

SEYŞELLER ÜLKE PROFİLİ



**T.C.
Ticaret Bakanlığı
Uluslararası Anlaşmalar ve Avrupa Birliği
Genel Müdürlüğü**

İÇİNDEKİLER

1. TEMEL SOSYAL GÖSTERGELER	2
2. TEMEL EKONOMİK GÖSTERGELER.....	3
3. DIŞ TİCARET	4
4. TÜRKİYE ile TİCARET	7
EKLER:.....	9

1. TEMEL SOSYAL GÖSTERGELER

Başlıca Sosyal Göstergeler

Resmi Adı	Seychelles
Nüfus	100.000
Dil	Şeyzel Creole (resmi) %89,1, İngilizce (resmi) %5,1 Fransızca (resmi) %0,7
Din	Katolik %76,2 Protestan%10,5 diğer Hristiyan Gruplar %2,4 Hindu %2,4 Müslüman %1,6
Etnik Yapı	Büyük çoğunluk Creole (Doğu Afrika ve Malaga kökenli); Fransız, Hint, Çinli ve Arap
Yüzölçümü	455 km ²
Başkent	Victoria
Yönetim Şekli	Başkanlık
Para Birimi	Seyşeller Rupisi (SCR)

Kaynak: CIA Fact Book

2. TEMEL EKONOMİK GÖSTERGELER

Başlıca Ekonomik Göstergeler

	2021	2022	2023*	2024*	2025*	2026*	2027*	2028*
GSYİH (Cari Fiyatlar-milyar \$)	1,5	1,98	2,09	2,12	2,27	2,43	2,6	2,78
GSYİH Büyüme (Sabit Fiyatlar-%)	2,5	8,9	4,2	3,9	3,9	3,9	3,9	3,6
Kişi Başına Düşen Milli Gelir (Cari Fiyatlar-\$)	15 306	19 983	20 890	21 095	22 376	23 734	25 176	26 628
Tüketici Fiyat Enflasyonu (ort, %)	9,8	2,6	-0,8	2	3,5	3,5	3,5	3,5
Cari İşlemler Dengesinin GSYİH'ya Oranı (%)	-10,1	-7,1	-6,9	-8,5	-8,3	-8,8	-9,2	-9,1
İşsizliğin Toplam İşgücüne Oranı (%)	3	3	3	3	3	3	3	3
Nüfus (milyon)	0,1	0,1	0,1	0,1	0,1	0,1	0,1	0,1
Devletin Genel Toplam Borçlanmasının GSYİH'ya Oranı (%)	70,7	61,5	60,8	59	55,7	52	47,9	44

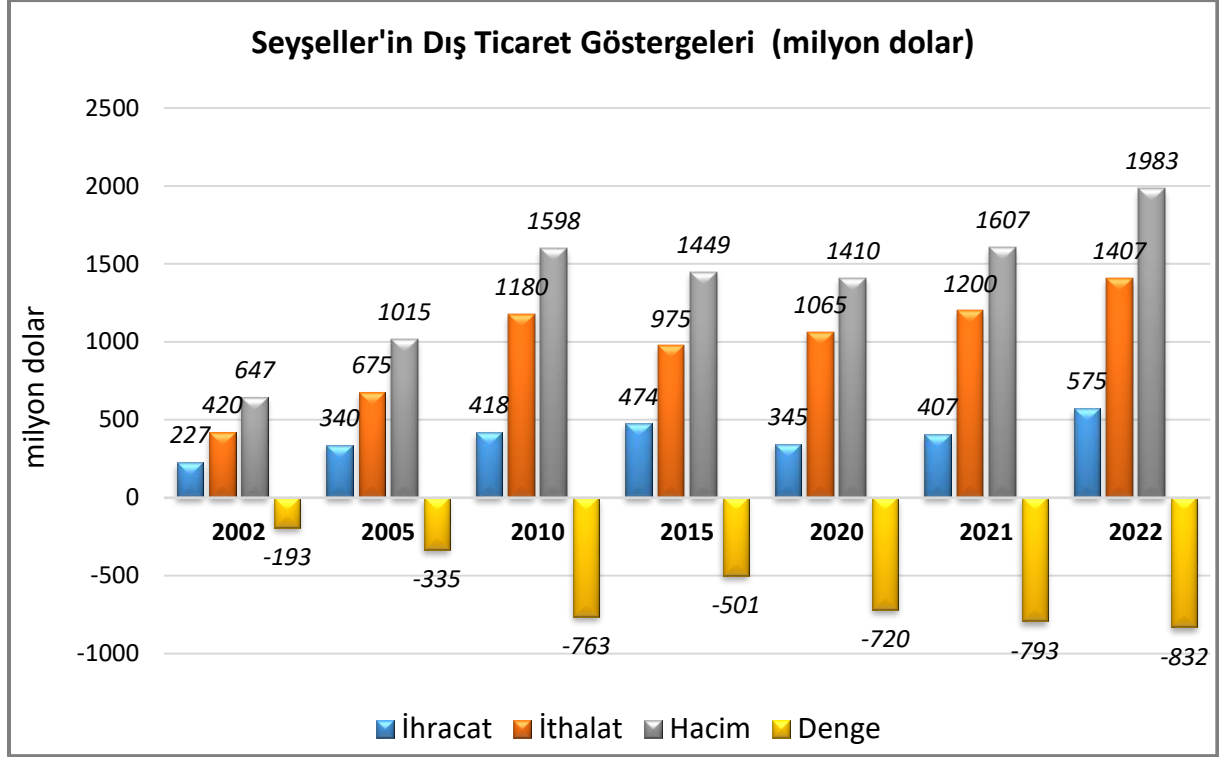
(*) Tahmini Veriler

Kaynak: IMF

3. DIŐ TİCARET

Genel Durum

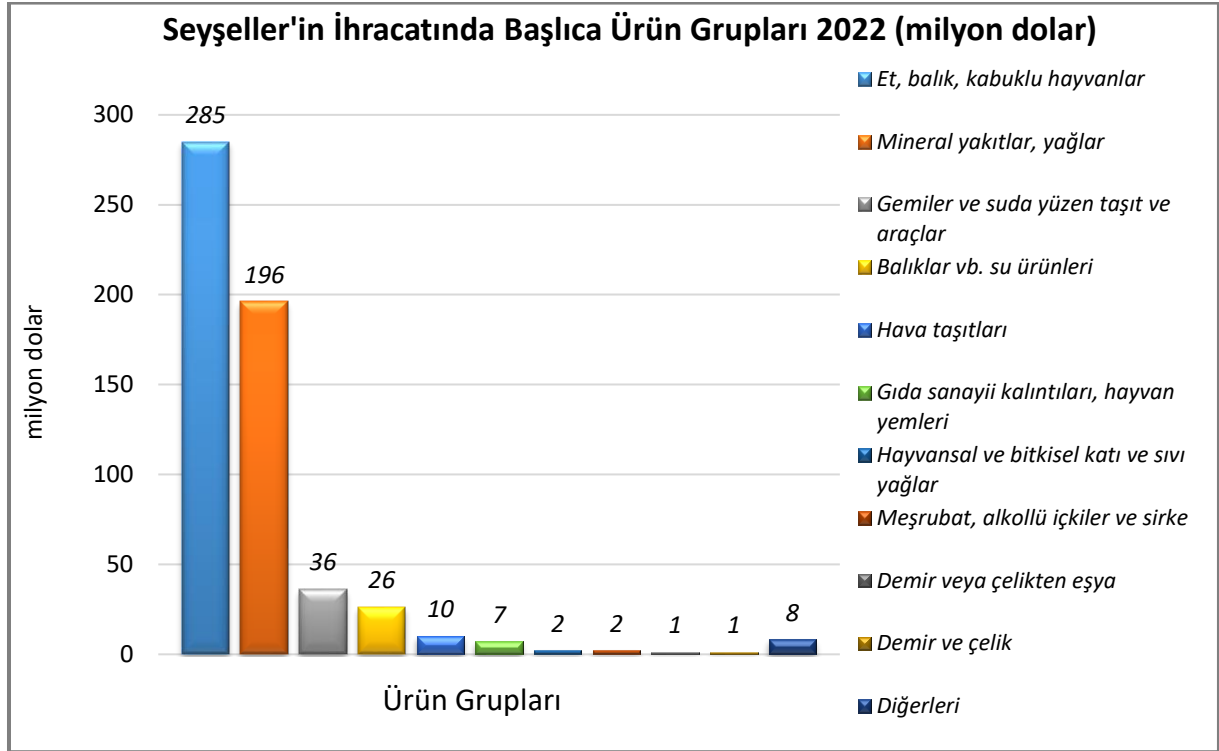
Ülkenin Dıő Ticareti



Kaynak: Trademap Seyoeller Verileri

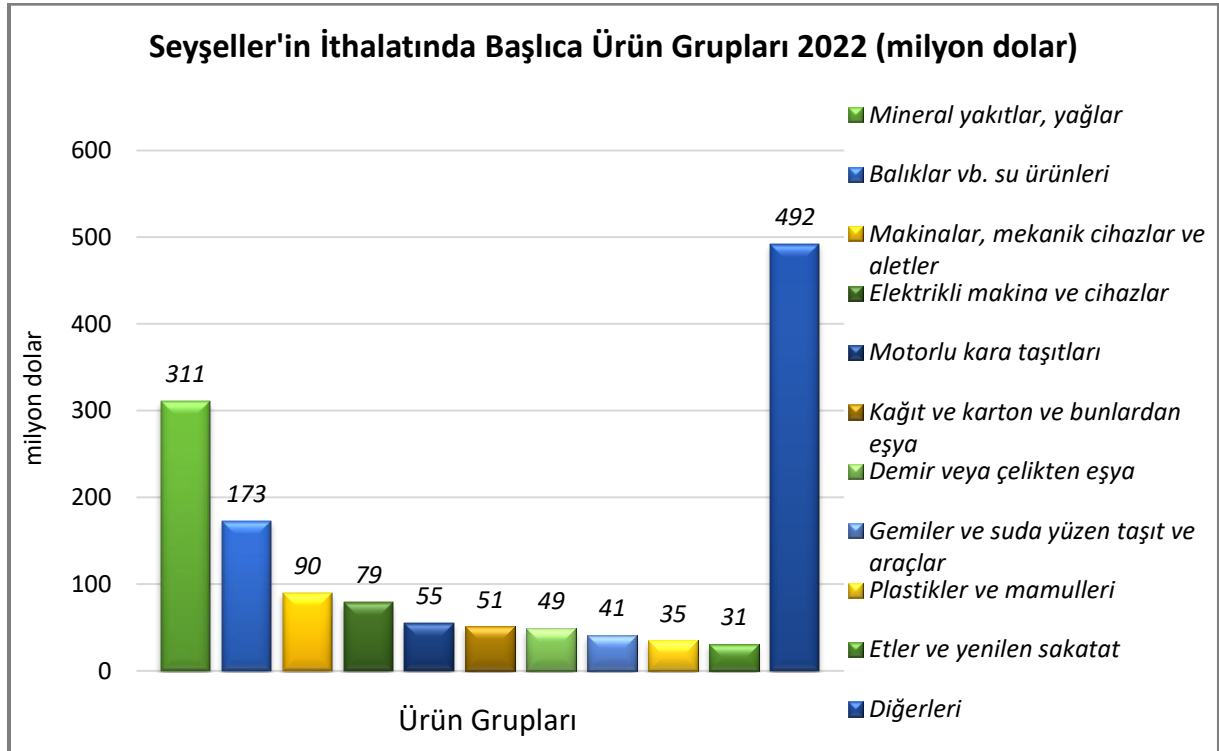
Başlıca Ürünler İtibarı ile Dış Ticaret

İhracat



Kaynak: Trademap Seyşeller Verileri [Detaylı tablo için tıklayınız](#)

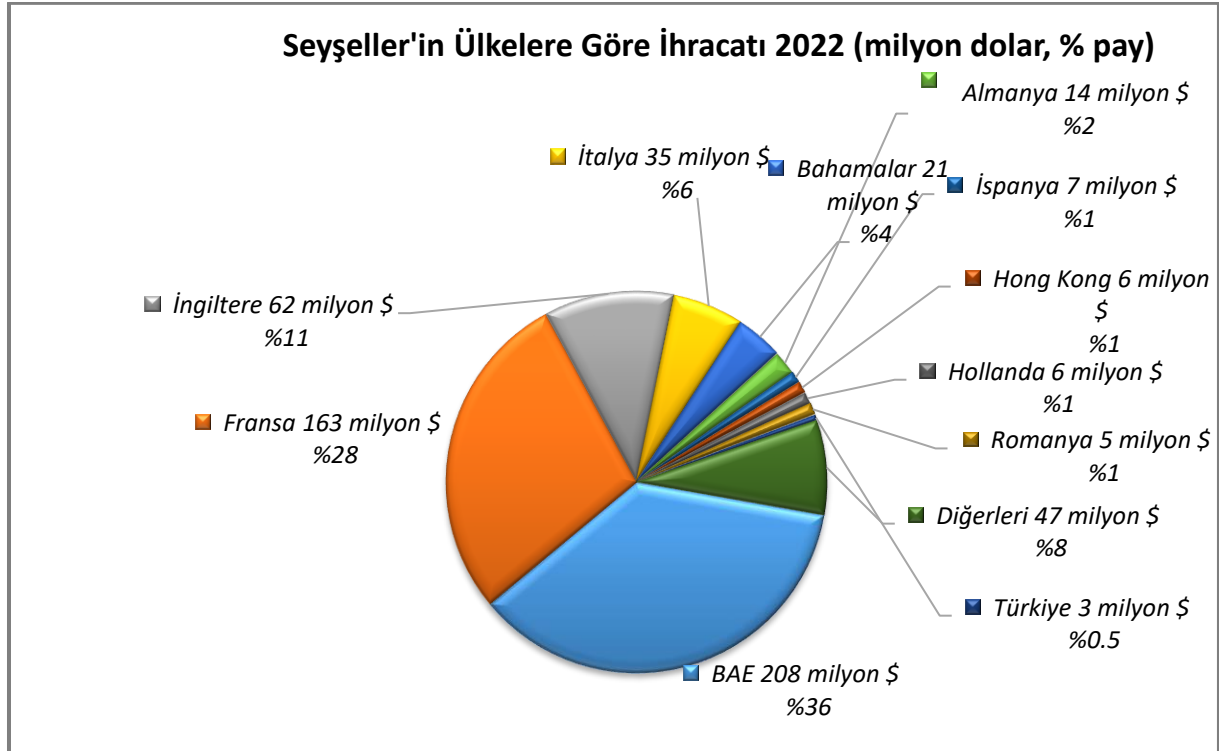
İthalat



Kaynak: Trademap Seyşeller Verileri [Detaylı tablo için tıklayınız](#)

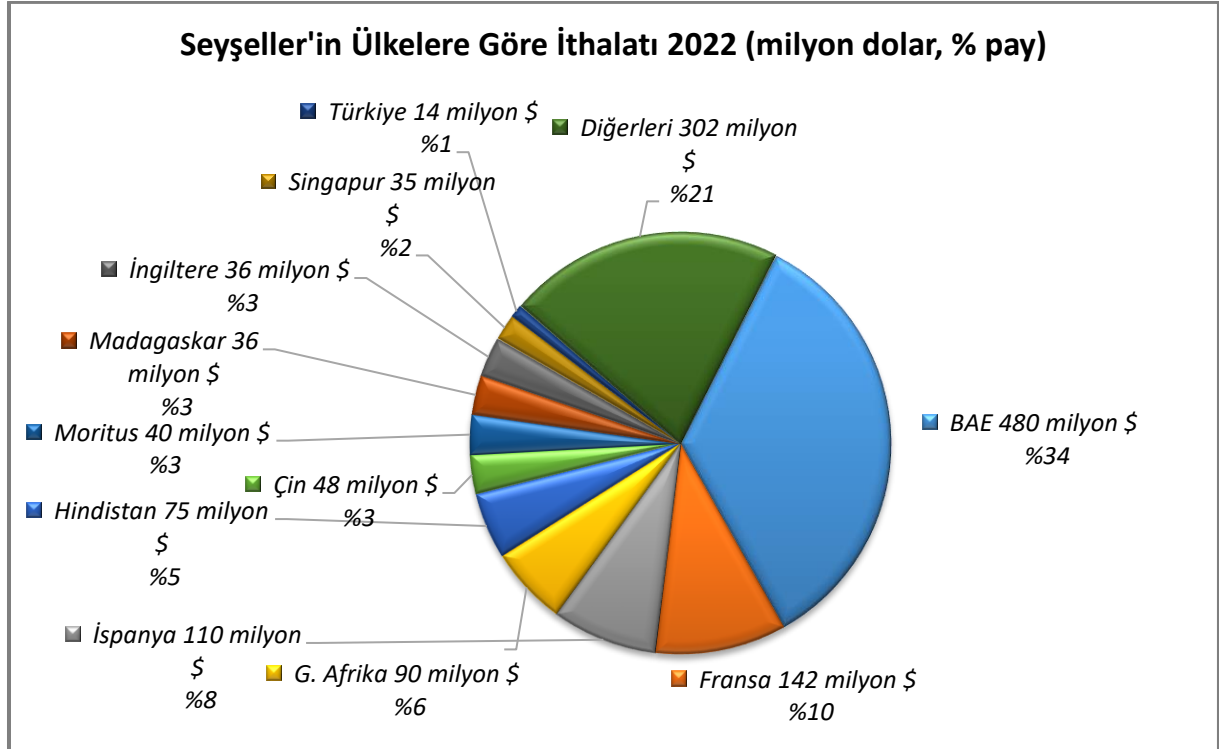
Başlıca Ülkeler İtibarı ile Dış Ticaret

İhracat



Kaynak: Trademap Sejšeller Verileri [Detaylı tablo için tıklayınız](#)

İthalat

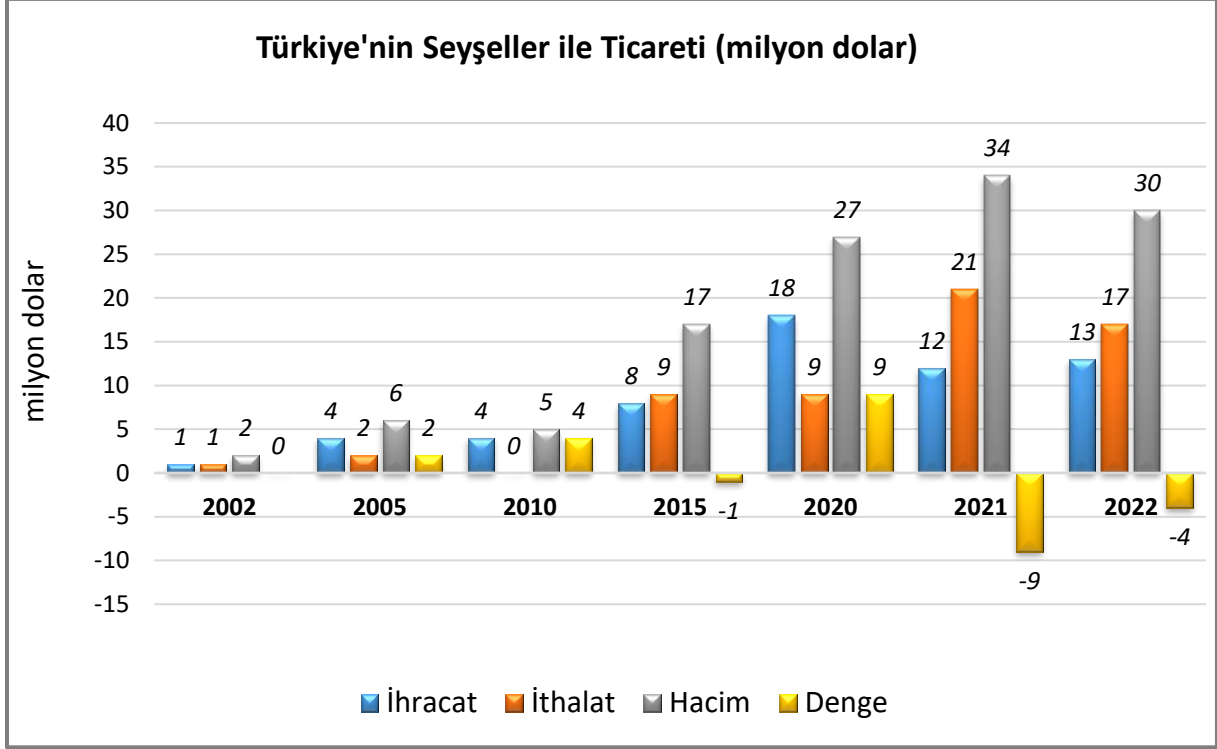


Kaynak: Trademap Sejšeller Verileri [Detaylı tablo için tıklayınız](#)

4. TÜRKİYE ile TİCARET

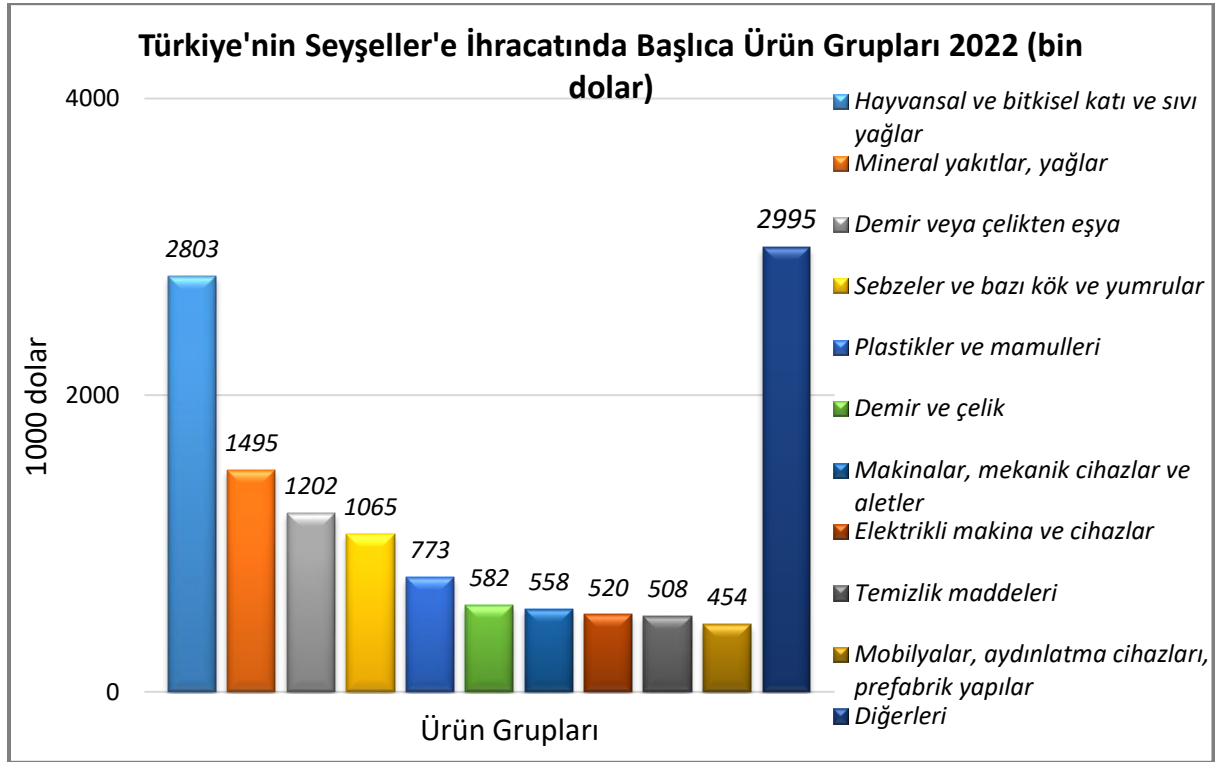
Genel Durum

Türkiye-Sejšeller Dış Ticareti



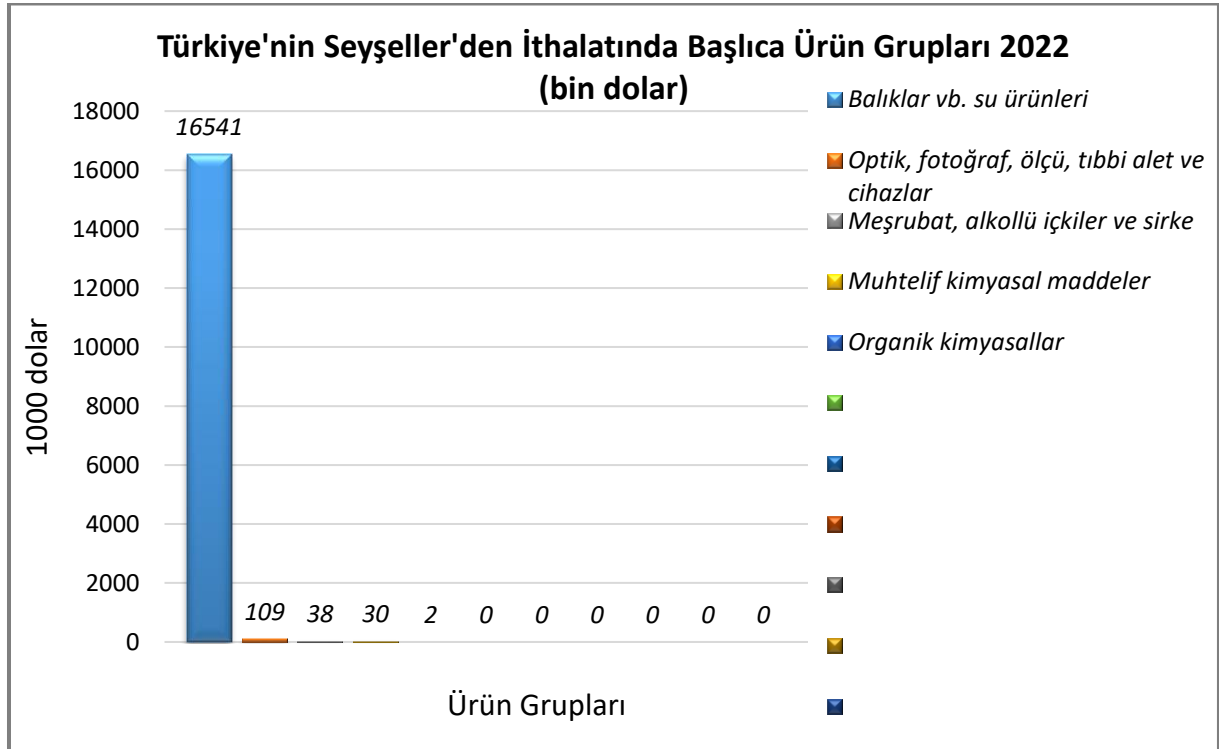
Kaynak: Trademap Türkiye Verileri

Türkiye'nin Seyşeller'e İhracatında Başlıca Ürünler



Kaynak: Trademap Türkiye Verileri [Detaylı tablo için tıklayınız](#)

Türkiye'nin Seyşeller'den İthalatında Başlıca Ürünler (bin dolar)



Kaynak: Trademap Türkiye Verileri [Detaylı tablo için tıklayınız](#)

5. EKLER:

EK-1: Seyşeller'in İhracatında Başlıca Ürünler (1000 dolar)

Sıra	GTİP	ÜRÜNLER	2020	2021	2022	Pay (% 2022)	Değişim (%, 2021- 2022)
TOPLAM İHRACAT (Diğerleriyle)			345 439	407 156	575 471	100	41,3
1.	1604	Hazırlanmış/konserve edilmiş balıklar, yumuşakçalar veya diğer su omurgasızların hülasa ve suları	263 400	243 892	285 443	49,6	17
2.	2710	Petrol yağları ve bitümenli minerallerden elde edilen yağlar	24 702	90 492	195 901	34	116,5
3.	8903	Yatlar ve diğer eğlence ve spor tekneleri; kürekli kayıklar ve kanolar	8 274	12 762	31 478	5,5	146,7
4.	0303	Balıklar (dondurulmuş)	15 803	13 344	15 079	2,6	13
5.	8802	Helikopterler, uçaklar vb; uzay araçları (uydular dahil), uzay araçlarını fırlatıcı araçlar ve yörünge-altı araçları	0	0	7 773	1,4	100
6.	2301	Et, sakatat, deniz hayvanı vs. (yemeye uygun olmayan) unu, pelleti, kıkırdakları (donyağı tortusu)	9 363	8 321	6 648	1,2	-20,1
7.	0302	Balıklar (taze veya soğutulmuş)	612	2 139	5 258	0,9	145,8
8.	0308	Suda yaşayan omurgasız hayvanlar (kabuklu hayvanlar ve yumuşakçalar hariç) (canlı, taze, soğ., dond., kuru., tuzl.vs.)	5 226	5 760	4 570	0,8	-20,7
9.	8901	Yolcu gemileri, gezinti gemileri, feribotlar, yük gemileri, mavnalar ve insan veya yük taşımaya mahsus benzeri gemiler	179	1 680	2 534	0,4	50,8
10.	8907	Diğer yüzer araçlar (sallar,tanklar, coffer-damlar, yükleme-boşaltma platformları, şamandıralar ve işaret kuleleri gibi)	4	3 204	2 384	0,4	-25,6
11.	1504	Balıkların veya deniz memelilerinin katı ve sıvı yağları	4 623	4 339	2 312	0,4	-46,7
12.	2208	Etil alkol (alkol derecesi < %80, tağyir edilmemiş) ve damıtılarak elde edilmiş likör ve diğer alkollü içkiler	726	745	1 678	0,3	125,2
13.	7204	Dökme demirin, demirin veya çeliğin döküntü ve hurdaları veya bunların eritilmesi ile elde dilmiş külçeler	1 310	1 057	1 373	0,2	29,9
14.	8801	Balonlar ve hava gemileri; planörler, delta kanatlı planörler ve motorsuz diğer hava taşıtları	0	0	1 136	0,2	100
15.	8803	88.01 ve 88.02 Pozisyonlarındaki hava taşıtlarının aksam ve parçaları	99	461	1 004	0,2	117,8

Kaynak: Trademap, Seyşeller Verileri

Ek-2: Seyşeller'in İthalatında Başlıca Ürünler (1000 dolar)

Sıra	GTİP	ÜRÜNLER	2020	2021	2022	Pay (%, 2022)	Değişim (%, 2021- 2022)
TOPLAM İTHALAT (Diğerleriyle)			1 065 045	1 200 014	1 407 302	100	17,3
1.	2710	Petrol yağları ve bitümenli minerallerden elde edilen yağlar	167 833	226 551	304 475	21,6	34,4
2.	0303	Balıklar (dondurulmuş)	139 439	134 297	164 164	11,7	22,2
3.	4819	Kağıttan, kartondan, selüloz vatkadan veya selüloz lif tabakalarından kutu, mafhaza, torba vb.	3 417	4 872	38 149	2,7	683
4.	8703	Otomobiller	10 760	8 761	28 844	2	229,2
5.	8903	Yatlar ve diğer eğlence ve spor tekneleri; kürekli kayıklar ve kanolar	57 986	18 463	24 235	1,7	31,3
6.	7210	Demir veya alaşımsız çelikten yassı hadde mamulleri, genişlik ≥600 mm (kaplanmış)	13 933	46 225	16 894	1,2	-63,5
7.	7310	Demir veya çelikten depo, sarnıç, küvler vb kaplar (hacmi ≤ 300 lt ve mekanik veya termik tertibatı olmayan)	10 032	23 656	15 732	1,1	-33,5
8.	8527	Radyo yayınlarını alıcı cihazlar (ses kayıt veya sesi tekrar vermeye mahsus cihaz veya saatle birlikte olsun olmasın)	212	204	14 212	1	6866,7
9.	8907	Diğer yüzer araçlar (sallar,tanklar, coffer-damlar, yükleme-boşaltma platformları, şamandıralar ve işaret kuleleri gibi)	13 053	19 961	13 653	1	-31,6
10.	8803	88.01 ve 88.02 Pozisyonlarındaki hava taşıtlarının aksam ve parçaları	7 874	8 301	11 258	0,8	35,6
11.	2523	Çimento	8 099	5 850	11 205	0,8	91,5
12.	8517	Telefon cihazları, ses, görüntü veya diğer bilgileri almaya veya vermeye mahsus diğer cihazlar	13 186	14 022	11 124	0,8	-20,7
13.	3004	Tedavide veya korunmada kullanılmak üzere hazırlanan ilaçlar (dozlandırılmış)	9 741	9 341	10 981	0,8	17,6
14.	8544	İzole edilmiş teller, kablolar ve diğer elektrik iletkenler; tek tek kaplanmış liflerden oluşan fiber optik kablolar	5 138	4 734	10 897	0,8	130,2
15.	2204	Taze üzüm şarabı (kuvvetlendirilmiş şaraplar dahil) ve üzüm şırası	5 071	7 097	10 434	0,7	47

Kaynak: Trademap, Seyşelleri Verileri

Ek-3: Seyşeller'in Ülkelere Göre İhracatı (1000 dolar)

Sıra	Ülke	2020	2021	2022	Pay (%, 2022)	Değişim (%, 2021- 2022)
TOPLAM İHRACAT (Diğerleriyle)		345 439	407 156	575 471	100	41,3
1.	BAE	26 862	95 116	208 416	36,2	119,1
2.	Fransa	124 070	112 931	162 605	28,3	44
3.	İngiltere	75 731	58 797	62 441	10,9	6,2
4.	İtalya	33 398	39 013	35 018	6,1	-10,2
5.	Bahamalar	0	0	20 603	3,6	0
6.	Almanya	21 728	18 531	13 731	2,4	-25,9
7.	İspanya	2 151	5 066	6 927	1,2	36,7
8.	Hong Kong	6 656	6 784	5 830	1	-14,1
9.	Hollanda	6 944	6 958	5 745	1	-17,4
10.	Romanya	92	0	4 814	0,8	0
11.	Fildişi Sahili	1 593	2 199	4 454	0,8	102,5
12.	ABD	4 291	4 438	3 403	0,6	-23,3
13.	Moritus	1 875	3 511	3 309	0,6	-5,8
14.	Tayland	1 618	4 217	2 903	0,5	-31,2
15.	İrlanda	202	2 552	2 697	0,5	5,7
...
16.	Türkiye	2 332	1 469	2 603	0,5	77,2

Kaynak: Trademap, Seyşeller Verileri

Ek-4: Seyşeller'in Ülkelere Göre İthalatı (1000 dolar)

Sıra	Ülke	2020	2021	2022	Pay (%, 2022)	Değişim (%, 2021- 2022)
TOPLAM İTHALAT (Diğerleriyle)		1 065 045	1 200 014	1 407 302	100	17,3
1.	BAE	275 186	367 851	480 421	34,1	30,6
2.	Fransa	118 484	131 563	142 169	10,1	8,1
3.	İspanya	115 329	96 837	110 075	7,8	13,7
4.	G. Afrika	67 665	98 465	89 752	6,4	-8,8
5.	Hindistan	52 530	52 392	74 854	5,3	42,9
6.	Çin	35 014	37 425	48 076	3,4	28,5
7.	Moritus	40 239	34 865	39 584	2,8	13,5
8.	Madagaskar	1 924	3 967	36 185	2,6	812,2
9.	İngiltere	73 035	33 499	35 972	2,6	7,4
10.	Singapur	23 076	31 613	34 847	2,5	10,2
11.	İtalya	26 478	98 545	30 051	2,1	-69,5

12.	Tayland	14 368	10 991	23 479	1,7	113,6
13.	Hollanda	17 492	17 446	18 837	1,3	8
14.	ABD	11 745	12 353	18 760	1,3	51,9
15.	Almanya	36 205	13 424	18 207	1,3	35,6
...
18.	Türkiye	17 208	11 829	13 599	1	15

Kaynak: Trademap Seyşeller Verileri

Ek-5: Türkiye'nin Seyşeller'e İhracatında Başlıca Ürünler (bin dolar)

Sıra	GTİP	ÜRÜNLER	2020	2021	2022	Pay (% 2022)	Değişim (% 2021-2022)
TOPLAM İHRACAT (Diğerleriyle)			17 914	12 269	12 955	100	5,6
1.	1512	Ayçiçeği, aspir, pamuk tohumu yağları ve bunların fraksiyonları (kimyasal olarak değiştirilmemiş)	956	3 339	2 419	18,7	-27,6
2.	2710	Petrol yağları ve bitümenli minerallerden elde edilen yağlar	0	199	1 495	11,5	651,3
3.	0702	Domates (taze/soğutulmuş)	608	358	753	5,8	110,3
4.	7308	Demir veya çelikten inşaat ve inşaat aksamı, inşaatta kullanılmak üzere hazırlanmış demir veya çelikten sac, çubuk, vb.	17	0	622	4,8	0
5.	3402	Yıkama, temizleme müstahzarları (sabunlar hariç)	321	436	406	3,1	-6,9
6.	7214	İnşaat demiri	3 621	685	397	3,1	-42
7.	3923	Plastiklerden eşya taşınmasına veya ambalajlanmasına mahsus malzeme, tıpa, kapak, kapsül ve diğer kapama malzemeleri	407	207	348	2,7	68,1
8.	0407	Kuş ve kümes hayvanlarının kabuklu yumurtaları	0	307	311	2,4	1,3
9.	9403	Diğer mobilyalar ve bunların aksam ve parçaları	189	447	271	2,1	-39,4
10.	1509	Zeytinyağı ve fraksiyonları (kimyasal olarak değiştirilmemiş)	129	302	233	1,8	-22,8
11.	0713	Kuru baklagiller (kabuksuz) (taneleri ikiye ayrılmış)	359	250	226	1,7	-9,6
12.	7314	Demir veya çelik tellerden mensucat, ızgara, ağ ve kafeslikler; demir veya çelikten metal depluvayye	295	252	221	1,7	-12,3
13.	8418	Buzdolapları, dondurucular ve diğer soğutucu ve dondurucu cihazlar ve ısı pompaları	165	101	184	1,4	82,2
14.	3004	Tedavide veya korunmada kullanılmak üzere hazırlanan ilaçlar (dozlandırılmış)	19	219	176	1,4	-19,6
15.	7312	Demir veya çelikten demetlenmiş teller (toron), halat ve kablolar, örme halatlar, bucurgat halatları ve benzerleri	33	73	172	1,3	135,6

Kaynak: Trademap Türkiye Verileri

Ek-6: Türkiye'nin Seyşeller'den İthalatında Başlıca Ürünler (bin dolar)

Sıra	GTİP	ÜRÜNLER	2020	2021	2022	Pay (% 2022)	Değişim (% 2021-2022)
TOPLAM İTHALAT (Diğerleriyle)			9 046	21 366	16 720	100	-21,7
1.	0303	Balıklar (dondurulmuş)	8 989	21 057	16 541	98,9	-21,4
2.	9018	Tıpta, cerrahide, dişçilikte ve veterinerlikte kullanılan alet ve cihazlar	31	38	109	0,7	186,8
3.	2208	Etil alkol (alkol derecesi < %80, tağyir edilmemiş) ve damıtılarak elde edilmiş likör ve diğer alkollü içkiler	0	0	38	0,2	0
4.	3802	Aktif hale getirilmiş karbon (aktif kömür), tabi mineral maddeler ve hayvansal karalar	0	0	30	0,2	0
5.	2922	Oksijen gruplu amino bileşikleri	0	0	2	0	0

Kaynak: Trademap Türkiye Verileri