

# **SIERRA LEONE**

## **ÜLKE PROFİLİ**



**T.C.**  
**Ticaret Bakanlığı**  
**Uluslararası Anlaşmalar ve Avrupa Birliği**  
**Genel Müdürlüğü**

## İÇİNDEKİLER

1. BAŞLICA SOSYAL GÖSTERGELER.....	2
2. TEMEL EKONOMİK GÖSTERGELER.....	2
3. DIŞ TİCARET .....	3
4. TÜRKİYE ile TİCARET.....	6
EKLER: .....	8

## 1. BAŐLICA SOSYAL GÖSTERGELER

### Başlıca Sosyal Göstergeler

Resmi Adı	Sierra Leone
Nüfus	8,66 milyon (2024,IMF Tahmini)
Dil	İngilizce
Yüzölçümü	71.740 km2
Başkent	Freetown
Başlıca Şehirleri	Bo, Kenema, Makeni, Koidu
Yönetim Şekli	Başkanlık
Devlet Başkanı	Julius Maada Bio
Para Birimi	Leone (SLL)

Kaynak: Economist Intelligence Unit, Country Report, CIA Fact Book, IMF

## 2. TEMEL EKONOMİK GÖSTERGELER

### Temel Ekonomik Göstergeler

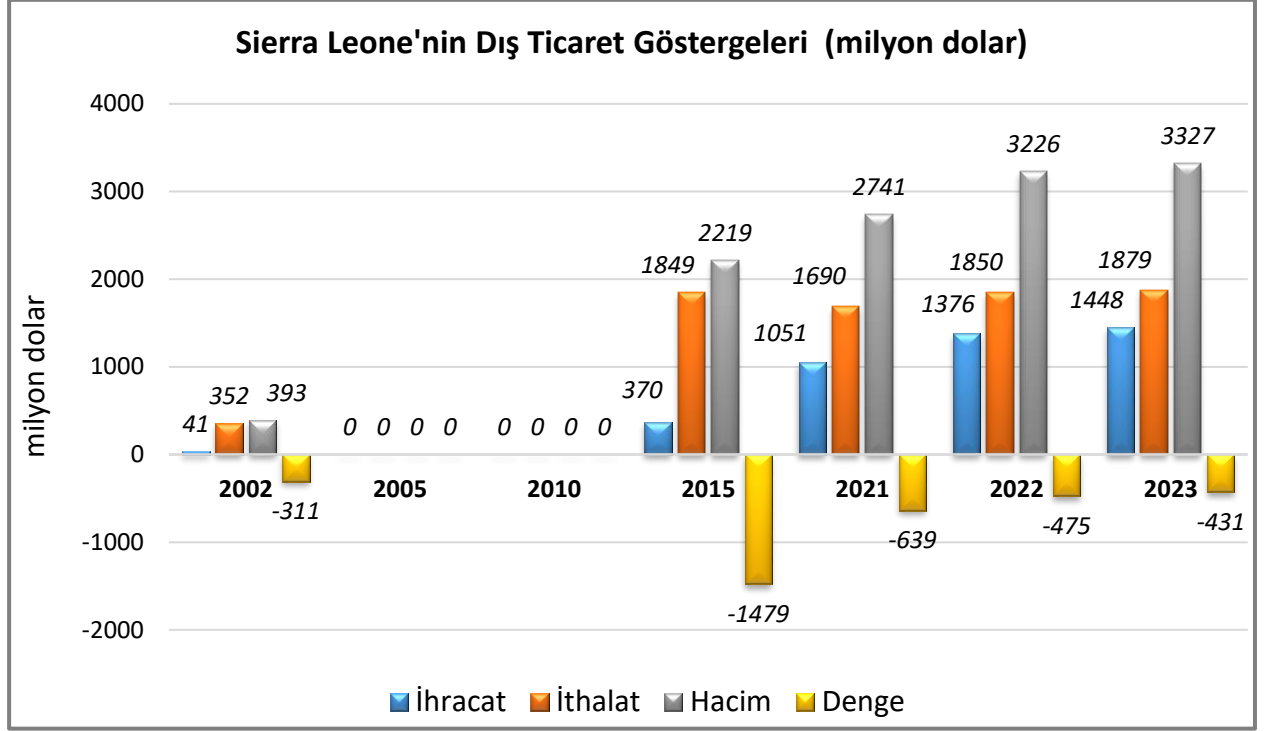
	2022	2023	2024	2025*	2026*	2027*	2028*	2029*
GSYİH (Cari Fiyatlar milyar \$)	7,12	6,4	7,41	7,8	7,95	8,34	8,86	9,3
GSYİH Büyüme (Sabit Fiyatlar -%)	5,3	5,7	4	4,5	4,7	4,7	4,7	4,6
Kişi Başına Düşen Milli Gelir (Cari Fiyatlar- \$)	857	754	856	883	882	906	944	971
Tüketici Fiyat Enflasyonu (ort, %)	27,2	47,7	36,6	18	13,2	10,2	8,5	7,5
Cari İşlemler Dengesinin GSYİH'ya Oranı (%)	-2,2	-6	-5,5	-5,7	-4,7	-4,2	-4,5	-4,5
İşsizliğin Toplam İşgücüne Oranı (%)	-	-	-	-	-	-	-	-
Nüfus (milyon)	8,31	8,48	8,66	8,83	9,02	9,2	9,39	9,58
Devletin Genel Toplam Borçlanmasının GSYİH'ya Oranı (%)	54	49,2	42,8	42,9	42,7	40,1	37,1	35,9

(\* ) Tahmini Veriler

Kaynak: IMF

### 3. DIŐ TİCARET

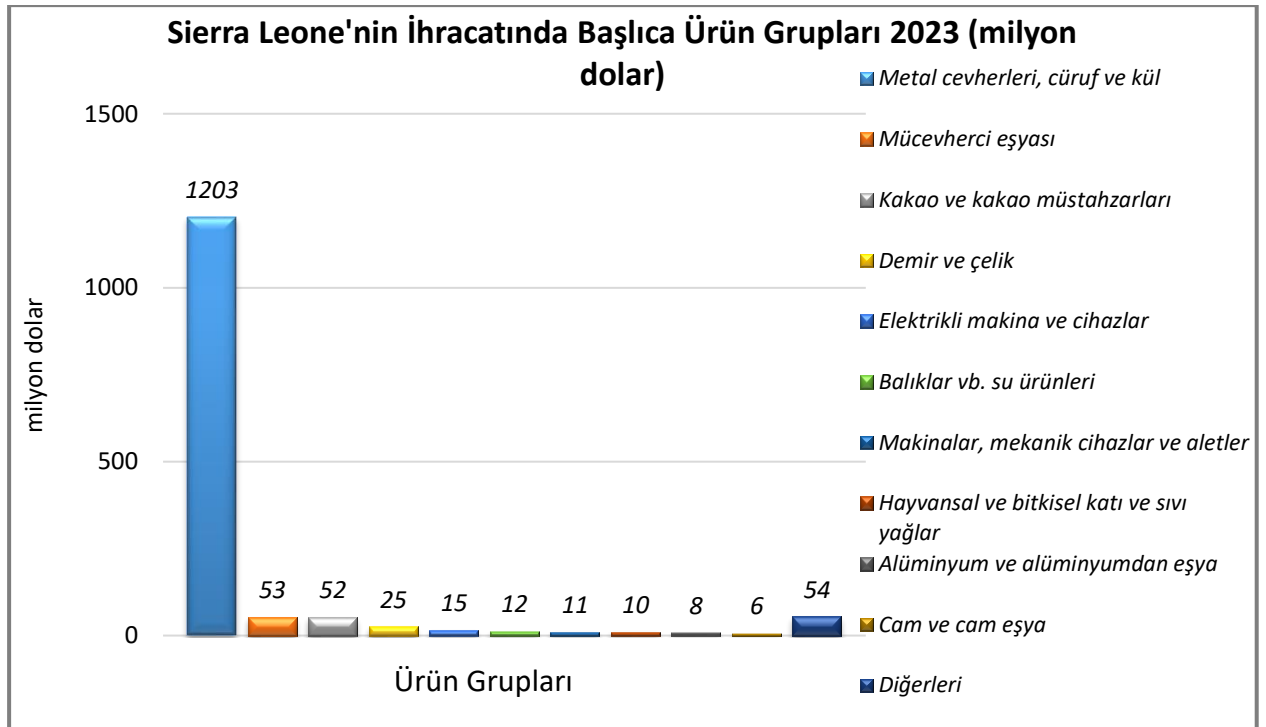
#### Ülkenin Dıő Ticareti



Kaynak: Trademap

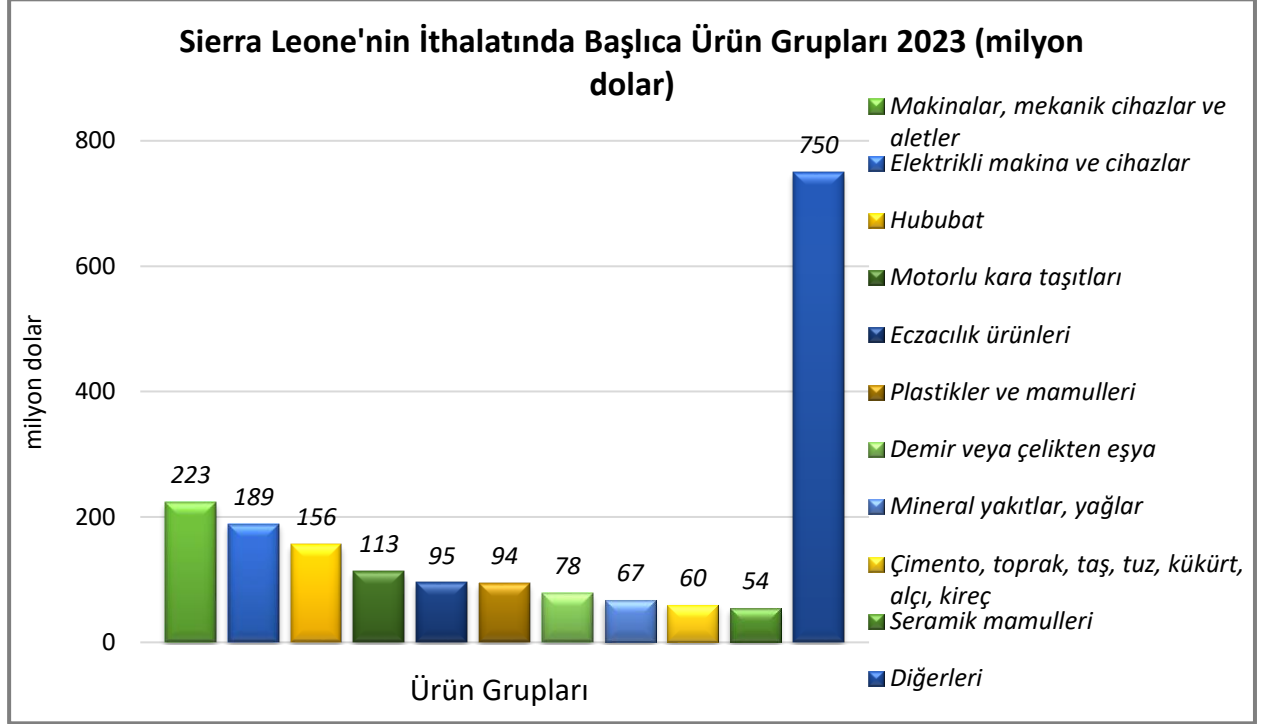
#### Başlıca Ürünler İtibarı ile Dıő Ticaret

##### İhracat



Kaynak: Trademap [Detaylı tablo için tıklayınız](#)

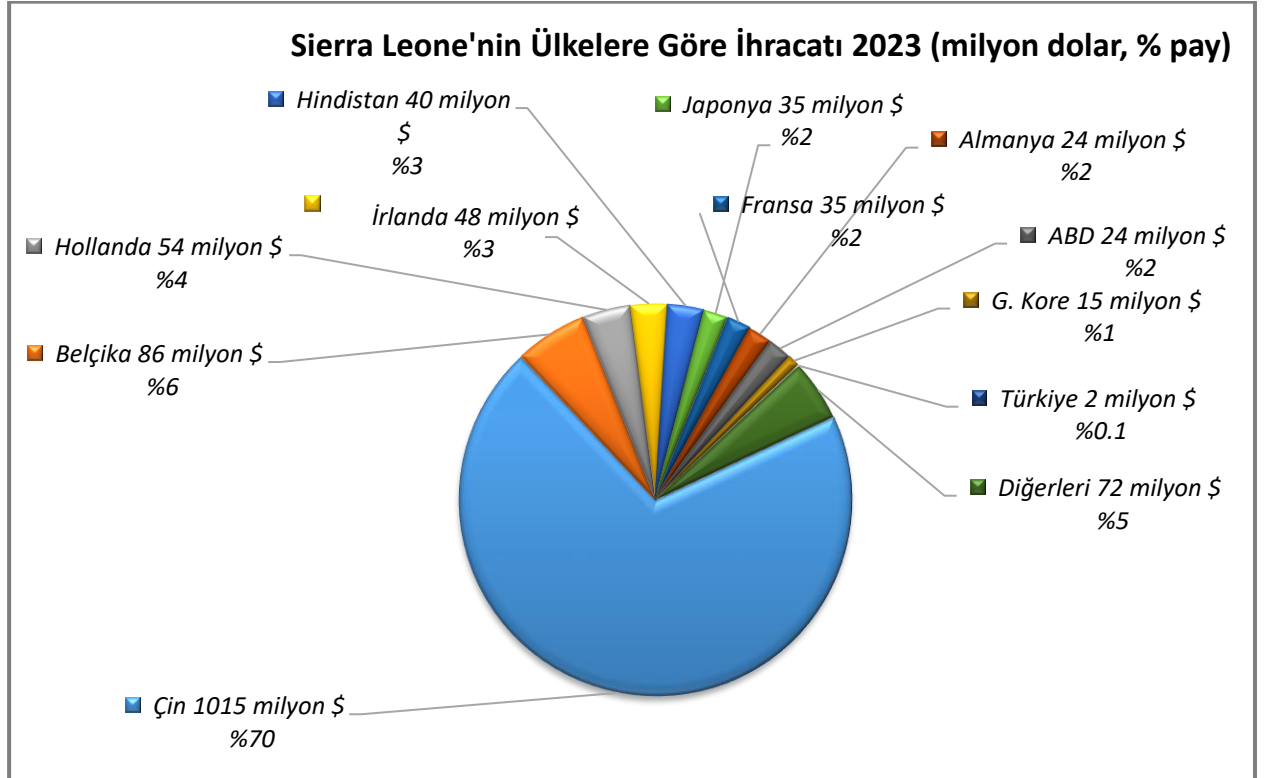
## İthalat



Kaynak: Trademap [Detaylı tablo için tıklayınız](#)

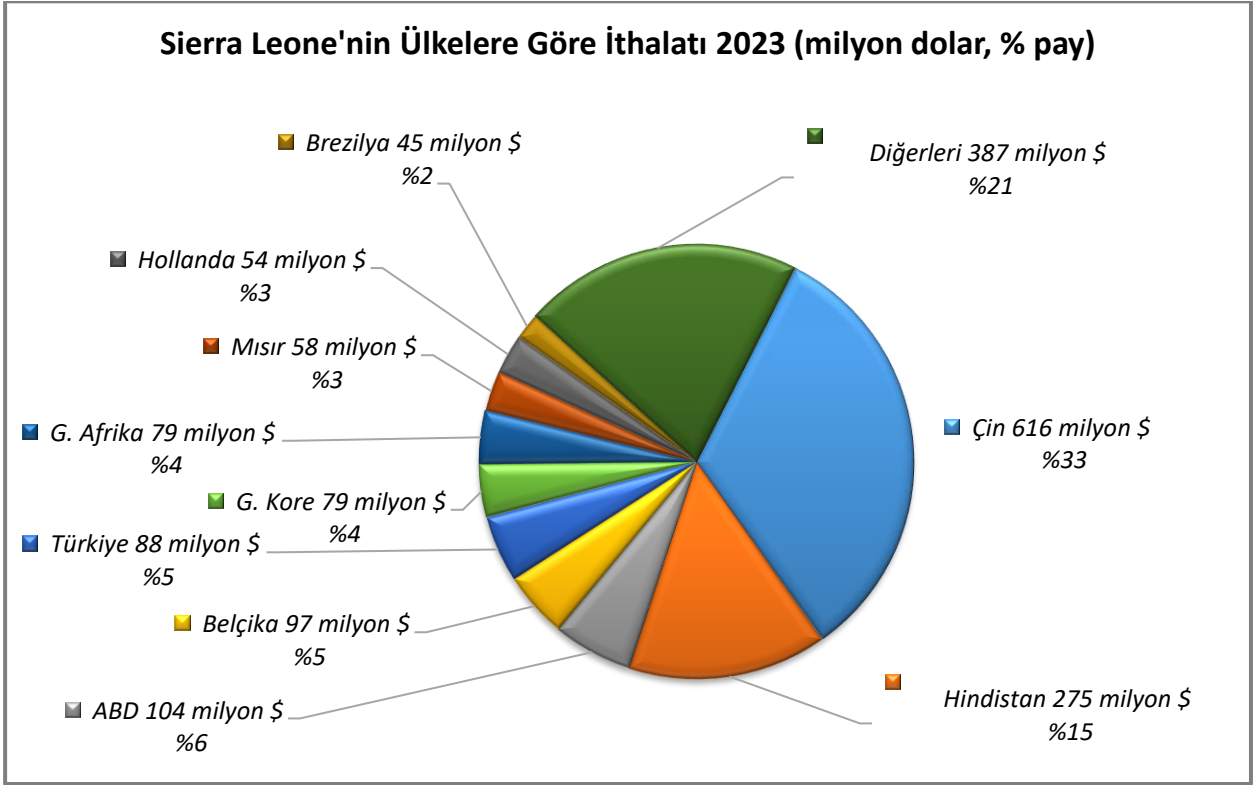
## Başlıca Ülkeler İtibarı ile Dış Ticaret

### İhracat



Kaynak: Trademap [Detaylı tablo için tıklayınız](#)

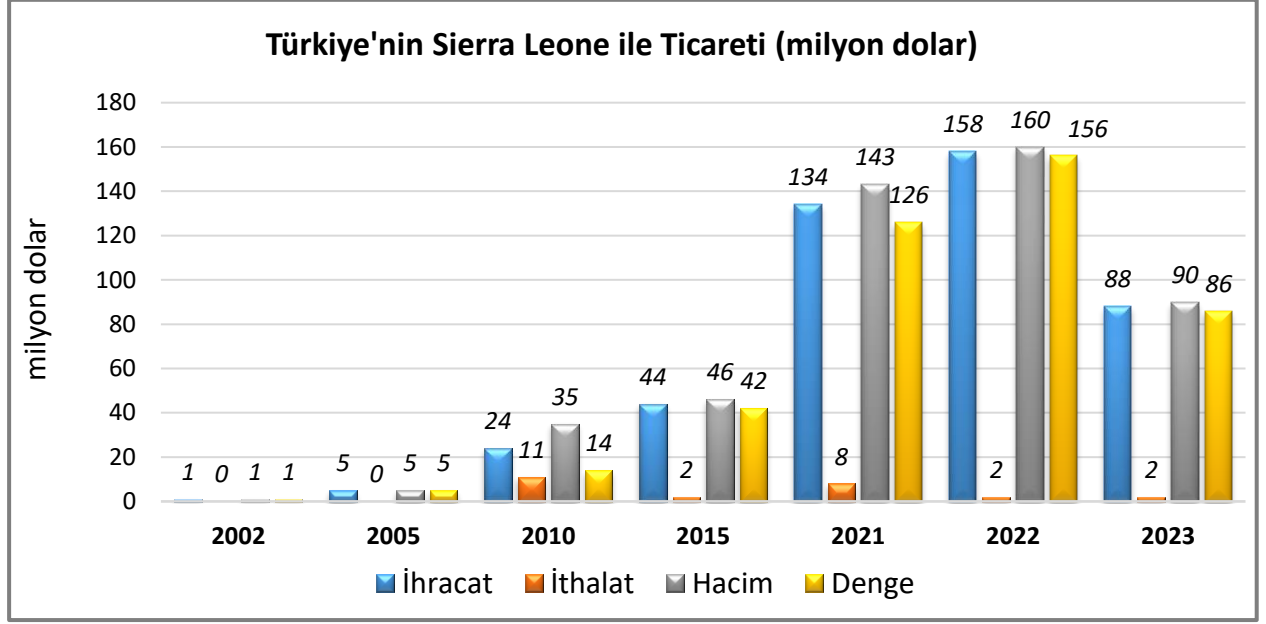
## İthalat



Kaynak: Trademap [Detaylı tablo için tıklayınız](#)

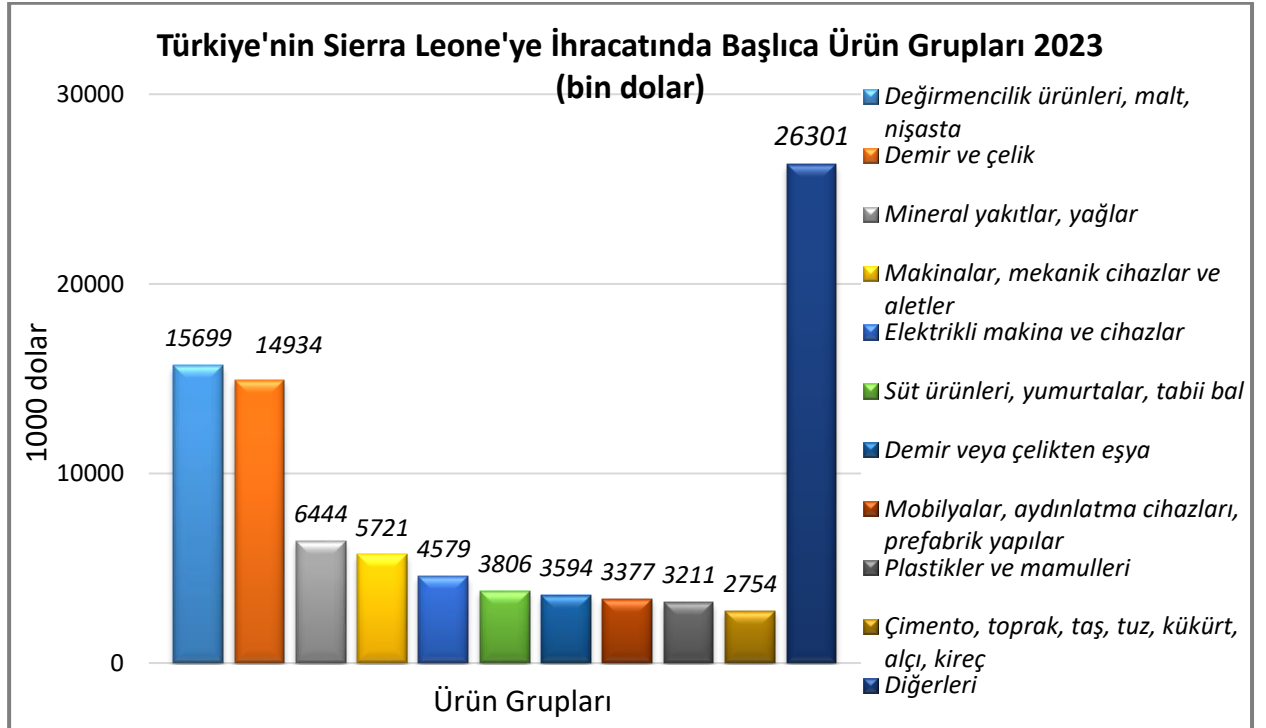
## 4. TÜRKİYE ile TİCARET

### Türkiye-Sierra Leone Dış Ticareti



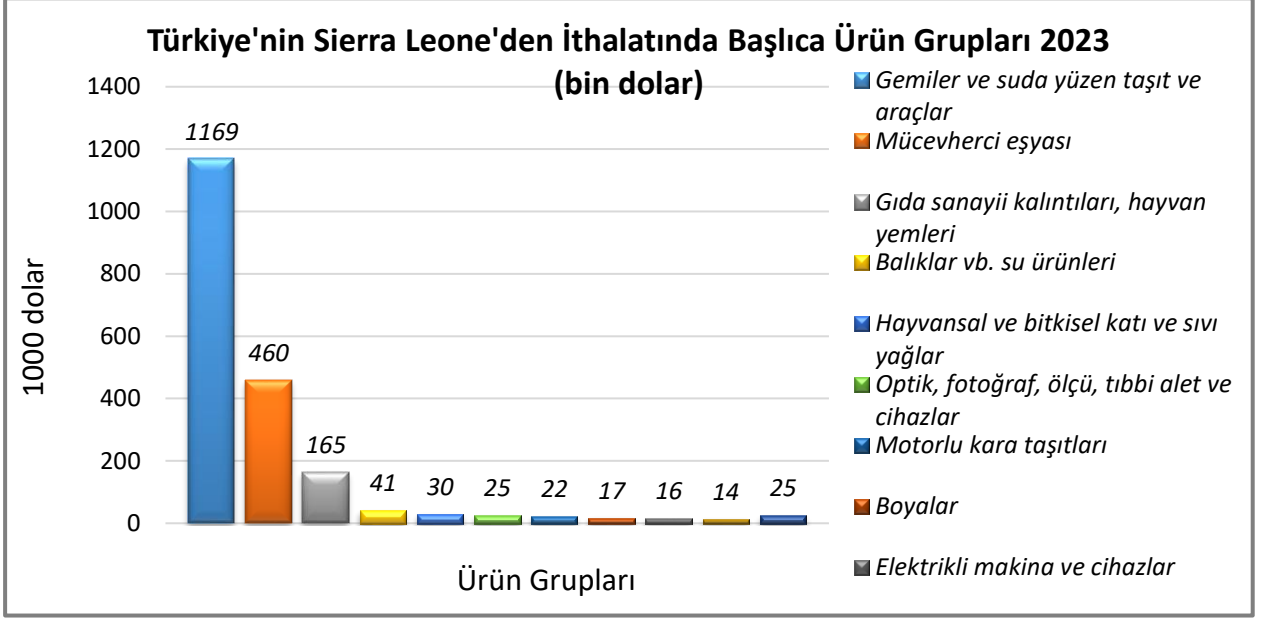
Kaynak: Trademap

### Türkiye'nin Sierra Leone'ye İhracatında Başlıca Ürünler



Kaynak: Trademap [Detaylı tablo için tıklayınız](#)

## Türkiye'nin Sierra Leone'den İthalatında Başlıca Ürünler



Kaynak: Trademap [Detaylı tablo için tıklayınız](#)



**EKLER:*****EK-1: Sierra Leone'nin İhracatında Başlıca Ürünler (bin dolar)***

Sıra	GTİP	ÜRÜNLER (İlk 15)	2021	2022	2023	Pay (% 2023)	Değişim (%, 2022- 2023)
<b>TOPLAM İHRACAT (Diğerleriyle)</b>			<b>1 051 236</b>	<b>1 375 574</b>	<b>1 448 159</b>	<b>100</b>	<b>5,3</b>
1.	2601	Demir cevherleri ve konsantreleri	202 301	595 737	885 069	61,1	48,6
2.	2614	Titanyum cevherleri ve konsantreleri	256 538	256 820	204 103	14,1	-20,5
3.	2606	Aluminyum cevherleri ve konsantreleri	67 007	58 791	66 810	4,6	13,6
4.	1801	Kakao dane ve kırıkları (ham/kavrulmuş, bütün/kırık)	47 164	45 995	51 930	3,6	12,9
5.	7102	Elmaslar (işlenmiş olsun olmasın, fakat mihlanmamış veya takılmamış)	106 933	101 007	50 232	3,5	-50,3
6.	2615	Niyobyum, tantalum, vanadyum, zirkonyum cevherleri vb. konsantreleri	29 680	33 116	45 954	3,2	38,8
7.	7204	Dökme demirin, demirin veya çeliğin döküntü ve hurdaları veya bunların eritilmesi ile elde edilmiş külçeler	9 151	16 894	20 537	1,4	21,6
8.	0303	Balıklar (dondurulmuş)	10 667	10 200	9 808	0,7	-3,8
9.	1511	Palm yağı ve fraksiyonları (kimyasal olarak değiştirilmemiş)	26 406	28 472	9 369	0,6	-67,1
10.	7010	Camdan damacana, şişe, kavanoz, çanak, ilaç tüpleri, serum ampülleri ve diğer kaplar	2 539	4 465	5 982	0,4	34
11.	8528	Monitörler ve projektörler, televizyon alıcı cihazları	467	1 051	5 830	0,4	454,7
12.	7404	Bakır döküntü ve hurdaları	3 255	4 848	5 292	0,4	9,2
13.	7602	Aluminyum döküntü ve hurdaları	2 571	4 554	5 179	0,4	13,7
14.	0901	Kahve, kahve kabuk ve kapçıkları, içinde herhangi bir oranda kahve bulunup kahve yerine kullanılan ürünler	3 298	5 651	3 860	0,3	-31,7
15.	2009	Meyve ve sebze suları	703	1 387	3 096	0,2	123,2

Kaynak: Trademap, Sierra Leone Verileri

\*Mirror Data

**EK-2: Sierra Leone'nin İthalatında Başlıca Ürünler (bin dolar)**

Sıra	GTİP	ÜRÜNLER (İlk 15)	2021	2022	2023	Pay (% 2023)	Değişim (%, 2022- 2023)
<b>TOPLAM İTHALAT (Diğerleriyle)</b>			<b>1 689 990</b>	<b>1 850 182</b>	<b>1 879 211</b>	<b>100</b>	<b>1,6</b>
1.	1006	Pirinç	130 118	160 513	155 857	8,3	-2,9
2.	8507	Elektrik akümülatörleri (bunların separatörleri dahil)	7 200	7 838	69 202	3,7	782,9
3.	3004	Tedavide veya korunmada kullanılmak üzere hazırlanan ilaçlar (dozlandırılmış)	43 401	47 491	59 371	3,2	25
4.	2523	Çimento	36 819	51 430	58 535	3,1	13,8
5.	8474	Toprak, taş, metal cevheri vb. ayıklama, eleme, tasnif, ayırma, yıkama, kırma, öğütme, yoğurma, kalıplama vb. Makinaları	9 944	12 362	50 289	2,7	306,8
6.	2710	Petrol yağları ve bitümenli minerallerden elde edilen yağlar	100 796	101 626	49 599	2,6	-51,2
7.	8703	Otomobiller	64 624	47 402	40 809	2,2	-13,9
8.	3924	Plastikten sofa, mutfak, ev, sağlık veya tuvalet eşyası	20 444	29 097	33 389	1,8	14,8
9.	3002	İnsan kanı, hayvan kanı, serum, aşı, toksin vb. Ürünler	29 526	50 156	32 360	1,7	-35,5
10.	7308	Demir veya çelikten inşaat ve inşaat aksamı, inşaatta kullanılmak üzere hazırlanmış demir veya çelikten sac, çubuk, vb.	17 764	24 148	28 663	1,5	18,7
11.	1901	Malt hülasesi; un, nişasta ve malt esaslı müstahzarlar	21 192	16 629	28 306	1,5	70,2
12.	8429	Buldozerler, greyderler, toprak tesviye makinaları, skreyperler, mekanik küreyiciler, ekskavatörler, yol silindirleri vb	16 090	21 568	27 668	1,5	28,3
13.	6402	Dış tabanı ve yüzü kauçuk veya plastik maddeden olan diğer ayakkabılar	19 599	19 696	27 658	1,5	40,4
14.	0207	Kümes hayvanlarının etleri ve yenilen sakatatı (taze, soğutulmuş veya dondurulmuş)	36 865	30 458	27 554	1,5	-9,5
15.	2103	Soslar ve müstahzarları; çeşni/lezzet verici karışımlar; hardal unu, irmiği ve hazır hardal	22 812	26 957	26 650	1,4	-1,1

Kaynak: Trademap, Sierra Leone Verileri

\*Mirror Data

**EK-3: Sierra Leone'nin Ülkelere Göre İhracatı (bin dolar)**

Sıra	Ülke (İlk 15)	2021	2022	2023	Pay (% 2023)	Değişim (% 2022-2023)
<b>TOPLAM İHRACAT (Diğerleriyle)</b>		<b>1 051 236</b>	<b>1 375 574</b>	<b>1 448 159</b>	<b>100</b>	<b>5,3</b>
1.	Çin	403 420	762 396	1 014 953	70,1	33,1
2.	Belçika	195 415	163 281	86 285	6	-47,2
3.	Hollanda	43 145	46 561	53 584	3,7	15,1
4.	İrlanda	444	24 602	48 027	3,3	95,2
5.	Hindistan	14 689	36 463	39 942	2,8	9,5
6.	Japonya	12 010	22 085	34 895	2,4	58
7.	Fransa	29 948	33 213	34 668	2,4	4,4
8.	Almanya	77 587	52 309	23 695	1,6	-54,7
9.	ABD	17 385	18 661	23 518	1,6	26
10.	G. Kore	13 601	14 178	15 074	1	6,3
11.	Kazakistan	29	13 862	14 472	1	4,4
12.	İngiltere	2 910	19 406	10 560	0,7	-45,6
13.	Çekya	2 667	3 174	6 579	0,5	107,3
14.	Yunanistan	3	258	3 995	0,3	1448,4
15.	Avustralya	2 644	1 781	3 390	0,2	90,3
...	...	...	...	...	...	...
<b>20.</b>	<b>Türkiye</b>	<b>8 195</b>	<b>2 048</b>	<b>1 984</b>	<b>0,1</b>	<b>-3,1</b>

Kaynak: Trademap, Sierra Leone Verileri \*Mirror Data

**EK-4: Sierra Leone'nin Ülkelere Göre İthalatı (bin dolar)**

Sıra	Ülke (İlk 15)	2021	2022	2023	Pay (% 2023)	Değişim (% 2022-2023)
<b>TOPLAM İTHALAT (Diğerleriyle)</b>		<b>1 689 990</b>	<b>1 850 182</b>	<b>1 879 211</b>	<b>100</b>	<b>1,6</b>
1.	Çin	489 119	573 140	615 764	32,8	7,4
2.	Hindistan	191 446	201 552	274 698	14,6	36,3
3.	ABD	114 665	106 568	103 859	5,5	-2,5
4.	Belçika	125 026	144 010	96 820	5,2	-32,8
<b>5.</b>	<b>Türkiye</b>	<b>134 366</b>	<b>157 846</b>	<b>87 666</b>	<b>4,7</b>	<b>-44,5</b>
6.	G. Kore	8 935	9 073	79 163	4,2	772,5
7.	G. Afrika	32 738	66 230	78 605	4,2	18,7
8.	Mısır	6 952	8 619	57 608	3,1	568,4
9.	Hollanda	59 618	53 019	53 829	2,9	1,5
10.	Brezilya	42 687	30 696	44 614	2,4	45,3
11.	İngiltere	44 328	42 728	39 697	2,1	-7,1
12.	Fildişi Sahili	5 939	6 785	29 039	1,5	328
13.	Gana	11 958	23 098	23 073	1,2	-0,1
14.	Almanya	18 321	20 380	22 607	1,2	10,9
15.	İtalya	7 542	17 457	18 317	1	4,9

Kaynak: Trademap, Sierra Leone Verileri \*Mirror Data

**Ek-5: Türkiye'nin Sierra Leone'ye İhracatında Başlıca Ürünler (bin dolar)**

Sıra	GTİP	ÜRÜNLER (İlk 15)	2021	2022	2023	Pay (%, 2023)	Değişim (%, 2022- 2023)
<b>TOPLAM İHRACAT (Diğerleriyle)</b>			<b>134 366</b>	<b>157 846</b>	<b>87 666</b>	<b>100</b>	<b>-44,5</b>
1.	1101	Buğday unu	19 555	26 893	15 575	17,8	-42,1
2.	7214	İnşaat demiri	31 924	18 497	12 333	14,1	-33,3
3.	2710	Petrol yağları ve bitümenli minerallerden elde edilen yağlar	5 022	6 199	6 438	7,3	3,9
4.	407	Kuş ve kümes hayvanlarının kabuklu yumurtaları	1 301	2 375	3 709	4,2	56,2
5.	2523	Çimento	31 537	40 539	2 618	3	-93,5
6.	6109	Tişörtler, fanilalar, atletler, kaşkorseler ve diğer iç giyim eşyası (örme)	44	202	2 374	2,7	1075,2
7.	8544	İzole edilmiş teller, kablolar ve diğer elektrik iletkenler; tek tek kaplanmış liflerden oluşan fiber optik kablolar	719	2 120	1 872	2,1	-11,7
8.	0207	Kümes hayvanlarının etleri ve yenilen sakatları (taze, soğutulmuş veya dondurulmuş)	1 780	2 304	1 627	1,9	-29,4
9.	1902	Makarnalar ve kuskus	1 850	1 693	1 618	1,8	-4,4
10.	3923	Plastiklerden eşya taşınmasına veya ambalajlanmasına mahsus malzeme, tıpa, kapak, kapsül ve diğer kapama malzemeleri	2 084	1 000	1 593	1,8	59,3
11.	8437	Tohum, hububat, kuru baklagilleri temizleme, tasnif etme ayıklama ve öğütmeye mahsus makina ve cihazlar	0	6	1 548	1,8	25700
12.	3214	Macunlar, reçineli çimentolar ve boyacılıkta kullanılan dolgu ve sıvama maddeleri	819	956	1 404	1,6	46,9
13.	7215	Demir veya alaşımsız çelikten diğer çubuklar	1 503	1 059	1 391	1,6	31,4
14.	7308	Demir veya çelikten inşaat ve inşaat aksamı, inşaatta kullanılmak üzere hazırlanmış demir veya çelikten sac, çubuk, vb.	2 119	6 432	1 387	1,6	-78,4
15.	9403	Diğer mobilyalar ve bunların aksam ve parçaları	754	1 941	1 322	1,5	-31,9

Kaynak: Trademap, Türkiye Verileri

**Ek-6: Türkiye'nin Sierra Leone'den İthalatında Başlıca Ürünler (bin dolar)**

Sıra	GTİP	ÜRÜNLER (İlk 15)	2021	2022	2023	Pay (%, 2023)	Değişim (%, 2022- 2023)
<b>TOPLAM İTHALAT (Diğerleriyle)</b>			<b>8 195</b>	<b>2 048</b>	<b>1 984</b>	<b>100</b>	<b>-3,1</b>
1.	8908	Sökülecek gemiler, suda yüzen sökülecek diğer araçlar	7 672	1 130	1 169	58,9	3,5
2.	7108	Altın (platin kaplamalı altın dahil) (işlenmemiş veya yarı işlenmiş ya da pudra halinde)	188	0	460	23,2	0
3.	2306	Bitkisel yağların üretiminden (23.04-05' hariç)arta kalan küspe ve katı atıklar	121	453	165	8,3	-63,6
4.	0306	Kabuklu hayvanlar (canlı, taze, soğutulmuş, dondurulmuş, kurutulmuş, tuzlanmış veya benzer işlem görmüş)	0	54	34	1,7	-37
5.	1513	Hindistan cevizi, palm çekirdeği, babassu yağları ve bunların fraksiyonları (kimyasal olarak değiştirilmemiş)	0	0	30	1,5	0
6.	9028	Gaz, sıvı ve elektrik sayaçları (bunların kalibre cihazları dahil)	0	0	23	1,2	0
7.	8708	Karayolu taşıtları için aksam ve parçalar	3	10	22	1,1	120
8.	3208	Esası sentetik polimerler veya tabii polimerler olan, susuz bir ortamda eriyen veya dağılan boya ve vernikler	0	0	17	0,9	0
9.	2614	Titanyum cevherleri ve konsantreleri	147	267	12	0,6	-95,5
10.	8512	Motorlu taşıtlar, bisiklet, motosikletlerde için aydınlatma veya işaret cihazları, cam siliciler vb tertibat	8	3	11	0,6	266,7
11.	0303	Balıklar (dondurulmuş)	0	0	4	0,2	0
12.	7318	Demir veya çelikten vidalar, civatalar, somunlar, tirfonlar, perçin çivileri, pimler, kamalar, rondelalar vb eşya	0	0	4	0,2	0
13.	0307	Yumuşakçalar (canlı, taze, soğutulmuş, dondurulmuş, kurutulmuş, tuzlanmış vs.)	0	21	3	0,2	-85,7
14.	8414	Hava veya vakum pompaları, hava veya diğer gaz kompresörleri, fanlar, aspiratörü olan havalandırmaya mahsus davlumbazlar	0	1	3	0,2	200
15.	8483	Transmisyon milleri, kranklar; yatak kovanları ve mil yatakları; dişliler ve sistemleri;vidalar;dişli kutuları volan vb	0	1	3	0,2	200

Kaynak: Trademap, Türkiye Verileri