

# TOGO

## ÜLKE PROFİLİ



T.C.  
Ticaret Bakanlığı  
Uluslararası Anlaşmalar ve Avrupa Birliği  
Genel Müdürlüğü

## İÇİNDEKİLER

1. BAŞLICA SOSYAL GÖSTERGELER.....	3
2. TEMEL EKONOMİK GÖSTERGELER.....	3
3. DIŞ TİCARET.....	4
4. TÜRKİYE ile TİCARET .....	7
EKLER: .....	9

## 1. BAŐLİCA SOSYAL GÖSTERGELER

Devletin Resmi Adı	Togo Cumhuriyeti
Başkenti	Lome (1,7 milyon)
Resmi Dili	Fransızca
Nüfus	9,3 milyon (2024 IMF tahmini)
Önemli Şehirler	Lome, Atakpame, Kpalim, Badou, Aneho
Yüzölçümü	56.785 km <sup>2</sup>
Etnik Yapı	Eweler (%40,1), Tembalar (%23,1), Akebular (%13,2), Diğer (%23,5)
Dini	Hristiyan (%29), İslam (%20), Diğer (%51)
Para Birimi	CFA Frankı (CFAfr), (Batı Afrika Frangı)
Telefon Kodu	+228

Kaynak: Economist Intelligence Unit, Country Report, CIA Fact Book, IMF

## 2. TEMEL EKONOMİK GÖSTERGELER

	2022	2023	2024*	2025*	2026*	2027*	2028*	2029*
GSYİH (Cari Fiyatlar - milyar \$)	8,14	9,08	9,77	10,46	11,29	12,13	13,04	14,04
GSYİH Büyüme (Sabit Fiyatlar -%)	5,8	5,6	5,3	5,3	5,5	5,5	5,5	5,5
Kişi Başına Düşen Milli Gelir (Cari Fiyatlar - \$)	920	1 001	1 051	1 099	1 159	1 215	1 276	1 341
Tüketici Fiyat Enflasyonu (ort, %)	7,6	5,3	2,7	2	2	2	2	2
Cari İşlemler Dengesinin GSYİH'ya Oranı (%)	-3,5	-2,9	-3	-2,9	-2,6	-2,2	-2	-2
İşsizliğin Toplam İşgücüne Oranı (%)	-	-	-	-	-	-	-	-
Nüfus (milyon)	8,86	9,07	9,29	9,52	9,75	9,98	10,22	10,47
Devletin Genel Toplam Borçlanmasının GSYİH'ya Oranı (%)	67,4	68	69,7	68,4	66,4	64,8	63,2	61,7

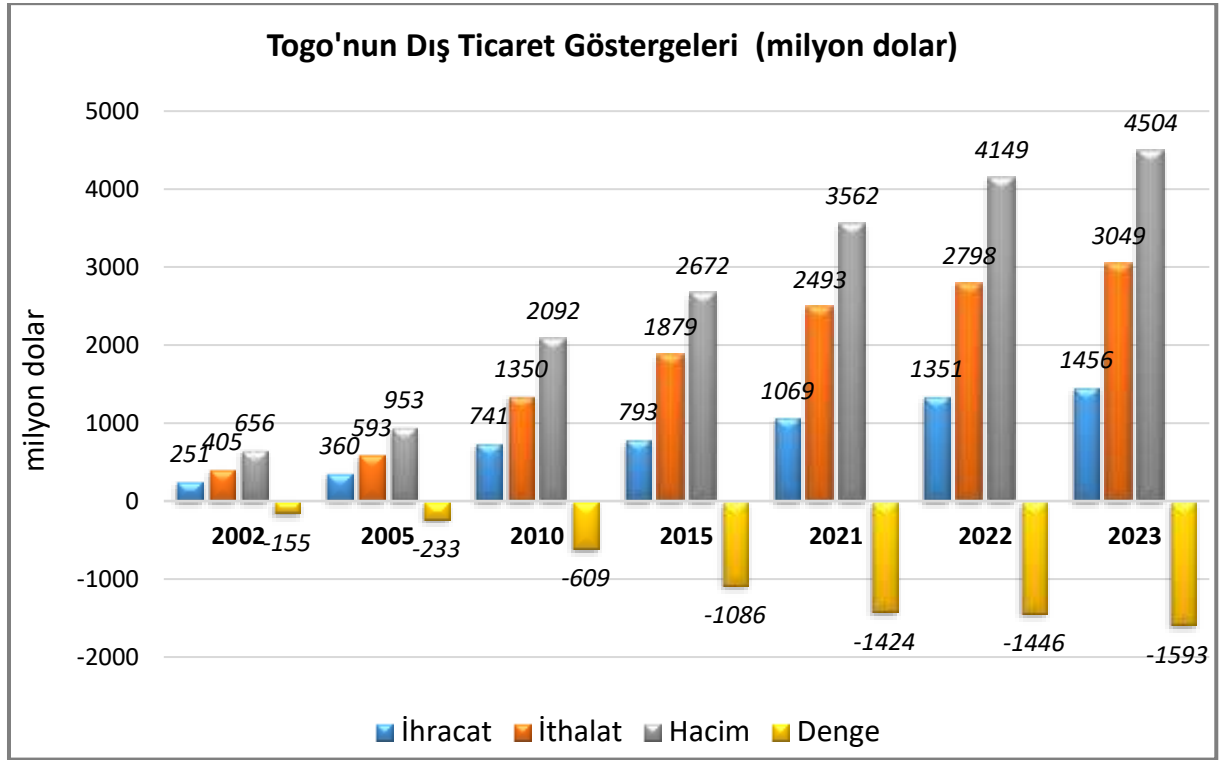
(\*) Tahmini Veriler

Kaynak: IMF

### 3. DIŐ TİCARET

#### Genel Durum

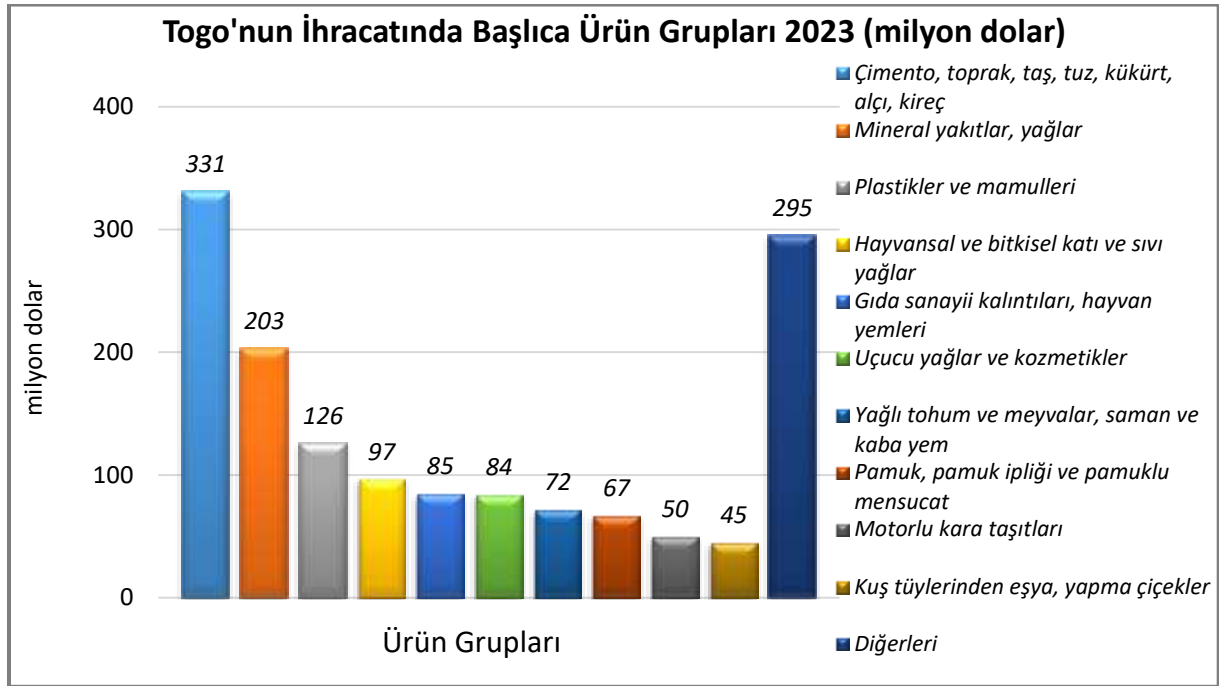
#### Ülkenin Dıő Ticareti



Kaynak: Trademap 28/06/2024 tarihli yansımaya (Mirror) verilerdir.

## Başlıca Ürünler İtibarı ile Dış Ticaret

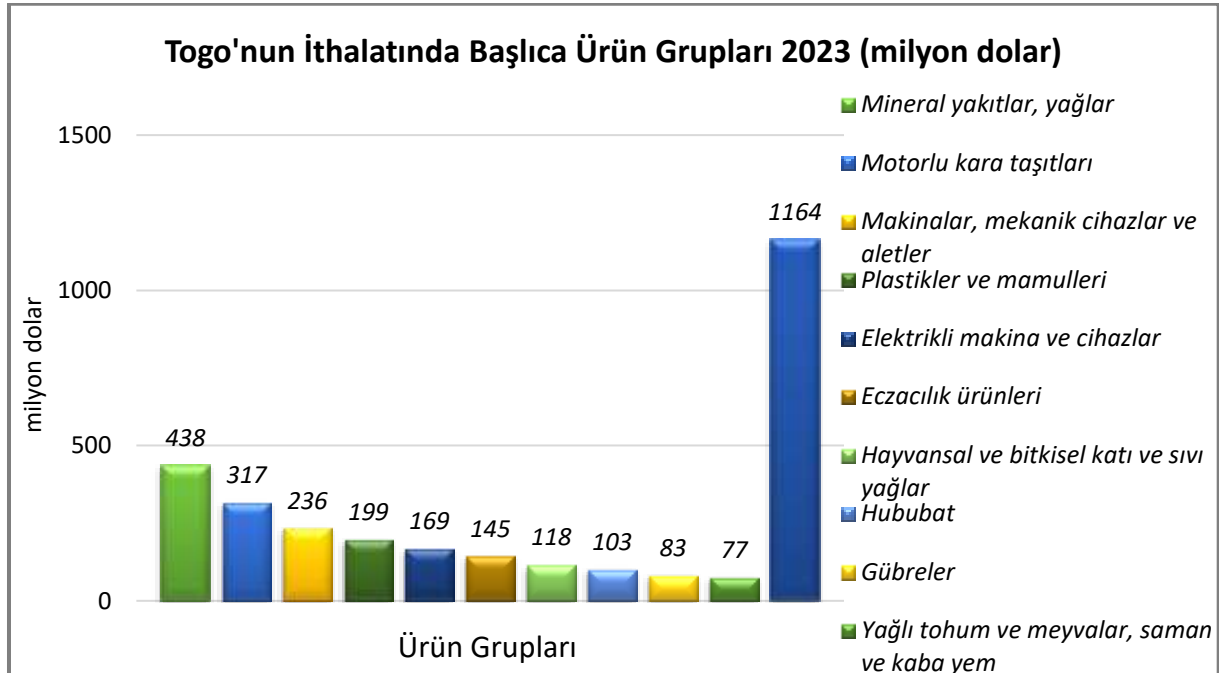
### İhracat



Kaynak: Trademap 28/06/2024 tarihli yansıma (Mirror) verileridir.

[Detaylı tablo için tıklayınız](#)

### İthalat

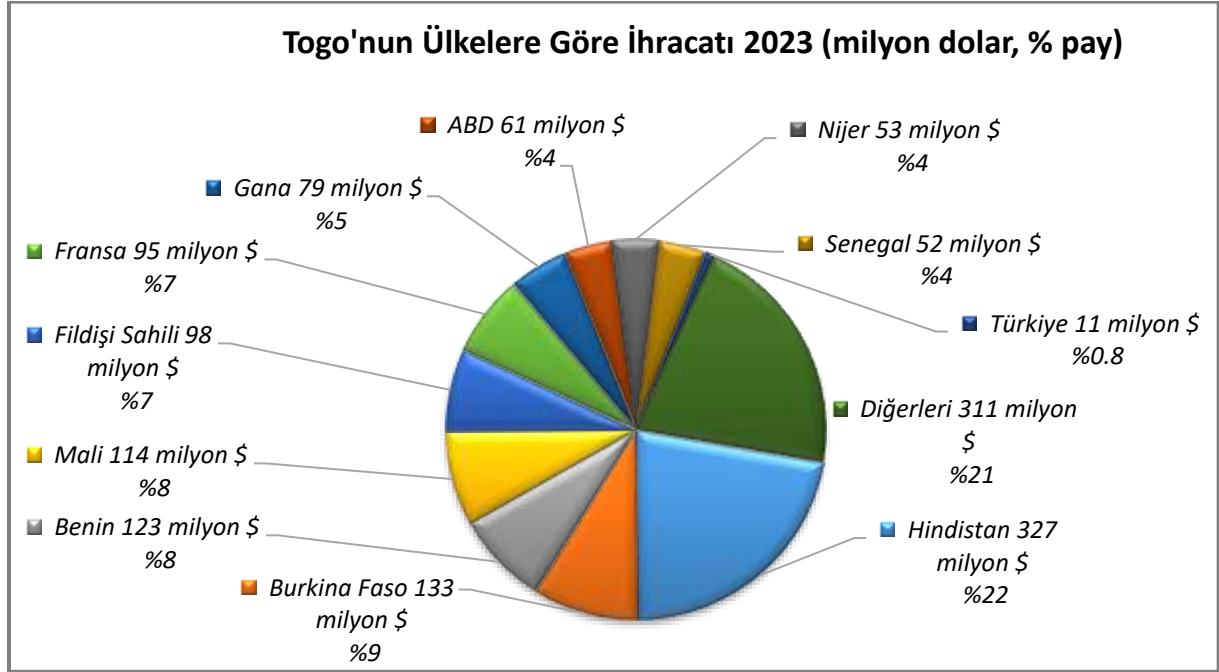


Kaynak: Trademap 28/06/2024 tarihli yansıma (Mirror) verileridir.

[Detaylı tablo için tıklayınız](#)

## Başlıca Ülkeler İtibarı ile Dış Ticaret

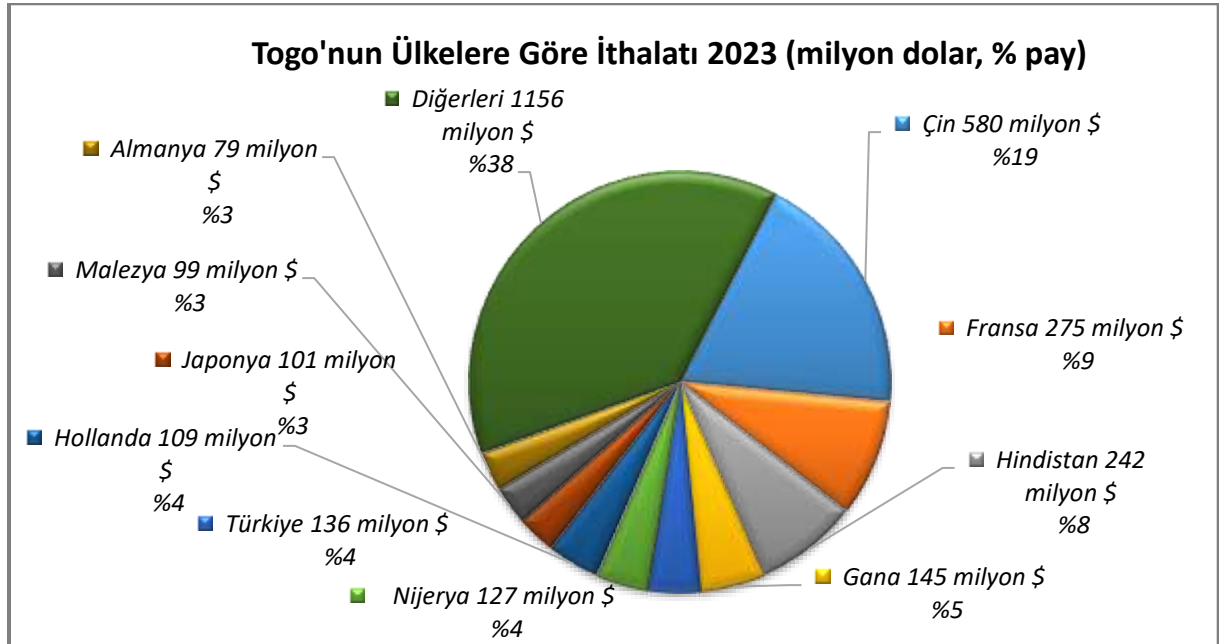
### İhracat



Kaynak: Trademap 28/06/2024 tarihli yansıma (Miror) verileridir.

[Detaylı tablo için tıklayınız](#)

### İthalat



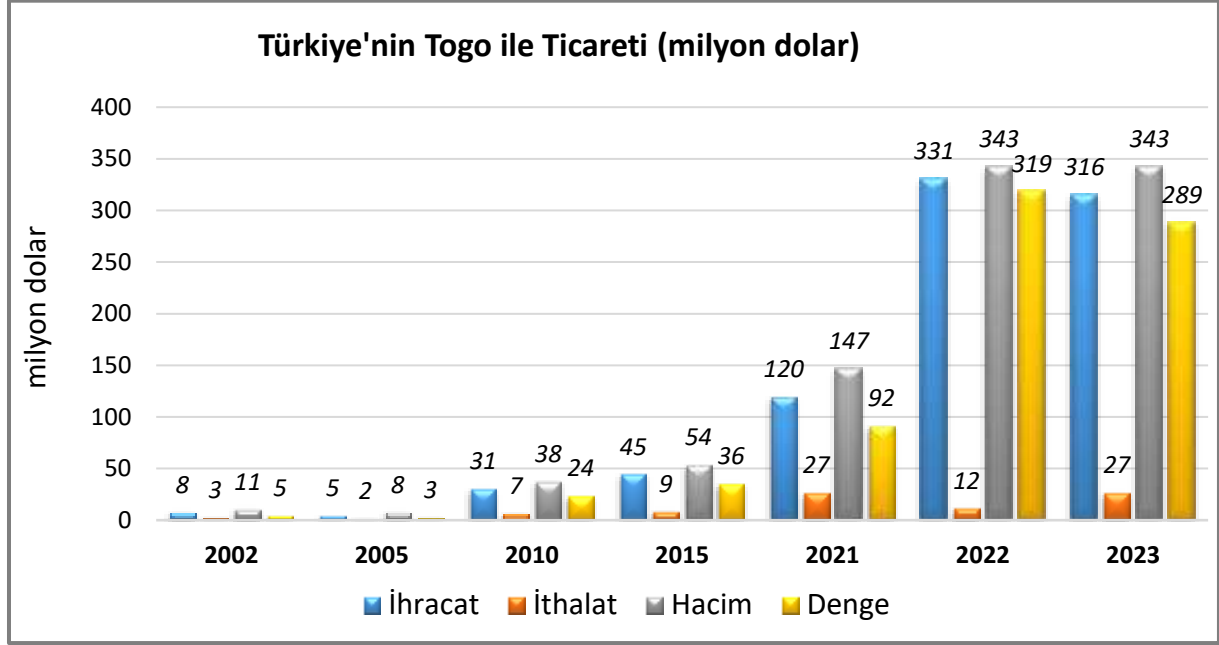
Kaynak: Trademap 28/06/2024 tarihli yansıma (Miror) verileridir.

[Detaylı tablo için tıklayınız](#)

## 4. TÜRKİYE ile TİCARET

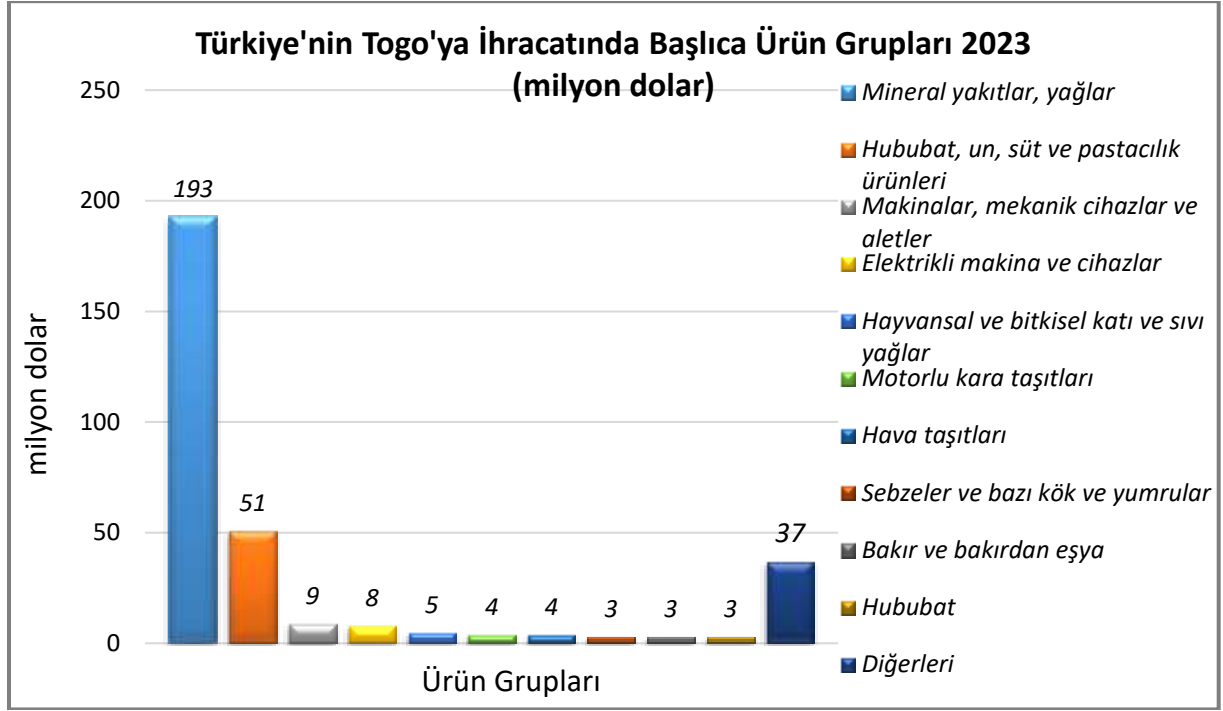
### Genel Durum

#### Türkiye-Togo Dış Ticareti



Kaynak: Trademap, Türkiye verileri

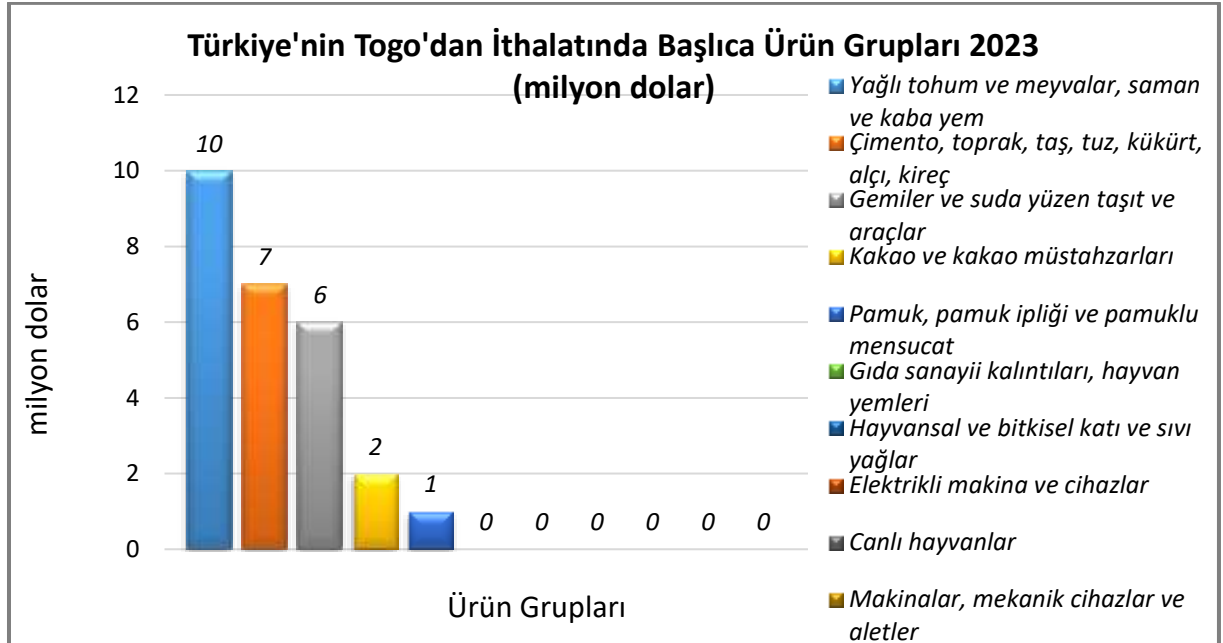
## Türkiye'nin Togo'ya İhracatında Başlıca Ürünler



Kaynak: Trademap, Türkiye verileri

[Detaylı tablo için tıklayınız](#)

## Türkiye'nin Togo'dan İthalatında Başlıca Ürünler



Kaynak: Trademap, Türkiye verileri

[Detaylı tablo için tıklayınız](#)



**EKLER:****EK-1: Togo'nun İhracatında Başlıca Ürünler (bin dolar)**

Sıra	GTİP	ÜRÜNLER (İlk 15)	2021	2022	2023	Pay (% 2023)	Değişim (%, 2022- 2023)
<b>TOPLAM İHRACAT (Diğerleriyle)</b>			<b>1 069 303</b>	<b>1 351 193</b>	<b>1 455 558</b>	<b>100</b>	<b>7,7</b>
1.	2510	Tabii kalsiyum fosfatlar, tabii alüminyum kalsiyum fosfat ve fosfatlı tebeşir	129 192	300 442	280 134	19,2	-6,8
2.	2710	Petrol yağları ve bitümenli minerallerden elde edilen yağlar	64 850	93 805	184 466	12,7	96,6
3.	3923	Plastiklerden eşya taşınmasına veya ambalajlanmasına mahsus malzeme, tıpa, kapak, kapsül ve diğer kapama malzemeleri	82 643	103 371	88 982	6,1	-13,9
4.	2304	Soya fasulyesi yağı üretiminden arta kalan küspe ve katı atıklar	27	14 759	81 816	5,6	454,3
5.	3304	Güzellik, makyaj ve cilt bakımı için müstahzarlar (güneşlenme kremleri ve müst. dahil), manikür ve pedikür müstahzarları	69 908	75 791	80 637	5,5	6,4
6.	1511	Palm yağı ve fraksiyonları (kimyasal olarak değiştirilmemiş)	56 756	50 317	69 156	4,8	37,4
7.	1201	Soya fasulyesi	19 920	76 615	59 145	4,1	-22,8
8.	2523	Çimento	69 264	61 416	49 675	3,4	-19,1
9.	6704	İnsan saçından, hayvan kıllarından veya dokumaya elverişli diğer maddelerden peruk, sakal, kaşlar, kirpikler, perçemler	55 565	52 263	45 430	3,1	-13,1
10.	8711	Motosikletler (mopedler dahil) ve bir yardımcı motoru bulunan tekerlekli taşıtlar (sepetli olsun olmasın); sepetler	83 527	56 303	40 776	2,8	-27,6
11.	5208	Pamuklu mensucat (ağırlık itibarıyla % 85 veya daha fazla pamuk içerenler)(m2. ağırlığı 200 gr. ı geçmeyenler)	25 804	26 428	34 561	2,4	30,8
12.	5201	Pamuk (karde edilmemiş veya penyelenmemiş)	65 075	45 329	31 585	2,2	-30,3
13.	1801	Kakao dane ve kırıkları (ham/kavrulmuş, bütün/kırık)	6 577	17 648	28 300	1,9	60,4
14.	0402	Süt, krema (konsantre edilmiş, ilave şeker veya diğer tatlandırıcı madde içerenler)	27 392	30 221	21 292	1,5	-29,5
15.	1507	Soya yağı ve fraksiyonları (kimyasal olarak değiştirilmemiş)	0	3 465	20 723	1,4	498,1

Kaynak: Trademap 28/06/2024 tarihli yansımaya (Mirror) verilerdir.

**EK-2: Togo'nun İthalatında Başlıca Ürünler (bin dolar)**

Sıra	GTİP	ÜRÜNLER (İlk 15)	2021	2022	2023	Pay (% 2023)	Değişim (%, 2022- 2023)
<b>TOPLAM İTHALAT (Diğerleriyle)</b>			<b>2 493 138</b>	<b>2 797 558</b>	<b>3 048 897</b>	<b>100</b>	<b>9</b>
1.	2710	Petrol yağları ve bitümenli minerallerden elde edilen yağlar	90 651	149 717	190 275	6,2	27,1
2.	8703	Otomobiller	113 127	96 255	127 990	4,2	33
3.	3004	Tedavide veya korunmada kullanılmak üzere hazırlanan ilaçlar (dozlandırılmış)	103 347	103 188	117 071	3,8	13,5
4.	3901	Etilen polimerleri (ilk şekillerde)	92 213	110 391	111 329	3,7	0,8
5.	1511	Palm yağı ve fraksiyonları (kimyasal olarak değiştirilmemiş)	70 760	68 061	109 828	3,6	61,4
6.	2716	Elektrik enerjisi	0	71 931	95 819	3,1	33,2
7.	1201	Soya fasulyesi	316	15 660	71 067	2,3	353,8
8.	1006	Pirinç	40 873	56 358	70 890	2,3	25,8
9.	2713	Petrol koku, petrol bitümeni ve petrol yağlarının veya bitümenli minerallerden elde edilen yağların diğer kalıntıları	74 972	81 641	68 203	2,2	-16,5
10.	8711	Motosikletler (mopedler dahil) ve bir yardımcı motoru bulunan tekerlekli taşıtlar (sepetli olsun olmasın); sepetler	132 966	81 883	63 438	2,1	-22,5
11.	8704	Esya taşımaya mahsus motorlu taşıtlar	57 384	45 711	59 579	2	30,3
12.	2711	Petrol gazları ve diğer gazlı hidrokarbonlar	748	47 552	49 911	1,6	5
13.	5208	Pamuklu mensucat (ağırlık itibarıyla % 85 veya daha fazla pamuk içerenler)(m2. ağırlığı 200 gr. ı geçmeyenler)	47 083	46 848	47 473	1,6	1,3
14.	1701	Kamış/pancar şekeri ve kimyaca saf sakkaroz (katı halde)	36 808	44 180	44 610	1,5	1
15.	0303	Balıklar (dondurulmuş)	40 115	37 594	41 921	1,4	11,5

Kaynak: Trademap 28/06/2024 tarihli yansıma (Miror) verileridir.

**EK-3: Togo'nun Ülkelere Göre İhracatı (bin dolar)**

Sıra	Ülke (İlk 15)	2021	2022	2023	Pay (% 2023)	Değişim (% 2022-2023)
<b>TOPLAM İHRACAT (Diğerleriyle)</b>		<b>1 069 303</b>	<b>1 351 193</b>	<b>1 455 558</b>	<b>100</b>	<b>7,7</b>
1.	Hindistan	78 225	229 318	327 240	22,5	42,7
2.	Burkina Faso	153 388	168 249	133 305	9,2	-20,8
3.	Benin	116 153	127 156	122 629	8,4	-3,6
4.	Mali	118 875	101 052	113 929	7,8	12,7
5.	Fildişi Sahili	84 666	113 907	98 416	6,8	-13,6
6.	Fransa	61 485	94 560	94 620	6,5	0,1
7.	Gana	93 908	75 404	78 641	5,4	4,3
8.	ABD	10 699	47 299	60 576	4,2	28,1
9.	Nijer	86 996	58 297	52 848	3,6	-9,3
10.	Senegal	46 728	49 560	51 632	3,5	4,2
11.	Avustralya	31 912	28 441	39 146	2,7	37,6
12.	Hollanda	5 327	13 081	25 392	1,7	94,1
13.	Pakistan	31 239	15 727	24 971	1,7	58,8
14.	K. Kore	0	1	24 700	1,7	2 469 900
15.	Nijerya	30 712	32 138	23 434	1,6	-27,1
...	...	...	...	...	...	...
<b>22.</b>	<b>Türkiye</b>	<b>11 950</b>	<b>296</b>	<b>11 220</b>	<b>0,8</b>	<b>3690,5</b>

Kaynak: Trademap 28/06/2024 tarihli yansıma (Miror) verileridir.

**EK-4: Togo'nun Ülkelere Göre İthalatı (bin dolar)**

Sıra	Ülke (İlk 15)	2021	2022	2023	Pay (% 2023)	Değişim (% 2022-2023)
<b>TOPLAM İTHALAT (Diğerleriyle)</b>		<b>2 493 138</b>	<b>2 797 558</b>	<b>3 048 897</b>	<b>100</b>	<b>9</b>
1.	Çin	556 516	552 708	579 602	19	4,9
2.	Fransa	216 495	247 006	275 135	9	11,4
3.	Hindistan	175 443	171 682	242 302	7,9	41,1
4.	Gana	72 732	113 534	145 409	4,8	28,1
<b>5.</b>	<b>Türkiye</b>	<b>71 864</b>	<b>86 289</b>	<b>135 742</b>	<b>4,5</b>	<b>57,3</b>
6.	Nijerya	52 243	121 004	126 913	4,2	4,9
7.	Hollanda	61 410	68 220	108 956	3,6	59,7
8.	Japonya	108 550	89 295	100 711	3,3	12,8
9.	Malezya	71 934	74 358	98 570	3,2	32,6
10.	Almanya	82 693	71 807	79 115	2,6	10,2
11.	Fas	37 153	34 092	75 116	2,5	120,3
12.	S. Arabistan	57 796	90 022	70 526	2,3	-21,7
13.	İspanya	84 125	46 647	65 003	2,1	39,4
14.	Burkina Faso	9 333	22 519	63 739	2,1	183
15.	Belçika	54 589	84 191	62 848	2,1	-25,4

Kaynak: Trademap 28/06/2024 tarihli yansıma (Miror) verileridir.

**Ek-5: Türkiye'nin Togo'ya İhracatında Başlıca Ürünler (bin dolar)**

Sıra	GTİP	ÜRÜNLER (İlk 15)	2021	2022	2023	Pay (% 2023)	Değişim (%, 2022- 2023)
<b>TOPLAM İHRACAT (Diğerleriyle)</b>			<b>119 523</b>	<b>330 948</b>	<b>315 998</b>	<b>100</b>	<b>-4,5</b>
1.	2713	Petrol koku, petrol bitümeni ve petrol yağlarının veya bitümenli minerallerden elde edilen yağların diğer kalıntıları	2 060	59 150	139 374	44,1	135,6
2.	2710	Petrol yağları ve bitümenli minerallerden elde edilen yağlar	11 696	107 252	53 525	16,9	-50,1
3.	1902	Makarnalar ve kuskus	41 820	43 455	49 172	15,6	13,2
4.	1512	Ayçiçeği, aspir, pamuk tohumu yağları ve bunların fraksiyonları (kimyasal olarak değiştirilmemiş)	843	4 362	5 169	1,6	18,5
5.	8806		0	36 252	3 950	1,3	-89,1
6.	8544	İzole edilmiş teller, kablolar ve diğer elektrik iletkenler; tek tek kaplanmış liflerden oluşan fiber optik kablolar	2 299	3 111	3 652	1,2	17,4
7.	8701	Traktörler	403	458	3 102	1	577,3
8.	713	Kuru baklagiller (kabuksuz) (taneleri ikiye ayrılmış)	1 946	2 839	3 069	1	8,1
9.	1006	Pirinç	1	2	2 800	0,9	139900
10.	2106	Tarifenin başka yerinde yer almayan gıda müstahzarları	1 419	1 850	2 313	0,7	25
11.	7408	Bakır teller	1 256	1 920	1 720	0,5	-10,4
12.	1905	Tatlı Bisküvi ve Gofretler	2 109	2 362	1 710	0,5	-27,6
13.	0511	Başka yerde belirtilmeyen hayvansal ürün ve (yenmeyen) cansız hayvan	1 009	1 241	1 558	0,5	25,5
14.	7214	İnşaat demiri	4 151	1 572	1 451	0,5	-7,7
15.	1101	Buğday unu	363	197	1 268	0,4	543,7

Kaynak: Trademap, (Türkiye verileri)

**Ek-6: Türkiye'nin Togo'dan İthalatında Başlıca Ürünler (bin dolar)**

Sıra	GTİP	ÜRÜNLER (İlk 15)	2021	2022	2023	Pay (% 2023)	Değişim (%, 2022- 2023)
<b>TOPLAM İTHALAT (Diğerleriyle)</b>			<b>27 248</b>	<b>11 950</b>	<b>26 740</b>	<b>100</b>	<b>123,8</b>
1.	1207	Diğer yağlı tohumlar ve meyveler	2 178	3 397	8 643	32,3	154,4
2.	2510	Tabii kalsiyum fosfatlar, tabii alüminyum kalsiyum fosfat ve fosfatlı tebeşir	10 742	0	7 241	27,1	0
3.	8908	Sökülecek gemiler, suda yüzen sökülecek diğer araçlar	3 639	7 754	6 237	23,3	-19,6
4.	1801	Kakao dane ve kırıkları (ham/kavrulmuş, bütün/kırık)	0	0	1 731	6,5	0
5.	5201	Pamuk (karde edilmemiş veya penyelenmemiş)	3 434	0	1 358	5,1	0
6.	1201	Soya fasulyesi	6 280	0	1 303	4,9	0
7.	2306	Bitkisel yağların üretiminden (23.04-05' hariç)arta kalan küspe ve katı atıklar	315	415	213	0,8	-48,7
8.	1515	Diğer bitkisel sabit yağlar ve bunların fraksiyonları (kimyasal olarak değiştirilmemiş)	0	0	8	0	0
9.	8542	Elektronik entegre devreler	0	0	3	0	0
10.	0106	Canlı diğer hayvanlar	0	2	2	0	0
11.	8419	Isı değişikliği yöntemi ile maddeleri işlemek için cihazlar, elektrikli olmayan şofbenler veya depolu su ısıtıcıları	0	0	1	0	0

Kaynak: Trademap, (Türkiye verileri)